

実施日 ____月____日 () _____年____組____番 氏名_____

携帯電話を紛失しました。 あなたはどうしますか？



設問1 携帯電話を紛失してしまいました。あなたはどうしますか？

- ア 親にお願いしてすぐに新しい携帯電話を買ってもらおう。
- イ 警察に拾い物として届いていないか、問い合わせる。
- ウ 保護者に伝え、携帯電話会社に連絡して使用をとめる。
- エ 自分が行った（心当たりの）場所を見つけるまで探す。

あなたの選択

正しい行動とその理由

設問2 説明を聞いて分かったことや大切だと思ったことを書きましょう。

携帯電話を紛失した時の被害・損失は？

携帯電話を紛失した時、次のような被害・損失が考えられます。自分だけでなく、知人、友人、家族にまで大きな被害がおよぶ可能性があります。

携帯電話を他人に利用され、金銭的な被害を受ける。

- ・ 拾った人が使った分の請求（通話料やパケット料）がくる。
- ・ クレジットカードや電子マネーの機能がある場合、被害は高額になる。

登録されている情報が盗まれ、知人に迷惑がかかる。

- ・ 登録している人の電話番号やメールアドレス、その他の情報が漏れる。
- ・ いたずら電話やなりすましメールなどに利用される。

メールや写真など自分のデータが見られてしまう。

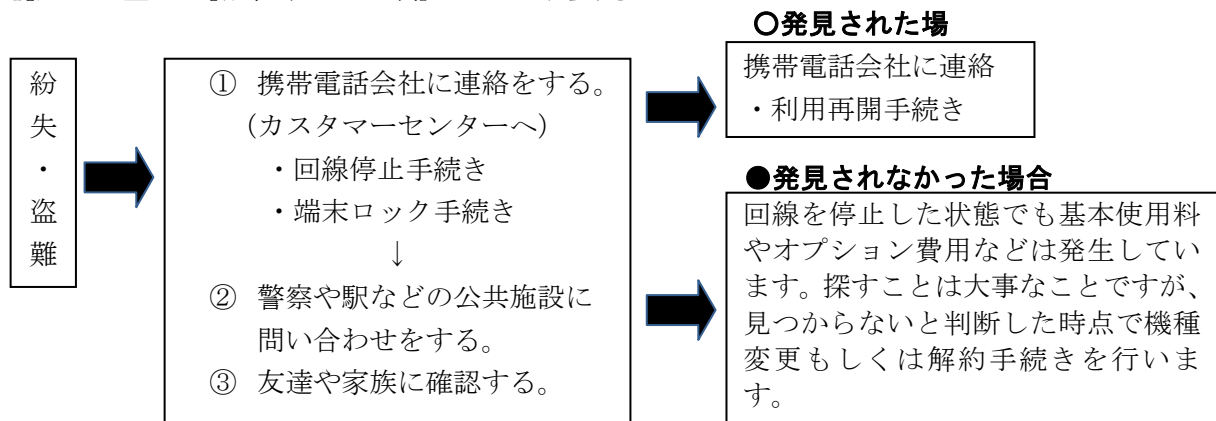
- ・ メールの内容や電話、インターネットの履歴がすべて知られてしまう。
- ・ メールの内容を転送され、トラブルが発生する。

機種変更や手続きの費用がかかる。

- ・ 携帯電話が見つからない場合、新しい機種の購入代金や手続きの費用が新たにかかる。
- ・ 時間を無駄にしてしまうことになる。

携帯電話には、自分のデータだけでなく、たくさんの人の電話番号やメールアドレス、写真やダウンロードした曲など多くの情報が入っています。他人の大切な情報が含まれていることを理解し、責任を持って管理することが必要となります。もしも携帯電話を紛失したり盗難にあったりした場合、自宅や友達の家などに置き忘れたと考えることが多いため、紛失もしくは盗難と本人が判断するまでに時間がかかり、被害が大きくなる場合があります。対応には迅速さが必要とされます。

携帯電話の紛失・盗難への対応



ポイント】

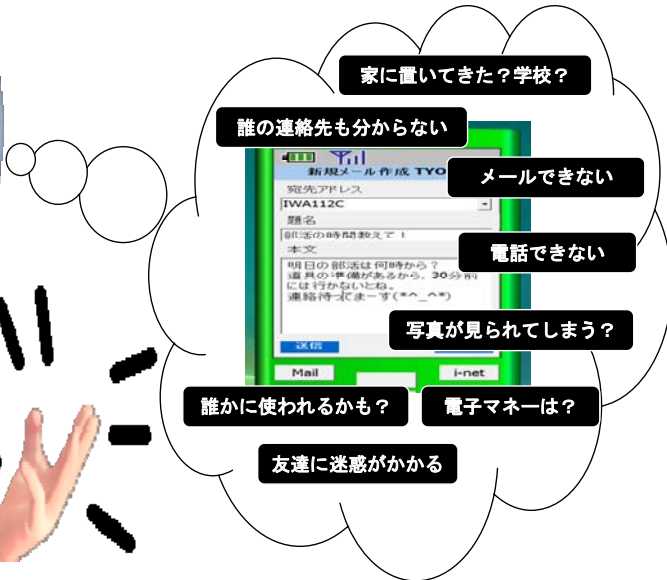
- ・ 紛失や盗難に備えてパスワードを設定しておくこと。
- ・ 忘れ物や落とし物をしがちな人は、遠隔操作でメモリーを消去できる機能がついた機種を選ぶこと。

【携帯電話を紛失した時の対処方法】

- ・ すぐに携帯電話会社に連絡し、利用を中断してもらうこと。
- ・ 警察や公共施設に問い合わせをすること。
- ・ 拾い主と連絡がつけた場合は、一人では受け取りに行かず、必ず保護者と一緒に行くこと。

実施日 ____月__日 () _____年__組__番 氏名_____

携帯電話を紛失しました。 あなたはどうしますか？



設問1 携帯電話を紛失してしまいました。あなたはどうしますか？

- ア 親をお願いしてすぐに新しい携帯電話を買ってもらおう。
- イ 警察に拾い物として届いていないか、問い合わせる。
- ウ 保護者に伝え、携帯電話会社に連絡して使用をとめる。
- エ 自分が行った(心当たりの)場所を見つけるまで探す。

あなたの選択

正しい行動とその理由

設問2 説明を聞いて分かったことや大切だと思ったことを書きましょう。

【キーワード】 ・携帯電話会社 ・回線停止 ・警察 ・公共施設

指導のねらい

- ・携帯電話のセキュリティ対策と紛失・盗難の対処方法を理解させる。

展開

- 1 プリントを配布する。
- 2 実施日、名前を記入させる。
- 3 場面の確認をする。
「あなたは大切な携帯電話を紛失してしまいました。吹き出しにあるような事が心配されます」
- 4 設問1を考えさせる
「あなたならどうする？」ひとつ選択させる。
- 5 選択した記号と理由を説明させる。
挙手もしくは指名。
- 6 左下の【解説】を説明する。
- 7 正しい行動とその理由を記入させる。
正しい行動は「ウ」
- 8 設問2を記入させる。
「印象に残ったこと」を書くように一言加える。書き終わった人は、裏面を読んでいるように指示する。
- 9 ポイントを確認する。
フリップを使って、短時間でまとめをする。
- 10 プリントを回収する。

【角冨言兌】 携帯電話を紛失したことに気づいたら、すぐに携帯電話会社に連絡して携帯電話の利用を停止してもらいましょう。その後に、警察や駅などの公共施設に問い合わせをします。もし、利用停止措置を取らなかった場合、他の人に不正に使用されて多額の料金を請求されたり、個人情報が悪用される危険性があります。時間が経つほど被害を受ける可能性が高くなります。もしも、携帯電話が見つかった場合は利用再開措置を取ります。残念ながら見つからない場合は機種変更か解約手続きを取ります。

ひとつ注意して欲しいことがあります。落とされた携帯電話に電話をかけて拾い主が分かった場合、受け取りに行くこととなりますが、一人では行かず必ず保護者と一緒に行きましょう。相手がどんな人か分かりませんので注意が必要です。

【今日のポイント】

- ・紛失や盗難に備えてパスワードを設定しておくこと。
- ・忘れ物や落とし物をしがちな人は、遠隔操作でメモリーを消去できる機能がついた機種を選ぶこと。

【携帯電話を紛失した時の対処方法】

- ・すぐに携帯電話会社に連絡し、利用を中断してもらうこと。
- ・警察や公共施設に問い合わせをすること。
- ・拾い主と連絡がついた場合は、一人では受け取りに行かず、必ず保護者と一緒に行くこと。

携帯電話を紛失した時の被害・損失は？

携帯電話を紛失した時、次のような被害・損失が考えられます。自分だけでなく、知人、友人、家族にまで大きな被害がおよぶ可能性があります。

携帯電話を他人に利用され、金銭的な被害を受ける。

- ・ 拾った人が使った分の請求（通話料やパケット料）がくる。
- ・ クレジットカードや電子マネーの機能がある場合、被害は高額になる。

登録されている情報が盗まれ、知人に迷惑がかかる。

- ・ 登録している人の電話番号やメールアドレス、その他の情報が漏れる。
- ・ いたずら電話やなりすましメールなどに利用される。

メールや写真など自分のデータが見られてしまう。

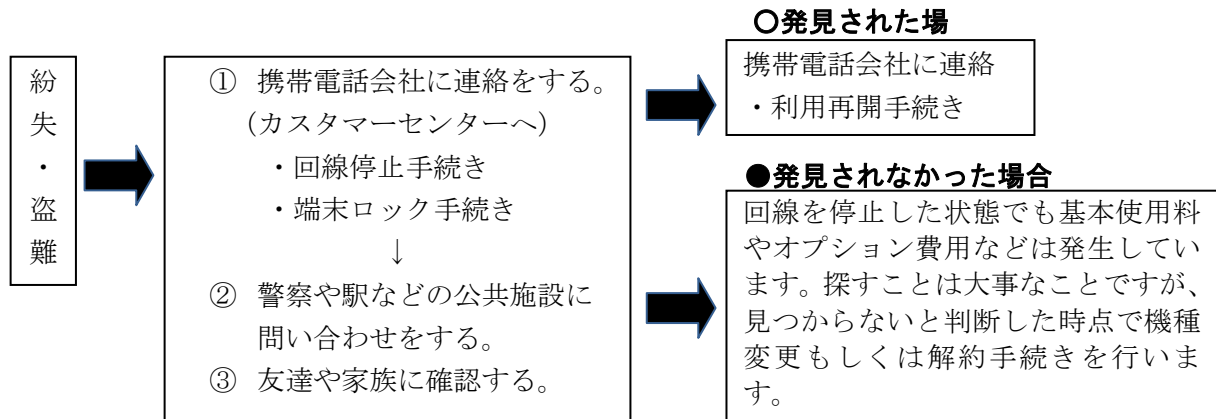
- ・ メールの内容や電話、インターネットの履歴がすべて知られてしまう。
- ・ メールの内容を転送され、トラブルが発生する。

機種変更や手続きの費用がかかる。

- ・ 携帯電話が見つからない場合、新しい機種の購入代金や手続きの費用が新たにかかる。
- ・ 時間を無駄にしてしまうことになる。

携帯電話には、自分のデータだけでなく、たくさんの人の電話番号やメールアドレス、写真やダウンロードした曲など多くの情報が入っています。他人の大切な情報が含まれていることを理解し、責任を持って管理することが必要となります。もしも携帯電話を紛失したり盗難にあったりした場合、自宅や友達の家などに置き忘れたと考えることが多いため、紛失もしくは盗難と本人が判断するまでに時間がかかり、被害が大きくなる場合があります。対応には迅速さが必要とされます。

携帯電話の紛失・盗難への対応




ポイント】

- ・ 紛失や盗難に備えてパスワードを設定しておくこと。
- ・ 忘れ物や落とし物をしがちな人は、遠隔操作でメモリーを消去できる機能がついた機種を選ぶこと。

【携帯電話を紛失した時の対処方法】

- ・ すぐに携帯電話会社に連絡し、利用を中断してもらうこと。
- ・ 警察や公共施設に問い合わせをすること。
- ・ 拾い主と連絡がついた場合は、一人では受け取りに行かず、必ず保護者と一緒に行くこと。



【ポイント】

- 紛失や盗難に備えてパスワードを設定しておくこと。
- 忘れ物や落とし物をしがちな人は、遠隔操作でメモリーを消去できる機能がついた機種を選ぶこと。

【ポイント】

紛失・盗難の場合

- ① 電話会社に連絡して、利用をストップ！
- ② 警察や公共施設に確認！

拾い主と連絡がついた場合

- ・一人で取りに行かず、必ず保護者と！