

# 簡易検定!!システム

ver1.0

## 利用マニュアル

なんでもかんでも  
**なんかん検定!!** 現在の検定数 5件

トップ 検定作成 検定編集 受験者Ranking 合格率Ranking

なんかん検定!! TOPページ 最初最初 最後 (登録数:5件)

**情報担当検定 (各問題の詳細)**  
検定概要:身近な話題で盛り上がる。  
公開日:2010/01/04 14:55:48 問題数:8問 判定基準:8問以上の正解  
合格数:4 受験者数:0名 合格率:50.0%  
タグ:

**岩手県立総合教育センター検定(その2) (各問題の詳細)**  
検定概要:ちょっとレベルアップした検定です。  
公開日:2009/12/28 12:50:51 問題数:6問 判定基準:4問以上の正解  
合格数:4 受験者数:5名 合格率:80.0%  
タグ: 岩手県立総合教育センター

**岩手県立総合教育センター検定(その1) (各問題の詳細)**  
検定概要:基礎編  
公開日:2009/12/28 10:56:58 問題数:8問 判定基準:8問以上の正解  
合格数:6 受験者数:7名 合格率:85.7%  
タグ: 岩手県立総合教育センター

**県庁所在地検定(東北版) (各問題の詳細)**  
検定概要:県庁所在地はどこでしょう?  
公開日:2009/12/27 20:39:25 問題数:8問 判定基準:8問以上の正解  
合格数:4 受験者数:5名 合格率:80.0%  
タグ: 県庁所在地

**岩手県地名検定! (各問題の詳細)**  
検定概要:岩手県に関する地名の検定です。  
公開日:2009/12/28 13:14:42 問題数:8問 判定基準:4問以上の正解  
合格数:4 受験者数:4名 合格率:100.0%  
タグ: 県庁所在地 岩手

最初最初 最後 (登録数:5件)

© 岩手県立総合教育センター

**検定問題**

県庁所在地検定(東北版)

**問題1** 全3問中

「岩手県」の県庁所在地は?

- 盛岡市
- 花巻市
- 北上市
- 一関市

次の問題へ

**TEXT AD**

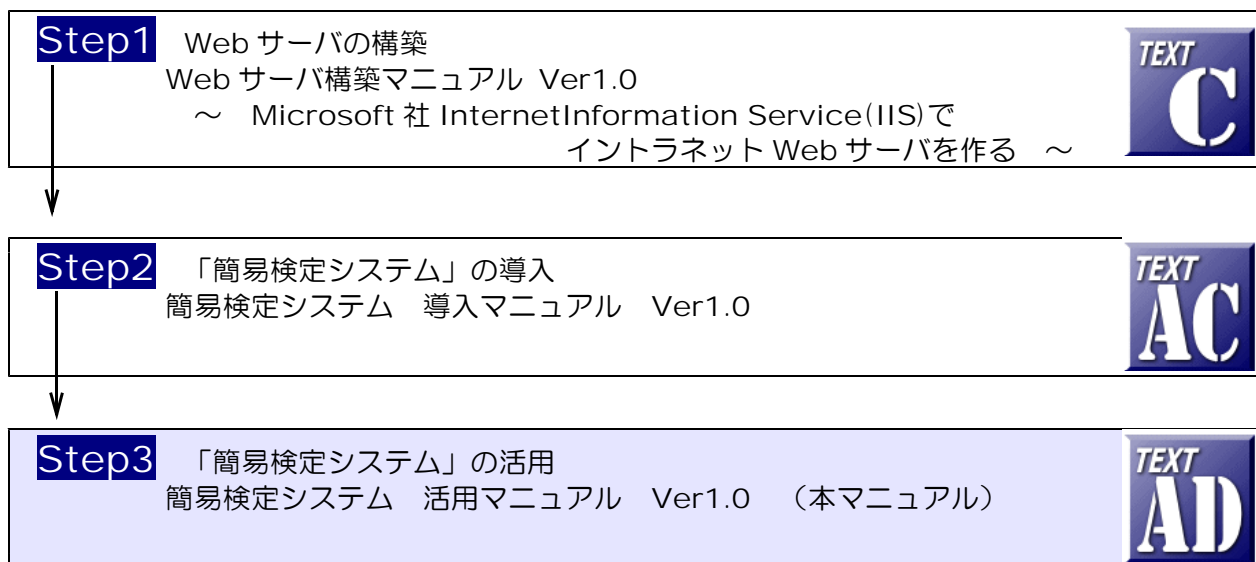
岩手県立総合教育センター 情報教育担当

<http://www1.iwate-ed.jp/>

2010.01.10 作成

1. 簡易検定システムの利用方法	1
(1) TOP ページの表示	1
(2) 検定を受検する方法	2
(3) 検定をキーワードから検索する方法	3
(4) 検定をタグから検索する方法	3
(5) 新規検定作成の方法	4
(6) 新規検定の問題作成の方法	5
(7) 新規検定のサムネイル画像の登録方法	6
2. 簡易検定システムの管理方法	8
(1) 管理者ページの表示	8
(2) 利用記録の表示方法	9
(3) 登録されている検定の公開／非公開設定の方法	9
(4) 登録されている検定の削除方法	10
(5) 登録されている検定の編集方法	11
(6) 登録されている検定のサムネイル画像の変更方法	12

■教材「簡易検定システム」を利用するまでの手順■



■動作環境

【サーバ環境】

Windows Server 2008（または 2003） + IIS7（または IIS6）

（注1）ファイルのアップロード機能を利用する際は、フリーソフト「Basp21」のインストールが必要。

【クライアント環境】

Windows 7, Vista, XP + InternetExplorer 6, 7, 8

Flash Player 8 以上

# 1 簡易検定システムの利用方法

- (1) TOP ページの表示
  - (a) 以下の URL にアクセスします。

http:// (サーバ名または IP アドレス) /certif/disp.asp



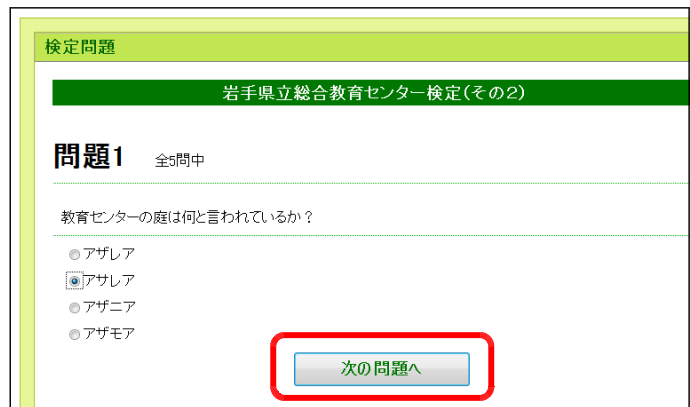
- (2) 検定を受検する方法
  - (a) TOP ページ内の受検したい検定をクリックします。



- (b) 検定の開始ページが表示されますので、「開始」ボタンをクリックして始めます。



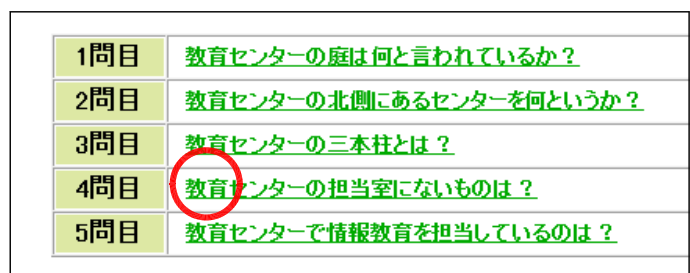
- (c) 4つの選択肢の中から、解答をチェックして、「次の問題へ」ボタンをクリックします。



- (d) 全ての問題終了すると、正解が表示され、合否判定がされます。



- (e) 各問題の解説を見るには、各問題のリンクをクリックします。



(f) 自分の解答と正解、および解説が表示されます。

あなたの解答と正解

選択肢	あなたの解答	正解	人数	割合	グラフ
(1) 教科領域教育担当			1	16.7%	
(2) 特別支援教育担当			0	0.0%	
(3) 情報教育担当			0	0.0%	
(4) スポーツ健康担当	○	○	5	83.3%	

解説  
「県の教育委員会内にありますね。」

× ○ × ○ ×

(3) 検定をキーワードから検索する方法

(a) 検索キーワード欄に探したいキーワードを入力して、「検索」ボタンをクリックします。



(b) キーワードに該当する検定の一覧が表示されますので、検定名をクリックして受検します。



(4) 検定をタグから検索する方法

(a) タグのリンクをクリックします。



- (b) 該当の検定が表示されますので、検定名をクリックして受検します。

なんでもかんでも検定!! 検索結果ページ

**県庁所在地検定(東北版)**  
 検定概要: 県庁所在地はどこでしょう?  
 公開日: 2009/12/27 20:39:25 問題数: 3問 判定基準: 2問以上の正解  
 合格数: 4 受験者数: 5名 合格率: 80.0%  
 タグ: 県庁所在地

**岩手県地名検定!**  
 検定概要: 岩手県に関する地名の検定です。  
 公開日: 2009/12/26 13:14:42 問題数: 5問 判定基準: 4問以上の正解  
 合格数: 4 受験者数: 4名 合格率: 100.0%  
 タグ: 岩手

- (5) 新規検定作成の方法

- (a) 「検定作成」をクリックします。

なんでもかんでも  
なんかん検定!!

トップ 検定作成 検定編集 受験者Ranking 合格

検索

- (b) 新規作成ページが表示されますので、作成する検定の概要として、[検定名] [検定概要] [問題数] [合格判定基準] [登録タグ] [パスワード] をそれぞれ入力して、[作成する] ボタンをクリックします。

みんなの検定 新規作成ページ

検定名: 岩手県内地名検定!  
 ※全角100以内

検定概要: 岩手県内の地名の読み方に関する検定です。  
 ※全角500文字以内

問題数:  3問  5問  8問  10問

合格判定基準: 4問

登録タグ: 岩手県 地名 読み方  
 ※スペース(全角)で区切ると複数のタグを登録できます

パスワード: 1111  
 ※各自で設定してください。編集や削除の際に必要となります。

作成する

- (c) 検定概要の登録完了の表示がされますので、続けて問題作成を行う場合には、「各設問の設定へ」ボタンをクリックします。後から、問題作成を行うことも可能です。

トップ 検定作成 検定編集 受験者Ranking 合格

検索

新規検定作成ページ(完了)

基本情報の保存が完了しました。

各設問の設定へ

- (6) 新規検定の問題作成の方法  
(a) 「検定編集」をクリックします。



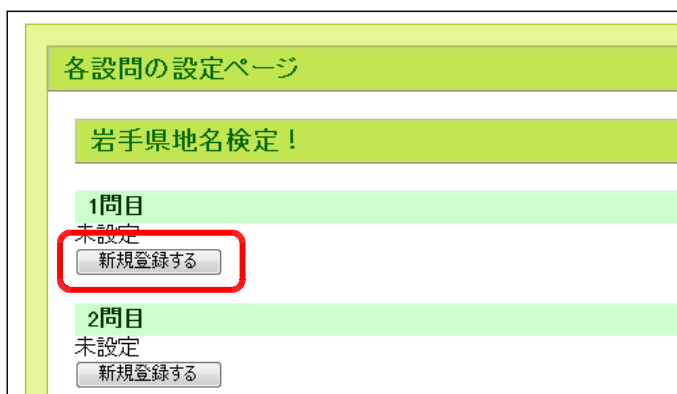
- (b) 先に登録した検定のパスワードを入力して、[認証] ボタンをクリックします。



- (c) 先に登録した検定の編集画面が表示されますので、「編集する」ボタンをクリックします。



- (d) 各問題の設定画面が表示されますので、[新規登録する] ボタンをクリックします。





- (e) [設問] [選択肢1~4] [正解] [解説] をそれぞれ入力して、[保存する] ボタンをクリックすると、問題が登録されます。順次、残りの問題も登録します。

岩手県地名検定！	
1問目	
設問	石鳥谷
選択肢1	せきちょうこく
選択肢2	いしどりだに
選択肢3	いしどりや
選択肢4	せきとりだに
正解	<input type="radio"/> 1 <input type="radio"/> 2 <input checked="" type="radio"/> 3 <input type="radio"/> 4
解説	どんなドリア？
<input type="button" value="保存する"/> <input type="button" value="閉じる"/>	

- (f) 全ての問題を作成した後、「検定の編集」ページに戻り、【公開中】になっていることを確認します。問題が予定数作成されると自動的に公開されます。

トップ	検定作成	検定編集	受験者Ranking	合格率Ranking
<input type="text"/> <input type="button" value="検索"/>				
検定の編集				
<input type="button" value="編集する"/> <input type="button" value="削除する"/> <input type="button" value="サムネイル画像登録"/> <input checked="" type="button" value="【公開中】"/> <input type="button" value="非公開"/> <span>岩手県地名検定！</span>				

また、TOP ページ上に公開されていることを確認してみましょう。

トップ	検定作成	検定編集	受験者Ranking	合格率Ranking
<input type="text"/> <input type="button" value="検索"/>				
なんかん検定！！TOPページ				
最新最初 最後 (登録)				
<div style="border: 2px solid red; padding: 5px;">  <p><b>岩手県地名検定！ (各問題の詳細)</b>            検定概要: 岩手県内の地名の読み方に関する検定です。            公開日: 2010/01/13 11:39:03 問題数: 5問 判定基準: 4問以上の正解            合格者数: 0名 受験者数: 0名 合格率: --            タグ: <a href="#">岩手県</a> <a href="#">地名</a> <a href="#">読み</a></p> </div>				
 <p><b>情報担当検定 (各問題の詳細)</b>            検定概要: 身近な話題で盛り上がる。            公開日: 2010/01/04 14:55:48 問題数: 3問 判定基準: 3問以上の正解            合格者数: 4名 受験者数: 8名 合格率: 50.0%            タグ:</p>				

- (6) 新規検定のサムネイル画像の登録方法  
 (a) 「検定編集」をクリックします。

なんでもかんでも <b>なんかん検定!!</b>				
トップ	検定作成	<input checked="" type="button" value="検定編集"/>	受験者Ranking	合格率Ranking
<input type="text"/> <input type="button" value="検索"/>				



- (b) 先に登録した検定のパスワードを入力して、[認証] ボタンをクリックします。

The screenshot shows a web application interface with a navigation bar at the top containing buttons for 'トップ' (Home), '検定作成' (Create Exam), '検定編集' (Edit Exam), and '受験者Ranking' (Candidate Ranking). Below the navigation bar is a search bar with a '検索' (Search) button. The main content area is titled '認証ページ' (Authentication Page) and contains the instruction 'パスワードを入力してください。' (Please enter your password.) followed by a text input field containing '1111'. To the right of the input field is a blue button labeled '認証' (Authenticate), which is highlighted with a red rectangle.

- (c) 先に登録した検定の編集画面が表示されますので、「編集する」ボタンをクリックします。

The screenshot shows the '検定の編集' (Edit Exam) page. The navigation bar includes 'トップ', '検定作成', '検定編集', '受験者Ranking', and '合格率Ranking'. A search bar with a '検索' button is present. The main content area has a title '検定の編集' and a list of actions: '編集する' (Edit), '削除する' (Delete), 'サムネイル画像登録' (Thumbnail Image Registration), and '【非公開:編集済】' (Unpublished: Edited). The 'サムネイル画像登録' button is highlighted with a red rectangle. The text '岩手県地名検定!' (Iwate Prefecture Place Name Exam!) is also visible.

- (d) 「参照」ボタンをクリックして、サムネイルに登録する画像ファイルを選択して、「登録する」ボタンをクリックすると、サムネイル画像が登録されます。

The screenshot shows the 'サムネイル画像登録' (Thumbnail Image Registration) page. The navigation bar includes 'トップ', '検定作成', '検定編集', and '受験者Ranking'. A search bar with a '検索' button is present. The main content area has a title 'サムネイル画像登録' and the instruction 'サムネイル画像を選択して登録してください。' (Please select a thumbnail image to register.) followed by a note: '※ 画像ファイルのサイズは、150×100ピクセルでお願します。' (Please use an image file size of 150x100 pixels). Below the text is a file selection input field with a '参照...' (Browse...) button. To the right of the input field is a blue button labeled '登録する' (Register), which is highlighted with a red rectangle.

## 2 簡易検定システムの管理方法

- (1) 管理者ページの表示  
(a) 以下の URL にアクセスします。

http:// (サーバ名または IP アドレス) /certif/admin.asp

(※) インストールしたサーバ上で確認をする場合には、http:127.0.0.1/certif/admin.asp の URL から確認することができます。



(2) 利用記録の表示方法

- (a) 管理者ページ内の「利用記録」をクリックします。



- (b) 過去に利用した検定の50件の履歴が表示されます。

過去50件の利用記録です。

日時	検定番号	検定名	IPアドレス
2010/01/13 9:42:56	87	岩手県立総合教育センター検定(その2)	127.0.0.1
2010/01/13 7:58:36	80	岩手県地名検定!	127.0.0.1
2010/01/12 9:29:04	92	情報担当検定	127.0.0.1
2010/01/04 16:55:14	86	岩手県立総合教育センター検定(その1)	10.94.250.148
2010/01/04 16:54:03	87	岩手県立総合教育センター検定(その2)	10.94.250.146
2010/01/04 16:50:21	87	岩手県立総合教育センター検定(その2)	127.0.0.1
2010/01/04 16:45:56	86	岩手県立総合教育センター検定(その1)	127.0.0.1
2010/01/04 16:22:26	92	情報担当検定	10.94.250.143
2010/01/04 15:51:13	92	情報担当検定	10.94.250.143
2010/01/04 15:47:47	92	情報担当検定	10.94.250.143
2010/01/04 15:46:43	85	県庁所在地検定(東北版)	127.0.0.1
2010/01/04 15:44:30	86	岩手県立総合教育センター検定(その1)	127.0.0.1
2010/01/04 15:42:47	80	岩手県地名検定!	127.0.0.1
2010/01/04 15:42:13	87	岩手県立総合教育センター検定(その2)	127.0.0.1
2010/01/04 15:41:26	92	情報担当検定	10.94.250.143
2010/01/04 15:15:40	92	情報担当検定	10.94.250.143
2010/01/04 15:15:32	92	情報担当検定	10.94.250.143
2010/01/04 15:15:02	92	情報担当検定	10.94.250.143
2010/01/04 14:00:03	85	県庁所在地検定(東北版)	127.0.0.1
2010/01/04 13:44:27	87	岩手県立総合教育センター検定(その2)	127.0.0.1
2010/01/04 13:36:20	87	岩手県立総合教育センター検定(その2)	127.0.0.1
2010/01/04 13:35:12	86	岩手県立総合教育センター検定(その1)	127.0.0.1
2010/01/04 13:34:09	86	岩手県立総合教育センター検定(その1)	127.0.0.1

(3) 登録されている検定の公開／非公開設定の方法

- (a) 管理者ページから「検定管理」をクリックします。



- (b) 検定を非公開にするには「非公開」ボタンを、公開するには「公開」ボタンをクリックすることで、公開条件が設定されます。



- (4) 登録されている検定を削除する方法  
 (a) 管理者ページから「検定管理」をクリックします。



- (b) 削除したい検定の「削除する」ボタンをクリックすると、該当の検定は削除されます。



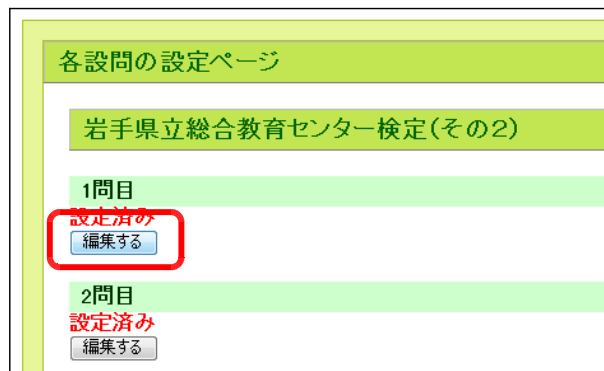
- (5) 登録されている検定の編集方法  
 (a) 管理者ページから「検定管理」をクリックします。



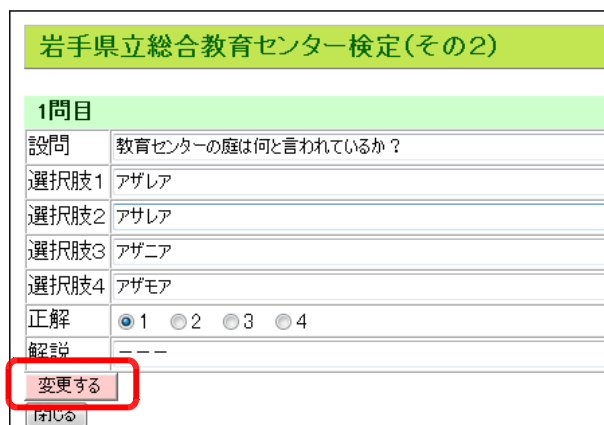
- (b) 編集したい検定の「編集する」ボタンをクリックします。



- (c) 編集する問題の「編集する」ボタンをクリックします。



- (d) 問題文や選択肢、正解番号、解説を入力して、「変更する」ボタンをクリックすると、反映されます。



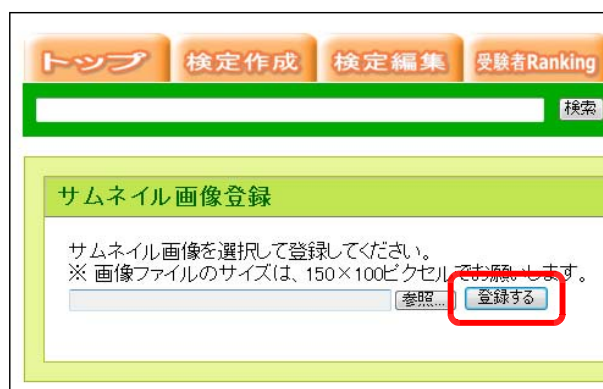
- (5) 登録されている検定のサムネイル画像の変更方法  
 (a) 管理者ページから「検定管理」をクリックします。



- (b) サムネイル画像を変更したい検定の「サムネイル画像登録」ボタンをクリックします。



- (c) 「参照」ボタンをクリックして、サムネイルに用いる画像ファイルを選択します。「登録する」ボタンをクリックすると画像が登録されます。  
 (※) 画像のサイズは、150 × 100 ピクセルのサイズで作成してください。









岩手県立総合教育センター  
情報教育担当  
平成22年01月10日