

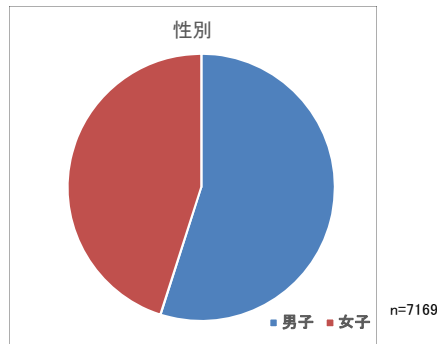
アンケート結果【男女別】の概要

アンケート結果より、以下の項目において、「男女で回答の傾向が異なる」項目または「特異的な傾向が見られる」項目がみられた。

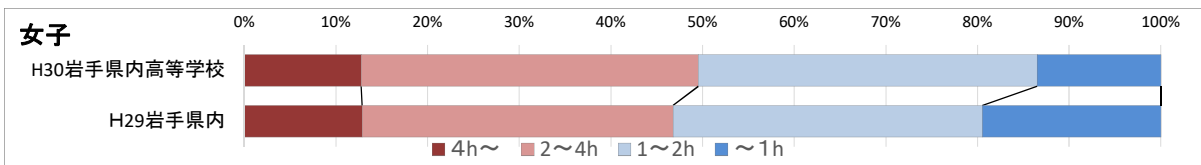
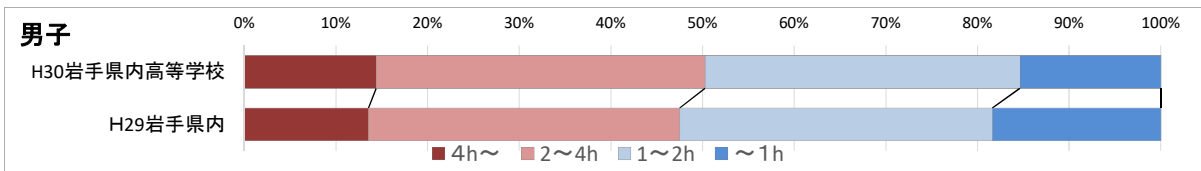
基礎調査：
 精神的依存状態：Q3 Q5 Q8 Q10
 メール不安：Q1
 長時間利用：Q3 Q4 Q5 Q7 Q8 Q9
 ながら利用：Q2 Q4 Q6 Q7
 対面コミュニケーション不安：Q1

- ※ 以下の分析に際しては、5件法の選択肢のうち、「よく当てはまる」「だいたい」の合計値をもとに記述しています。
- ※ 以下の分析に際しては、各質問回答の割合(%)をもとに記述しています。
- ※ 以下の分析に際しては、男女の差が5%以上あるものについてのみ、【傾向と分析結果】のコメントを表記しています。

【基礎調査1】性別は？																
	1年	2年	3年			計	計%	累積						合計	合計%	累積
男子	1291	1308	1339			3938	54.9%	54.9%						3938	54.9%	54.9%
女子	1065	1070	1096			3231	45.1%	100%						3231	45.1%	100.0%
計	2356	2378	2435			7169								7169		



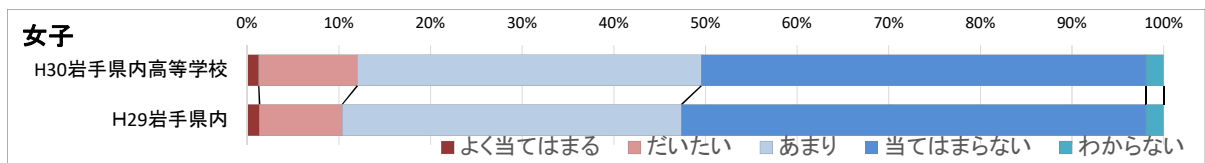
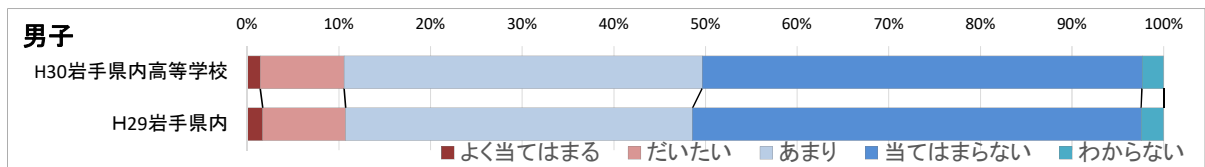
【基礎調査2】あなたは1日どのくらいの時間、ネットを利用していますか？																		
H30 岩手県内 高等学校	1年男	2年男	3年男	男子計	男子%	累積	1年女	2年女	3年女	女子計	女子%	累積	合計	合計%	累積			
	4h~	170	180	217	567	14.4%	14%	117	151	144	412	12.8%	12.8%	979	13.7%	13.7%		
	2~4h	474	468	470	1412	35.9%	50.3%	386	430	373	1189	36.8%	49.6%	2601	36.3%	49.9%		
	1~2h	469	462	422	1353	34.4%	84.6%	411	373	410	1194	37.0%	86.5%	2547	35.5%	85.5%		
	~1h	178	198	229	605	15.4%	100.0%	151	116	169	436	13.5%	100.0%	1041	14.5%	100.0%		
計	1291	1308	1338	3937			1065	1070	1096	3231			7168					
H29 岩手県内	1年男	2年男	3年男	男子計	男子%	累積	1年女	2年女	3年女	女子計	女子%	累積	合計	合計%	累積			
	4h~	341	419	446	1206	13.6%	14%	325	369	415	1109	12.9%	12.9%	2315	13.2%	13.2%		
	2~4h	1031	1076	915	3022	34.0%	47.5%	1068	1002	859	2929	33.9%	46.8%	5951	34.0%	47.2%		
	1~2h	1025	1064	947	3036	34.1%	81.6%	1038	997	875	2910	33.7%	80.5%	5946	33.9%	81.1%		
	~1h	498	430	707	1635	18.4%	100.0%	471	487	722	1680	19.5%	100.0%	3315	18.9%	100.0%		
計	2895	2989	3015	8899			2902	2855	2871	8628			17527					



【傾向と分析結果】

--

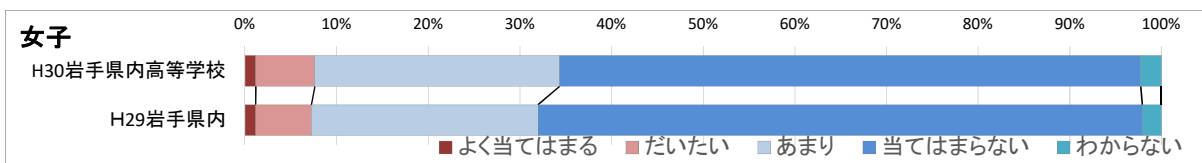
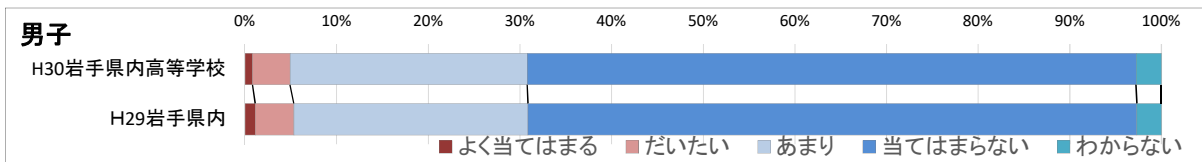
【精神的依存状態 Q1】 いつもネットのことが頭から離れない																			
H30岩手県内高等学校	1年男	2年男	3年男	男子計	男子%	累積	1年女	2年女	3年女	女子計	女子%	累積	合計	合計%	累積				
	よく当てはまる	21	13	22	56	1.4%	1.4%	17	10	14	41	1.3%	1.3%	97	1.4%	1.4%			
	だいたい	121	116	123	360	9.2%	10.6%	109	122	116	347	10.7%	12.0%	707	9.9%	11.2%			
	あまり	509	516	512	1537	39.1%	49.6%	398	423	392	1213	37.6%	49.6%	2750	38.4%	49.6%			
	当てはまらない	620	632	636	1888	48.0%	97.6%	511	496	560	1567	48.5%	98.1%	3455	48.2%	97.8%			
	わからない	18	31	44	93	2.4%	100%	29	19	14	62	1.9%	100.0%	155	2.2%	100.0%			
	計	1289	1308	1337	3934			1064	1070	1096	3230			7164					
H29岩手県内	1年男	2年男	3年男	男子計	男子%	累積	1年女	2年女	3年女	女子計	女子%	累積	合計	合計%	累積				
	よく当てはまる	48	57	46	151	1.7%	1.7%	45	32	39	116	1.3%	1.3%	267	1.5%	1.5%			
	だいたい	244	291	271	806	9.1%	10.7%	272	261	247	780	9.0%	10.4%	1586	9.0%	10.6%			
	あまり	1135	1156	1079	3370	37.8%	48.6%	1109	1132	958	3199	37.0%	47.4%	6569	37.4%	48.0%			
	当てはまらない	1405	1409	1546	4360	49.0%	97.5%	1423	1389	1570	4382	50.7%	98.1%	8742	49.8%	97.8%			
	わからない	62	78	79	219	2.5%	100%	58	48	60	166	1.9%	100.0%	385	2.2%	100.0%			
	計	2894	2991	3021	8906			2907	2862	2874	8643			17549					



【傾向と分析結果】

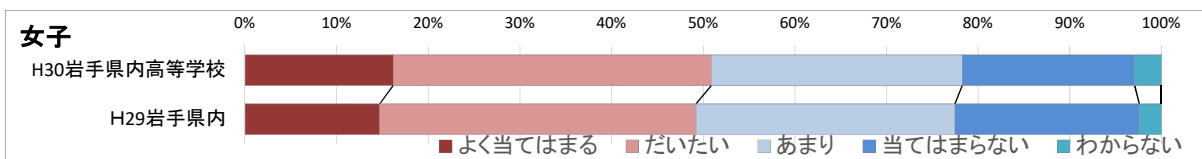
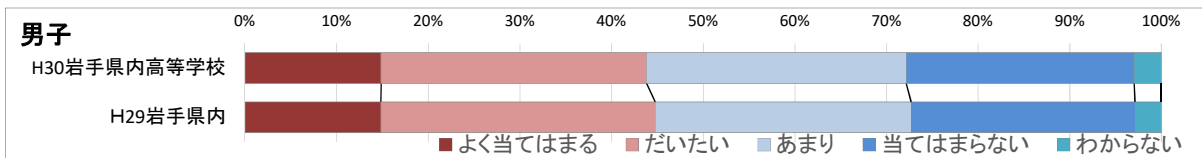
--

【精神的依存状態 Q2】 ネットをしていないと、落ち込んだり不安になる																			
H30岩手県内高等学校	1年男	2年男	3年男	男子計	男子%	累積	1年女	2年女	3年女	女子計	女子%	累積	合計	合計%	累積				
	よく当てはまる	11	9	12	32	0.8%	0.8%	14	10	14	38	1.2%	1.2%	70	1.0%	1.0%			
だいたい	60	47	54	161	4.1%	4.9%	62	69	77	208	6.4%	7.6%	369	5.2%	6.1%				
あまり	330	351	336	1017	25.9%	30.8%	268	307	287	862	26.7%	34.3%	1879	26.3%	32.4%				
当てはまらない	860	861	890	2611	66.4%	97.2%	682	667	697	2046	63.4%	97.7%	4657	65.1%	97.5%				
わからない	27	37	45	109	2.8%	100%	35	17	21	73	2.3%	100.0%	182	2.5%	100.0%				
計	1288	1305	1337	3930			1061	1070	1096	3227			7157						
H29岩手県内	1年男	2年男	3年男	男子計	男子%	累積	1年女	2年女	3年女	女子計	女子%	累積	合計	合計%	累積				
	よく当てはまる	34	34	32	100	1.1%	1.1%	33	32	36	101	1.2%	1.2%	201	1.1%	1.1%			
だいたい	116	150	109	375	4.2%	5.3%	171	194	160	525	6.1%	7.3%	900	5.1%	6.3%				
あまり	744	815	716	2275	25.6%	30.9%	720	772	643	2135	24.7%	32.0%	4410	25.1%	31.4%				
当てはまらない	1940	1909	2067	5916	66.4%	97.3%	1915	1810	1968	5693	65.9%	97.9%	11609	66.2%	97.6%				
わからない	58	82	98	238	2.7%	100%	63	51	66	180	2.1%	100.0%	418	2.4%	100.0%				
計	2892	2990	3022	8904			2902	2859	2873	8634			17538						



【傾向と分析結果】

【精神的依存状態 Q3】 ネット環境のない生活は考えられない																		
H30岩手県内高等学校	1年男	2年男	3年男	男子計	男子%	累積	1年女	2年女	3年女	女子計	女子%	累積	合計	合計%	累積			
	よく当てはまる	198	162	223	583	14.9%	14.9%	148	165	208	521	16.2%	16.2%	1104	15.4%	15.4%		
だいたい	334	395	408	1137	29.0%	43.8%	334	392	393	1119	34.7%	50.9%	2256	31.6%	47.0%			
あまり	388	389	335	1112	28.3%	72.2%	302	299	281	882	27.4%	78.3%	1994	27.9%	74.9%			
当てはまらない	337	318	321	976	24.9%	97.0%	242	183	181	606	18.8%	97.1%	1582	22.1%	97.0%			
わからない	31	39	47	117	3.0%	100%	35	29	30	94	2.9%	100.0%	211	3.0%	100.0%			
計	1288	1303	1334	3925			1061	1068	1093	3222			7147					
H29岩手県内	1年男	2年男	3年男	男子計	男子%	累積	1年女	2年女	3年女	女子計	女子%	累積	合計	合計%	累積			
	よく当てはまる	343	479	496	1318	14.8%	14.8%	401	443	425	1269	14.7%	14.7%	2587	14.8%	14.8%		
だいたい	834	891	937	2662	29.9%	44.8%	915	991	1072	2978	34.5%	49.2%	5640	32.2%	47.0%			
あまり	878	846	760	2484	27.9%	72.7%	870	803	764	2437	28.2%	77.5%	4921	28.1%	75.0%			
当てはまらない	760	677	735	2172	24.4%	97.1%	645	555	535	1735	20.1%	97.6%	3907	22.3%	97.3%			
わからない	76	93	87	256	2.9%	100%	68	68	73	209	2.4%	100.0%	465	2.7%	100.0%			
計	2891	2986	3015	8892			2899	2860	2869	8628			17520					

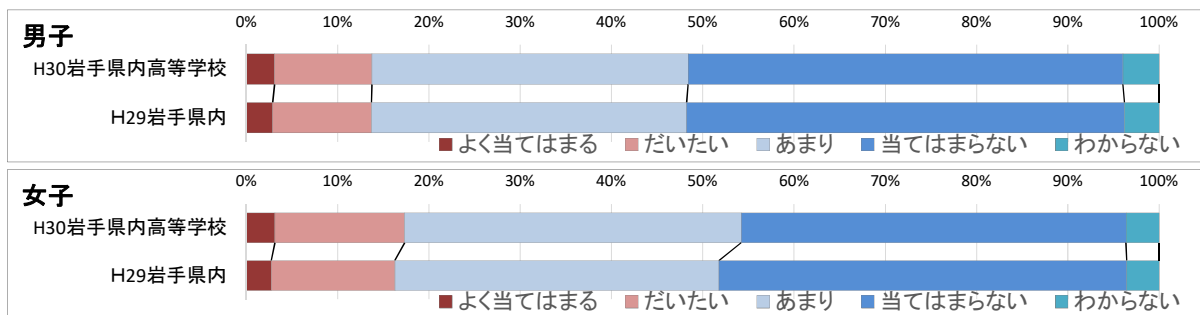


【傾向と分析結果】

女子の方が、「よく当てはまる」「だいたい」と回答した割合が高い。

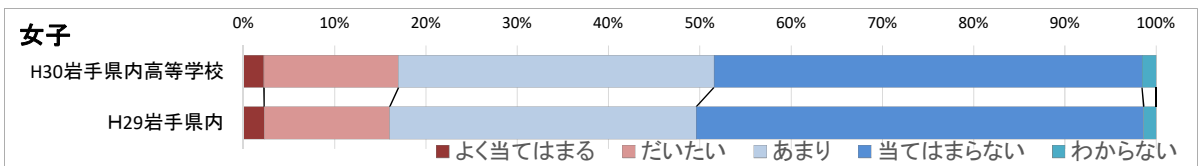
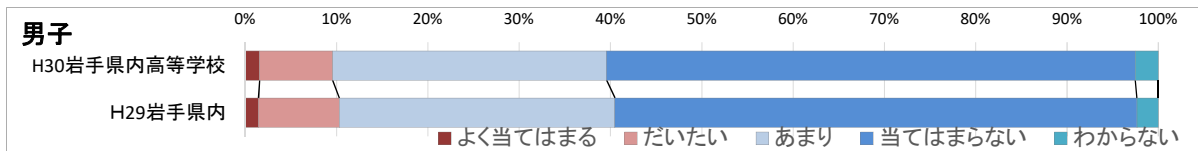
男子	43.8%	(1720名)
女子	50.9%	(1640名)

【精神的依存状態 Q4】 ネットさえあれば、自分の生活は何とかなると思う																		
H30岩手県内高等学校	1年男	2年男	3年男	男子計	男子%	累計	1年女	2年女	3年女	女子計	女子%	累計	合計	合計%	累計			
	よく当てはまる	46	40	36	122	3.1%	3.1%	30	29	42	101	3.1%	3.1%	223	3.1%	3.1%		
	だいたい	110	137	172	419	10.7%	13.8%	124	155	179	458	14.2%	17.3%	877	12.3%	15.4%		
	あまり	430	456	475	1361	34.6%	48.4%	346	413	429	1188	36.9%	54.2%	2549	35.6%	51.0%		
	当てはまらない	658	614	599	1871	47.6%	96.0%	514	433	411	1358	42.1%	96.4%	3229	45.2%	96.2%		
	わからない	44	59	53	156	4.0%	100%	45	38	34	117	3.6%	100.0%	273	3.8%	100.0%		
	計	1288	1306	1335	3929			1059	1068	1095	3222			7151				
H29岩手県内	1年男	2年男	3年男	男子計	男子%	累計	1年女	2年女	3年女	女子計	女子%	累計	合計	合計%	累計			
	よく当てはまる	83	84	91	258	2.9%	2.9%	73	67	97	237	2.7%	2.7%	495	2.8%	2.8%		
	だいたい	286	304	371	961	10.8%	13.7%	321	394	453	1168	13.5%	16.3%	2129	12.2%	15.0%		
	あまり	998	1073	1000	3071	34.5%	48.3%	1002	1066	994	3062	35.5%	51.8%	6133	35.0%	50.0%		
	当てはまらない	1423	1404	1436	4263	47.9%	96.2%	1414	1223	1217	3854	44.7%	96.4%	8117	46.3%	96.3%		
	わからない	98	125	115	338	3.8%	100%	92	108	107	307	3.6%	100.0%	645	3.7%	100.0%		
	計	2888	2990	3013	8891			2902	2858	2868	8628			17519				



【傾向と分析結果】

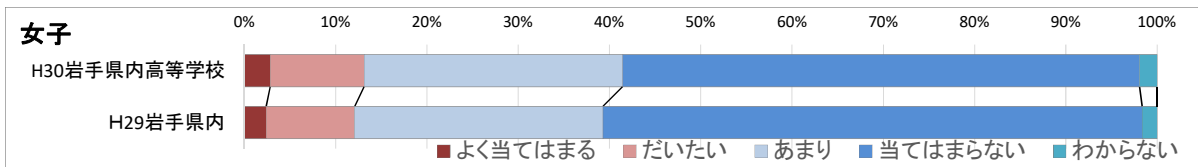
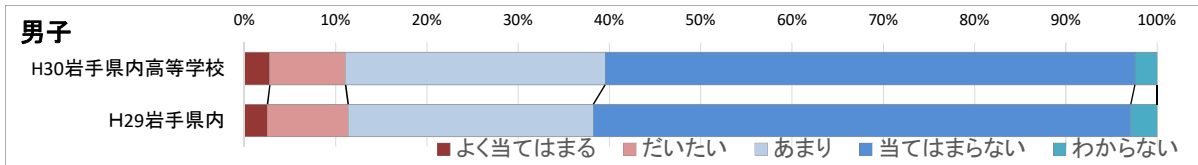
【精神的依存状態 Q5】 メールや着信などが気になって他の事に集中できないことがある																		
H30岩手県内高等学校	1年男	2年男	3年男	男子計	男子%	累積	1年女	2年女	3年女	女子計	女子%	累積	合計	合計%	累積			
	よく当てはまる	27	17	18	62	1.6%	1.6%	26	22	25	73	2.3%	2.3%	135	1.9%	1.9%		
だいたい	107	98	110	315	8.0%	9.6%	168	159	148	475	14.7%	17.0%	790	11.0%	12.9%			
あまり	395	397	387	1179	30.0%	39.6%	365	375	374	1114	34.6%	51.6%	2293	32.1%	45.0%			
当てはまらない	732	760	784	2276	57.9%	97.5%	483	499	530	1512	46.9%	98.4%	3788	53.0%	98.0%			
わからない	25	36	38	99	2.5%	100%	20	15	15	50	1.6%	100.0%	149	2.1%	100.1%			
計	1286	1308	1337	3931			1062	1070	1092	3224			7155					
H29岩手県内	1年男	2年男	3年男	男子計	男子%	累積	1年女	2年女	3年女	女子計	女子%	累積	合計	合計%	累積			
	よく当てはまる	36	48	46	130	1.5%	1.5%	83	64	50	197	2.3%	2.3%	327	1.9%	1.9%		
だいたい	279	280	229	788	8.9%	10.3%	446	433	309	1188	13.8%	16.0%	1976	11.3%	13.1%			
あまり	923	930	833	2686	30.2%	40.5%	988	995	916	2899	33.6%	49.6%	5585	31.9%	45.0%			
当てはまらない	1600	1652	1836	5088	57.2%	97.7%	1338	1339	1558	4235	49.0%	98.6%	9323	53.2%	98.2%			
わからない	52	78	79	209	2.3%	100%	47	29	42	118	1.4%	100.0%	327	1.9%	100.1%			
計	2890	2988	3023	8901			2902	2860	2875	8637			17538					



女子の方が、「よく当てはまる」「だいたい」と回答した割合が高い。

男子	9.6%	(377名)
女子	17.0%	(548名)

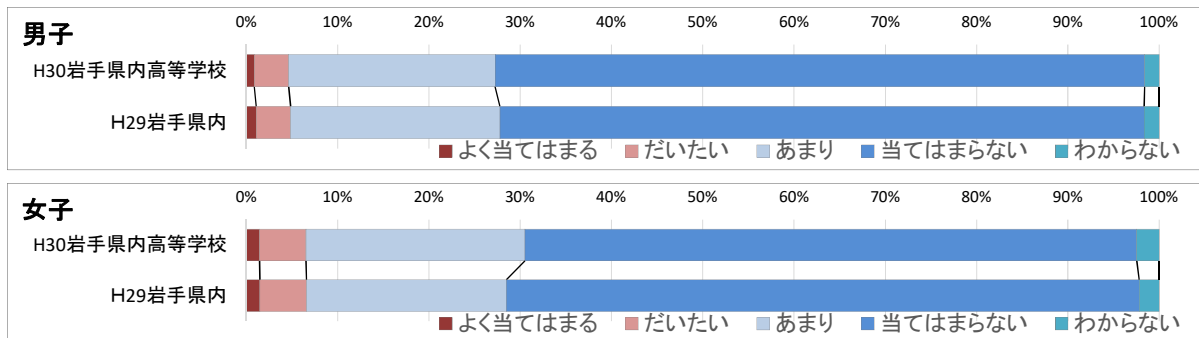
【精神的依存状態 Q6】 ネットをするのを誰かに邪魔されると腹が立つ																		
H30岩手県内高等学校	1年男	2年男	3年男	男子計	男子%	累計	1年女	2年女	3年女	女子計	女子%	累計	合計	合計%	累計			
	よく当てはまる	51	31	28	110	2.8%	2.8%	32	31	29	92	2.9%	2.9%	202	2.8%	2.8%		
だいたい	120	117	89	326	8.3%	11.1%	124	106	102	332	10.3%	13.1%	658	9.2%	12.0%			
あまり	349	376	393	1118	28.4%	39.5%	280	330	304	914	28.3%	41.4%	2032	28.4%	40.4%			
当てはまらない	746	749	786	2281	58.0%	97.6%	603	584	641	1828	56.6%	98.1%	4109	57.5%	97.9%			
わからない	21	35	39	95	2.4%	100%	24	19	19	62	1.9%	100.0%	157	2.2%	100.1%			
計	1287	1308	1335	3930			1063	1070	1095	3228			7158					
H29岩手県内	1年男	2年男	3年男	男子計	男子%	累計	1年女	2年女	3年女	女子計	女子%	累計	合計	合計%	累計			
	よく当てはまる	72	88	66	226	2.5%	2.5%	87	67	54	208	2.4%	2.4%	434	2.5%	2.5%		
だいたい	263	299	225	787	8.8%	11.4%	304	289	243	836	9.7%	12.1%	1623	9.3%	11.7%			
あまり	815	830	745	2390	26.8%	38.2%	794	810	746	2350	27.2%	39.3%	4740	27.1%	38.8%			
当てはまらない	1667	1693	1882	5242	58.9%	97.1%	1680	1645	1775	5100	59.1%	98.4%	10342	59.0%	97.8%			
わからない	76	81	100	257	2.9%	100%	40	50	52	142	1.6%	100.0%	399	2.3%	100.1%			
計	2893	2991	3018	8902			2905	2861	2870	8636			17538					



【傾向と分析結果】

--

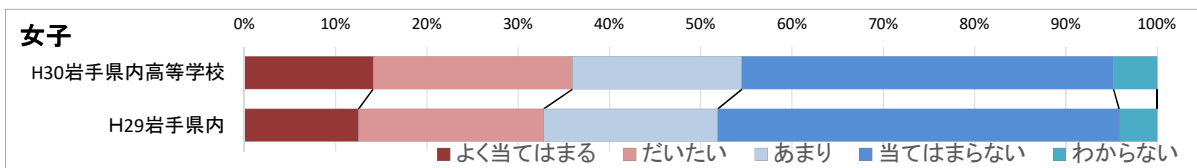
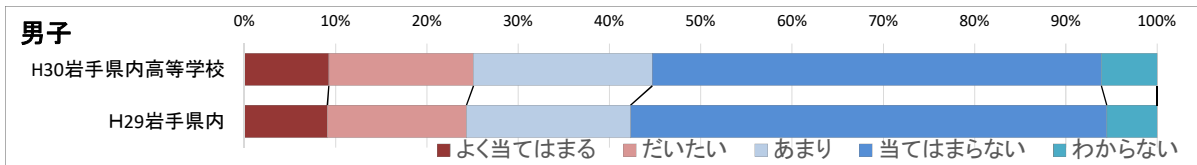
【精神的依存状態 Q7】 ネットが使えないと、孤独を感じてしまう																			
H30岩手県内高等学校	1年男	2年男	3年男	男子計	男子%	累積	1年女	2年女	3年女	女子計	女子%	累積	合計	合計%	累積				
	よく当てはまる	14	10	10	34	0.9%	0.9%	13	15	19	47	1.5%	1.5%	81	1.1%	1.1%			
だいたい	46	53	47	146	3.8%	4.7%	49	51	64	164	5.1%	6.5%	310	4.3%	5.5%				
あまり	276	280	318	874	22.6%	27.3%	249	272	252	773	24.0%	30.5%	1647	23.0%	28.5%				
当てはまらない	920	917	915	2752	71.2%	98.4%	719	708	734	2161	67.0%	97.5%	4913	68.7%	97.2%				
わからない	61	0	0	61	1.6%	100%	30	23	26	79	2.5%	100.0%	140	2.0%	99.2%				
計	1317	1260	1290	3867			1060	1069	1095	3224			7091						
H29岩手県内	1年男	2年男	3年男	男子計	男子%	累積	1年女	2年女	3年女	女子計	女子%	累積	合計	合計%	累積				
	よく当てはまる	34	33	29	96	1.1%	1.1%	51	40	38	129	1.5%	1.5%	225	1.3%	1.3%			
だいたい	111	118	100	329	3.8%	4.9%	134	165	141	440	5.1%	6.6%	769	4.4%	5.7%				
あまり	653	711	642	2006	22.9%	27.8%	592	692	606	1890	21.9%	28.5%	3896	22.2%	27.9%				
当てはまらない	2012	2025	2137	6174	70.6%	98.4%	2061	1912	2007	5980	69.3%	97.8%	12154	69.4%	97.3%				
わからない	144	0	0	144	1.6%	100%	64	52	73	189	2.2%	100.0%	333	1.9%	99.2%				
計	2954	2887	2908	8749			2902	2861	2865	8628			17377						



【傾向と分析結果】

--

【精神的依存状態 Q8】 携帯電話やスマホを忘れたことに気づくと家に取りに帰る事がある																		
H30岩手県内高等学校	1年男	2年男	3年男	男子計	男子%	累積	1年女	2年女	3年女	女子計	女子%	累積	合計	合計%	累積			
	よく当てはまる	107	120	137	364	9.3%	9.3%	126	160	169	455	14.1%	14.1%	819	11.5%	11.5%		
だいたい	175	226	222	623	15.8%	25.1%	179	251	275	705	21.9%	36.0%	1328	18.6%	30.0%			
あまり	233	267	270	770	19.6%	44.7%	192	185	222	599	18.6%	54.5%	1369	19.1%	49.2%			
当てはまらない	690	614	631	1935	49.2%	93.9%	495	423	395	1313	40.7%	95.2%	3248	45.4%	94.6%			
わからない	84	80	76	240	6.1%	100%	71	50	33	154	4.8%	100.0%	394	5.5%	100.1%			
計	1289	1307	1336	3932			1063	1069	1094	3226			7158					
H29岩手県内	1年男	2年男	3年男	男子計	男子%	累積	1年女	2年女	3年女	女子計	女子%	累積	合計	合計%	累積			
	よく当てはまる	230	290	291	811	9.1%	9.1%	346	367	369	1082	12.5%	12.5%	1893	10.8%	10.8%		
だいたい	379	500	477	1356	15.2%	24.3%	518	617	615	1750	20.3%	32.8%	3106	17.7%	28.5%			
あまり	472	579	551	1602	18.0%	42.3%	521	560	566	1647	19.1%	51.9%	3249	18.5%	47.1%			
当てはまらない	1630	1451	1563	4644	52.2%	94.5%	1374	1201	1220	3795	44.0%	95.8%	8439	48.2%	95.3%			
わからない	180	173	138	491	5.5%	100%	141	118	100	359	4.2%	100.0%	850	4.9%	100.1%			
計	2891	2993	3020	8904			2900	2863	2870	8633			17537					

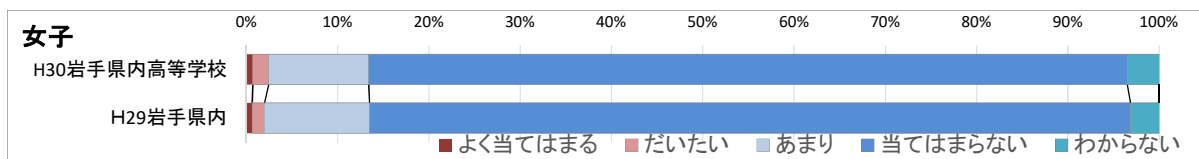
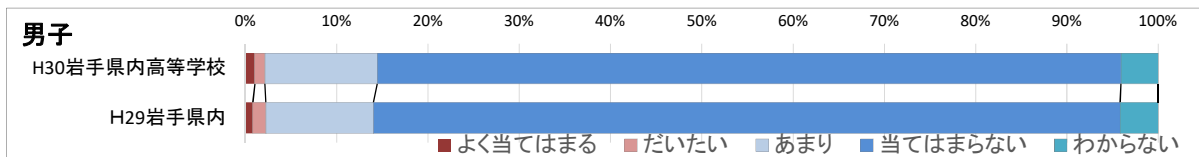


【傾向と分析結果】

女子の方が、「よく当てはまる」「だいたい」と回答した割合が高い。

男子	25.1%	(987名)
女子	36.0%	(1160名)

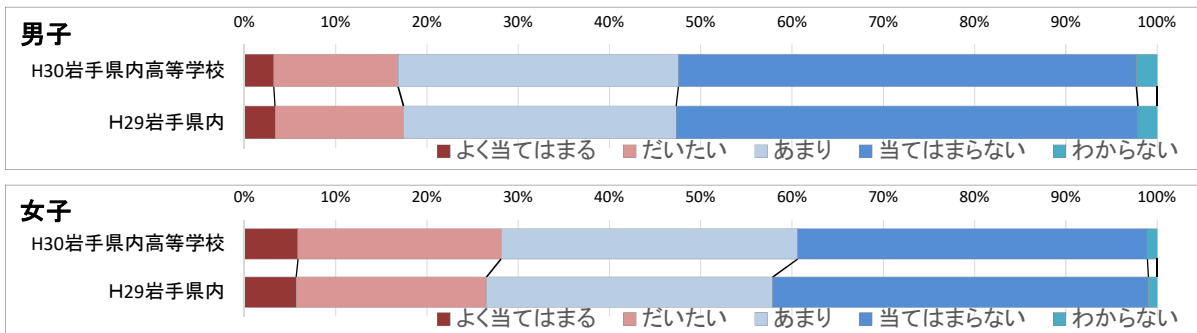
【精神的依存状態 Q9】 ネット上の知人の方が、現実の家族や友人よりも大切に感じる																		
H30岩手県内高等学校	1年男	2年男	3年男	男子計	男子%	累積	1年女	2年女	3年女	女子計	女子%	累積	合計	合計%	累積			
	よく当てはまる	16	12	13	41	1.0%	1.0%	3	5	15	23	0.7%	0.7%	64	0.9%	0.9%		
だいたい	11	8	24	43	1.1%	2.1%	18	16	22	56	1.7%	2.5%	99	1.4%	2.3%			
あまり	141	157	186	484	12.3%	14.5%	111	112	130	353	11.0%	13.4%	837	11.7%	14.0%			
当てはまらない	1081	1064	1056	3201	81.5%	95.9%	886	901	890	2677	83.1%	96.5%	5878	82.2%	96.2%			
わからない	38	67	55	160	4.1%	100%	44	32	36	112	3.5%	100.0%	272	3.8%	100.0%			
計	1287	1308	1334	3929			1062	1066	1093	3221			7150					
H29岩手県内	1年男	2年男	3年男	男子計	男子%	累積	1年女	2年女	3年女	女子計	女子%	累積	合計	合計%	累積			
	よく当てはまる	28	23	23	74	0.8%	0.8%	23	12	21	56	0.6%	0.6%	130	0.7%	0.7%		
だいたい	35	56	35	126	1.4%	2.2%	45	36	35	116	1.3%	2.0%	242	1.4%	2.1%			
あまり	321	375	353	1049	11.8%	14.0%	279	377	338	994	11.5%	13.5%	2043	11.7%	13.8%			
当てはまらない	2394	2402	2482	7278	81.8%	95.8%	2458	2352	2383	7193	83.4%	96.9%	14471	82.6%	96.4%			
わからない	115	127	129	371	4.2%	100%	97	82	91	270	3.1%	100.0%	641	3.7%	100.0%			
計	2893	2983	3022	8898			2902	2859	2868	8629			17527					



【傾向と分析結果】

--

【精神的依存状態 Q10】 メールや電話の着信があるかどうかを頻繁にチェックしてしまう																		
H30岩手県内高等学校	1年男	2年男	3年男	男子計	男子%	累積	1年女	2年女	3年女	女子計	女子%	累積	合計	合計%	累積			
	よく当てはまる	57	35	35	127	3.2%	3.2%	71	56	63	190	5.9%	5.9%	317	4.4%	4.4%		
だいたい	204	160	172	536	13.6%	16.9%	238	252	228	718	22.2%	28.1%	1254	17.5%	22.0%			
あまり	416	417	375	1208	30.7%	47.6%	367	338	343	1048	32.5%	60.6%	2256	31.5%	53.5%			
当てはまらない	591	666	717	1974	50.2%	97.7%	372	414	451	1237	38.3%	98.9%	3211	44.9%	98.4%			
わからない	21	29	39	89	2.3%	100%	13	10	11	34	1.1%	100.0%	123	1.7%	100.1%			
計	1289	1307	1338	3934			1061	1070	1096	3227			7161					
H29岩手県内	1年男	2年男	3年男	男子計	男子%	累積	1年女	2年女	3年女	女子計	女子%	累積	合計	合計%	累積			
	よく当てはまる	105	105	90	300	3.4%	3.4%	203	169	119	491	5.7%	5.7%	791	4.5%	4.5%		
だいたい	422	447	382	1251	14.1%	17.4%	641	642	513	1796	20.8%	26.5%	3047	17.4%	21.9%			
あまり	929	905	821	2655	29.9%	47.3%	935	872	899	2706	31.4%	57.9%	5361	30.6%	52.5%			
当てはまらない	1380	1460	1658	4498	50.6%	97.9%	1088	1158	1305	3551	41.2%	99.0%	8049	45.9%	98.5%			
わからない	51	68	67	186	2.1%	100%	24	22	36	82	1.0%	100.0%	268	1.5%	100.0%			
計	2887	2985	3018	8890			2891	2863	2872	8626			17516					

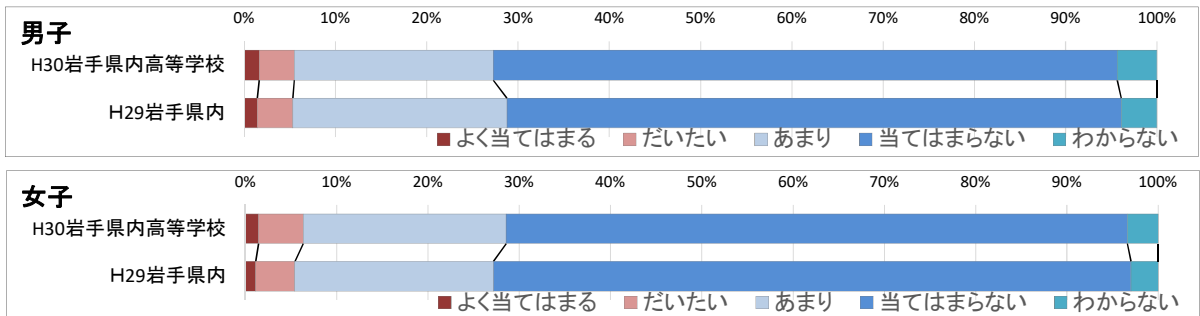


【傾向と分析結果】

女子の方が、「よく当てはまる」「だいたい」と回答した割合が高い。

男子	16.9%	(663名)
女子	28.1%	(908名)

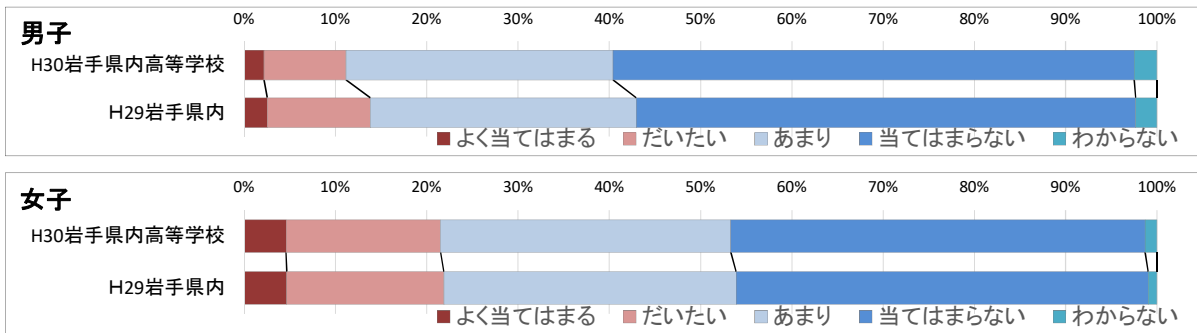
【精神的依存状態 Q11】 友達と一緒にいるよりネットの方が楽しいと感じる																		
H30岩手県内高等学校	1年男	2年男	3年男	男子計	男子%	累積	1年女	2年女	3年女	女子計	女子%	累積	合計	合計%	累積			
	よく当てはまる	27	18	20	65	1.7%	1.7%	10	19	18	47	1.5%	1.5%	112	1.6%	1.6%		
だいたい	47	49	55	151	3.8%	5.5%	42	58	58	158	4.9%	6.4%	309	4.3%	5.9%			
あまり	260	301	295	856	21.8%	27.3%	226	246	244	716	22.2%	28.6%	1572	22.0%	27.9%			
当てはまらない	907	873	905	2685	68.4%	95.6%	739	710	744	2193	68.0%	96.6%	4878	68.2%	96.1%			
わからない	44	65	62	171	4.4%	100%	42	36	31	109	3.4%	100.0%	280	3.9%	100.0%			
計	1285	1306	1337	3928			1059	1069	1095	3223			7151					
H29岩手県内	1年男	2年男	3年男	男子計	男子%	累積	1年女	2年女	3年女	女子計	女子%	累積	合計	合計%	累積			
	よく当てはまる	43	44	41	128	1.4%	1.4%	37	29	33	99	1.1%	1.1%	227	1.3%	1.3%		
だいたい	103	134	110	347	3.9%	5.3%	100	156	113	369	4.3%	5.4%	716	4.1%	5.4%			
あまり	657	737	691	2085	23.5%	28.8%	608	626	644	1878	21.8%	27.2%	3963	22.6%	28.0%			
当てはまらない	1982	1951	2050	5983	67.3%	96.1%	2079	1964	1982	6025	69.8%	97.0%	12008	68.5%	96.5%			
わからない	102	121	125	348	3.9%	100%	79	82	96	257	3.0%	100.0%	605	3.5%	100.0%			
計	2887	2987	3017	8891			2903	2857	2868	8628			17519					



【傾向と分析結果】

--

【メール不安 Q1】 SNSやメールを送信すると返信が気になって何度も携帯をチェックする																			
H30岩手県内高等学校	1年男	2年男	3年男	男子計	男子%	累積	1年女	2年女	3年女	女子計	女子%	累積	合計	合計%	累積				
	よく当てはまる	37	24	25	86	2.2%	2.2%	47	43	58	148	4.6%	4.6%	234	3.3%	3.3%			
だいたい	120	130	103	353	9.0%	11.2%	172	188	187	547	16.9%	21.5%	900	12.6%	15.9%				
あまり	365	393	392	1150	29.2%	40.4%	357	346	324	1027	31.8%	53.3%	2177	30.4%	46.3%				
当てはまらない	746	720	780	2246	57.1%	97.5%	468	483	515	1466	45.4%	98.7%	3712	51.9%	98.2%				
わからない	21	40	37	98	2.5%	100%	20	10	12	42	1.3%	100.0%	140	2.0%	100.2%				
計	1289	1307	1337	3933			1064	1070	1096	3230			7163						
H29岩手県内	1年男	2年男	3年男	男子計	男子%	累積	1年女	2年女	3年女	女子計	女子%	累積	合計	合計%	累積				
	よく当てはまる	84	70	72	226	2.5%	2.5%	157	146	101	404	4.7%	4.7%	630	3.6%	3.6%			
だいたい	330	345	329	1004	11.3%	13.8%	534	530	421	1485	17.2%	21.9%	2489	14.2%	17.8%				
あまり	857	909	828	2594	29.1%	43.0%	938	918	910	2766	32.0%	53.9%	5360	30.6%	48.4%				
当てはまらない	1554	1599	1718	4871	54.7%	97.7%	1251	1245	1403	3899	45.1%	99.0%	8770	50.1%	98.5%				
わからない	68	69	70	207	2.3%	100%	23	24	36	83	1.0%	100.0%	290	1.7%	100.1%				
計	2893	2992	3017	8902			2903	2863	2871	8637			17539						

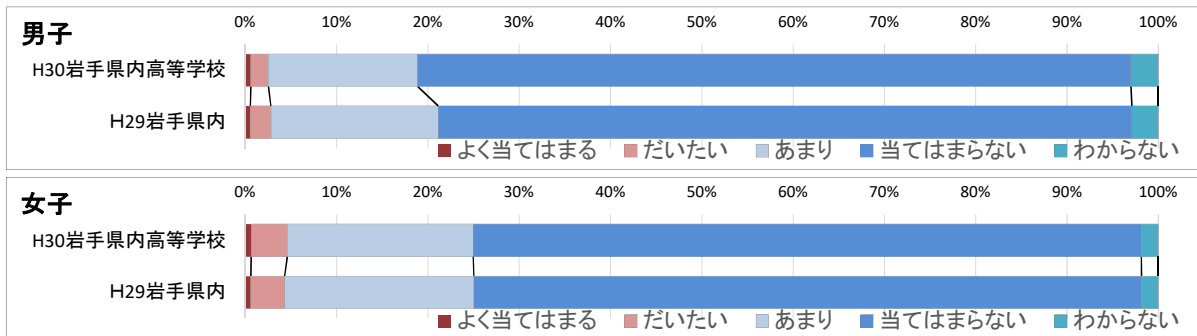


【傾向と分析結果】

女子の方が、「よく当てはまる」「だいたい」と回答した割合が高い。

男子	11.2%	(439名)
女子	21.5%	(695名)

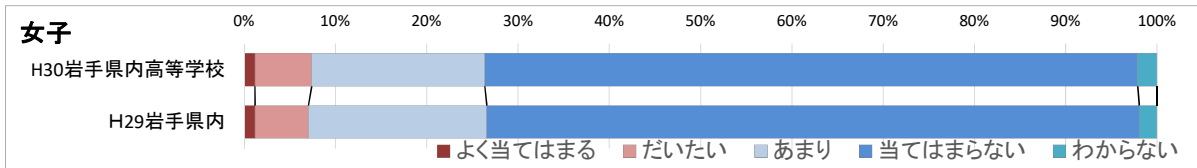
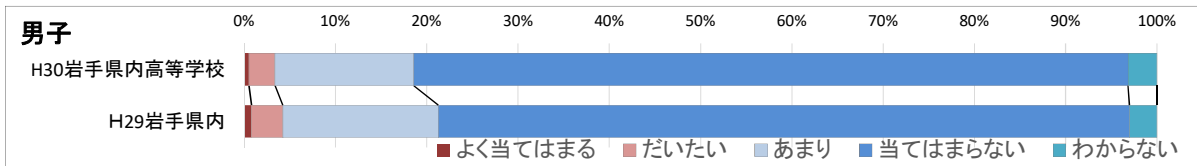
【メール不安 Q2】 相手からのSNSやメールの返事が来ないとイライラすることがある																			
H30岩手県内高等学校	1年男	2年男	3年男	男子計	男子%	累積	1年女	2年女	3年女	女子計	女子%	累積	合計	合計%	累積				
	よく当てはまる	7	9	8	24	0.6%	0.6%	4	7	10	21	0.7%	0.7%	45	0.6%	0.6%			
だいたい	20	26	30	76	1.9%	2.5%	38	32	58	128	4.0%	4.6%	204	2.9%	3.5%				
あまり	170	233	240	643	16.3%	18.9%	202	209	246	657	20.4%	25.0%	1300	18.2%	21.7%				
当てはまらない	1062	998	1014	3074	78.1%	97.0%	796	796	770	2362	73.2%	98.1%	5436	76.0%	97.7%				
わからない	31	41	46	118	3.0%	100%	23	26	11	60	1.9%	100.0%	178	2.5%	100.2%				
計	1290	1307	1338	3935			1063	1070	1095	3228			7163						
H29岩手県内	1年男	2年男	3年男	男子計	男子%	累積	1年女	2年女	3年女	女子計	女子%	累積	合計	合計%	累積				
	よく当てはまる	7	19	25	51	0.6%	0.6%	19	16	18	53	0.6%	0.6%	104	0.6%	0.6%			
だいたい	49	76	74	199	2.2%	2.8%	93	122	105	320	3.7%	4.3%	519	3.0%	3.6%				
あまり	492	600	540	1632	18.3%	21.1%	565	638	585	1788	20.7%	25.0%	3420	19.5%	23.1%				
当てはまらない	2265	2209	2286	6760	76.0%	97.1%	2165	2045	2102	6312	73.1%	98.2%	13072	74.6%	97.7%				
わからない	77	86	94	257	2.9%	100%	56	41	62	159	1.8%	100.0%	416	2.4%	100.1%				
計	2890	2990	3019	8899			2898	2862	2872	8632			17531						



【傾向と分析結果】

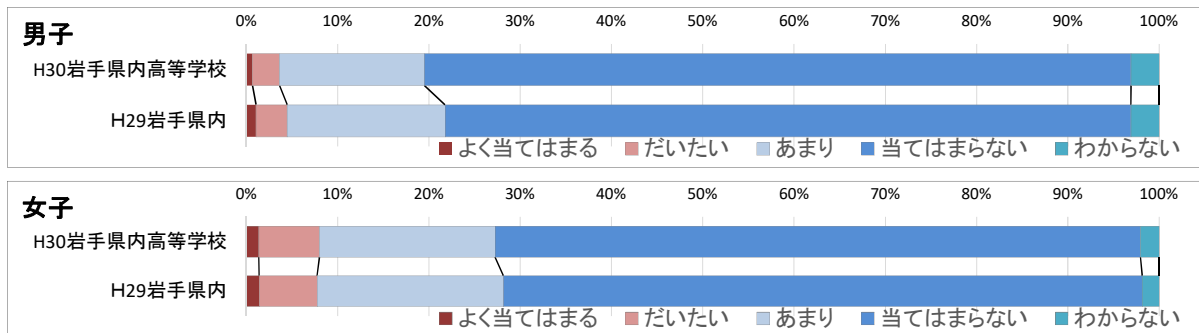
--

【メール不安 Q3】 ずっと誰からもSNSやメールが送られて来ないと不安になる																		
H30岩手県内高等学校	1年男	2年男	3年男	男子計	女子%	累積	1年女	2年女	3年女	女子計	女子%	累積	合計	合計%	累積			
	よく当てはまる	8	8	5	21	0.5%	0.5%	15	8	15	38	1.2%	1.2%	59	0.8%	0.8%		
だいたい	45	34	33	112	2.8%	3.4%	69	54	78	201	6.2%	7.4%	313	4.4%	5.2%			
あまり	171	218	210	599	15.2%	18.6%	197	199	215	611	19.0%	26.4%	1210	16.9%	22.1%			
当てはまらない	1032	1001	1044	3077	78.2%	96.8%	758	778	770	2306	71.5%	97.9%	5383	75.3%	97.4%			
わからない	34	46	45	125	3.2%	100%	24	28	16	68	2.1%	100.0%	193	2.7%	100.1%			
計	1290	1307	1337	3934			1063	1067	1094	3224			7158					
H29岩手県内	1年男	2年男	3年男	男子計	女子%	累積	1年女	2年女	3年女	女子計	女子%	累積	合計	合計%	累積			
	よく当てはまる	21	26	25	72	0.8%	0.8%	37	42	25	104	1.2%	1.2%	176	1.0%	1.0%		
だいたい	93	122	91	306	3.4%	4.2%	169	183	151	503	5.8%	7.0%	809	4.6%	5.6%			
あまり	500	534	482	1516	17.0%	21.3%	581	571	534	1686	19.5%	26.6%	3202	18.3%	23.9%			
当てはまらない	2199	2214	2327	6740	75.7%	97.0%	2054	2013	2099	6166	71.5%	98.1%	12906	73.7%	97.6%			
わからない	80	91	97	268	3.0%	100%	58	45	63	166	1.9%	100.0%	434	2.5%	100.0%			
計	2893	2987	3022	8902			2899	2854	2872	8625			17527					



【傾向と分析結果】

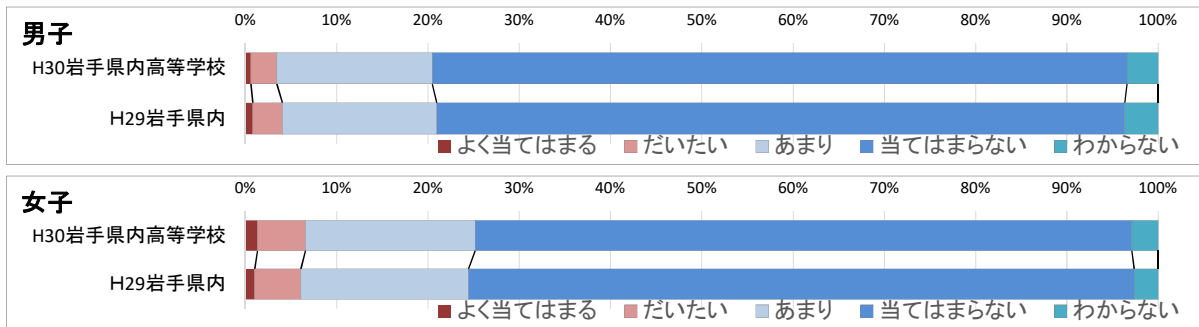
【メール不安 Q4】 SNSやメールをチェックした時に、一通も来ていないと寂しく感じる																			
H30岩手県内高等学校	1年男	2年男	3年男	男子計	男子%	累積	1年女	2年女	3年女	女子計	女子%	累積	合計	合計%	累積				
	よく当てはまる	12	6	9	27	0.7%	0.7%	14	13	17	44	1.4%	1.4%	71	1.0%	1.0%			
だいたい	42	43	31	116	2.9%	3.6%	72	60	82	214	6.6%	8.0%	330	4.6%	5.6%				
あまり	176	233	216	625	15.9%	19.5%	201	202	217	620	19.3%	27.3%	1245	17.4%	23.0%				
当てはまらない	1028	978	1039	3045	77.4%	96.9%	747	768	761	2276	70.7%	98.0%	5321	74.4%	97.4%				
わからない	31	47	43	121	3.1%	100%	26	24	16	66	2.0%	100%	187	2.6%	100%				
計	1289	1307	1338	3934			1060	1067	1093	3220			7154						
H29岩手県内	1年男	2年男	3年男	男子計	男子%	累積	1年女	2年女	3年女	女子計	女子%	累積	合計	合計%	累積				
	よく当てはまる	29	29	37	95	1.1%	1.1%	41	52	28	121	1.4%	1.4%	216	1.2%	1.2%			
だいたい	93	114	97	304	3.4%	4.5%	170	194	185	549	6.4%	7.8%	853	4.9%	6.1%				
あまり	483	543	514	1540	17.3%	21.8%	603	607	552	1762	20.4%	28.2%	3302	18.8%	25.0%				
当てはまらない	2206	2206	2278	6690	75.1%	96.9%	2030	1969	2043	6042	70.0%	98.1%	12732	72.7%	97.6%				
わからない	83	96	96	275	3.1%	100%	58	39	63	160	1.9%	100%	435	2.5%	100%				
計	2894	2988	3022	8904			2902	2861	2871	8634			17538						



【傾向と分析結果】

--

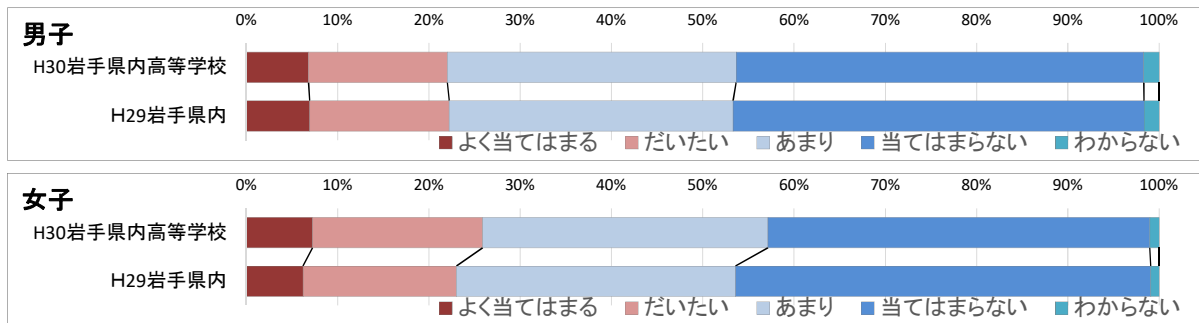
【メール不安 Q5】 SNSやメールのやり取りがなくなると、人間関係も崩れるように感じる																		
H30岩手県内高等学校	1年男	2年男	3年男	男子計	男子%	累積	1年女	2年女	3年女	女子計	女子%	累積	合計	合計%	累積			
	よく当てはまる	11	8	5	24	0.6%	0.6%	17	10	16	43	1.3%	1.3%	67	0.9%	0.9%		
だいたい	42	34	36	112	2.8%	3.5%	57	53	60	170	5.3%	6.6%	282	3.9%	4.9%			
あまり	214	228	228	670	17.0%	20.5%	190	188	222	600	18.6%	25.2%	1270	17.8%	22.6%			
当てはまらない	990	984	1022	2996	76.1%	96.6%	767	788	767	2322	71.9%	97.1%	5318	74.4%	97.0%			
わからない	33	54	47	134	3.4%	100%	32	31	30	93	2.9%	100%	227	3.2%	100%			
計	1290	1308	1338	3936			1063	1070	1095	3228			7164					
H29岩手県内	1年男	2年男	3年男	男子計	男子%	累積	1年女	2年女	3年女	女子計	女子%	累積	合計	合計%	累積			
	よく当てはまる	19	24	30	73	0.8%	0.8%	34	33	22	89	1.0%	1.0%	162	0.9%	0.9%		
だいたい	99	108	82	289	3.2%	4.1%	159	157	121	437	5.1%	6.1%	726	4.1%	5.1%			
あまり	507	509	489	1505	16.9%	21.0%	553	543	490	1586	18.4%	24.5%	3091	17.6%	22.7%			
当てはまらない	2173	2232	2302	6707	75.4%	96.3%	2083	2054	2163	6300	72.9%	97.4%	13007	74.2%	97.0%			
わからない	94	117	115	326	3.7%	100%	75	76	75	226	2.6%	100%	552	3.2%	100%			
計	2892	2990	3018	8900			2904	2863	2871	8638			17538					



【傾向と分析結果】

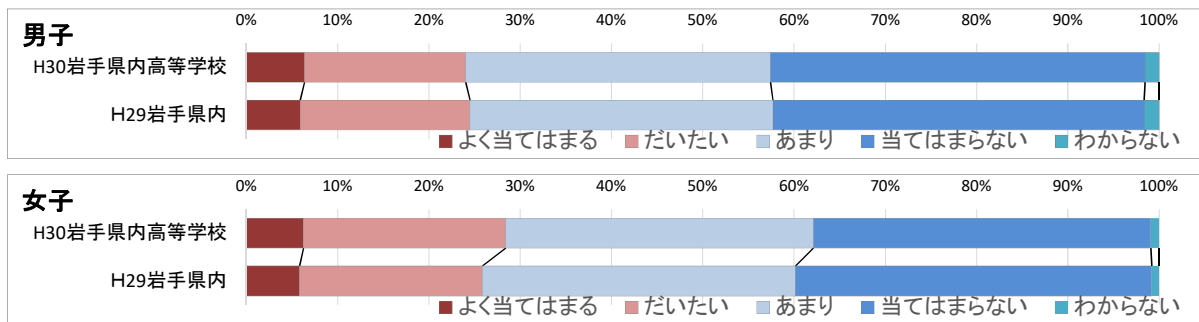
--

【長時間利用 Q1】 ネットの利用が深夜12時をまわっても1時間以上続くことがある																			
H30岩手県内高等学校	男子							女子							合計				
	1年男	2年男	3年男	男子計	男子%	累積		1年女	2年女	3年女	女子計	女子%	累積		合計	合計%	累積		
よく当てはまる	70	83	115	268	6.8%	6.8%	60	86	88	234	7.3%	7.3%	502	7.0%	7.0%				
だいたい	172	196	230	598	15.2%	22.0%	168	220	213	601	18.6%	25.9%	1199	16.8%	23.8%				
あまり	376	429	438	1243	31.6%	53.7%	301	339	367	1007	31.2%	57.2%	2250	31.5%	55.3%				
当てはまらない	652	572	531	1755	44.7%	98.3%	517	415	416	1348	41.8%	99.0%	3103	43.4%	98.6%				
わからない	15	28	23	66	1.7%	100%	15	8	10	33	1.0%	100%	99	1.4%	100%				
計	1285	1308	1337	3930			1061	1068	1094	3223			7153						
H29岩手県内	男子							女子							合計				
	1年男	2年男	3年男	男子計	男子%	累積		1年女	2年女	3年女	女子計	女子%	累積		合計	合計%	累積		
	よく当てはまる	170	223	225	618	7.0%	7.0%	172	161	202	535	6.2%	6.2%	1153	6.6%	6.6%			
	だいたい	382	467	509	1358	15.3%	22.2%	427	497	525	1449	16.8%	23.0%	2807	16.0%	22.6%			
	あまり	811	1001	952	2764	31.1%	53.3%	821	907	907	2635	30.6%	53.6%	5399	30.8%	53.4%			
	当てはまらない	1475	1242	1285	4002	45.0%	98.3%	1445	1268	1208	3921	45.5%	99.1%	7923	45.2%	98.6%			
	わからない	50	50	47	147	1.7%	100%	33	21	25	79	0.9%	100%	226	1.3%	100%			
計	2888	2983	3018	8889			2898	2854	2867	8619			17508						



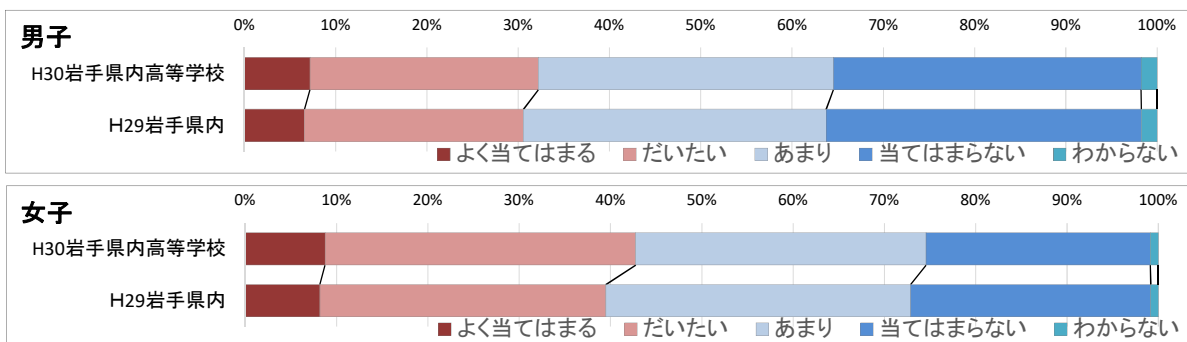
【傾向と分析結果】

【長時間利用 Q2】 ネットに夢中になって睡眠時間が短くなることもある																		
H30 岩手県内 高等学校	1年男	2年男	3年男	男子計	男子%	累積	1年女	2年女	3年女	女子計	女子%	累積	合計	合計%	累積			
	よく当てはまる	71	83	97	251	6.4%	6.4%	63	68	71	202	6.3%	6.3%	453	6.3%	6.3%		
	だいたい	224	229	240	693	17.7%	24.0%	197	258	258	713	22.1%	28.4%	1406	19.7%	26.0%		
	あまり	399	459	453	1311	33.4%	57.4%	359	358	369	1086	33.7%	62.1%	2397	33.5%	59.5%		
	当てはまらない	575	513	523	1611	41.0%	98.5%	432	373	385	1190	37.0%	99.1%	2801	39.2%	98.7%		
	わからない	14	22	24	60	1.5%	100%	9	10	10	29	0.9%	100%	89	1.2%	100%		
	計	1283	1306	1337	3926			1060	1067	1093	3220			7146				
H29 岩手県内	1年男	2年男	3年男	男子計	男子%	累積	1年女	2年女	3年女	女子計	女子%	累積	合計	合計%	累積			
	よく当てはまる	137	200	188	525	5.9%	5.9%	163	154	186	503	5.8%	5.8%	1028	5.9%	5.9%		
	だいたい	505	562	586	1653	18.6%	24.5%	555	591	579	1725	20.0%	25.9%	3378	19.3%	25.1%		
	あまり	975	1034	940	2949	33.2%	57.7%	994	996	965	2955	34.3%	60.2%	5904	33.7%	58.9%		
	当てはまらない	1222	1138	1254	3614	40.7%	98.4%	1163	1091	1110	3364	39.0%	99.2%	6978	39.8%	98.7%		
	わからない	48	51	47	146	1.6%	100%	26	19	24	69	0.8%	100%	215	1.2%	100%		
	計	2887	2985	3015	8887			2901	2851	2864	8616			17503				



【傾向と分析結果】

【長時間利用 Q3】 ネットを使い始めるとなかなかやめることができない																				
H30岩手県内高等学校		1年男	2年男	3年男	男子計	男子%	累積		1年女	2年女	3年女	女子計	女子%	累積				合計	合計%	累積
	よく当てはまる	86	97	99	282	7.2%	7.2%		87	98	96	281	8.7%	8.7%				563	7.9%	7.9%
	だいたい	302	353	325	980	25.0%	32.2%		311	389	395	1095	34.0%	42.8%				2075	29.0%	36.9%
	あまり	438	410	419	1267	32.3%	64.5%		370	322	331	1023	31.8%	74.6%				2290	32.0%	68.9%
	当てはまらない	443	412	465	1320	33.7%	98.2%		280	246	264	790	24.6%	99.1%				2110	29.5%	98.4%
	わからない	15	30	24	69	1.8%	100%		12	10	6	28	0.9%	100%				97	1.4%	100%
	計	1284	1302	1332	3918				1060	1065	1092	3217						7135		
H29岩手県内		1年男	2年男	3年男	男子計	男子%	累積		1年女	2年女	3年女	女子計	女子%	累積				合計	合計%	累積
	よく当てはまる	178	205	201	584	6.6%	6.6%		260	222	222	704	8.2%	8.2%				1288	7.4%	7.4%
	だいたい	678	727	722	2127	24.0%	30.6%		847	942	906	2695	31.3%	39.5%				4822	27.5%	34.9%
	あまり	971	1016	954	2941	33.2%	63.7%		979	953	940	2872	33.4%	72.9%				5813	33.2%	68.1%
	当てはまらない	1006	970	1085	3061	34.5%	98.3%		785	714	763	2262	26.3%	99.2%				5323	30.4%	98.4%
	わからない	48	56	49	153	1.7%	100%		21	20	30	71	0.8%	100%				224	1.3%	100%
	計	2881	2974	3011	8866				2892	2851	2861	8604						17470		

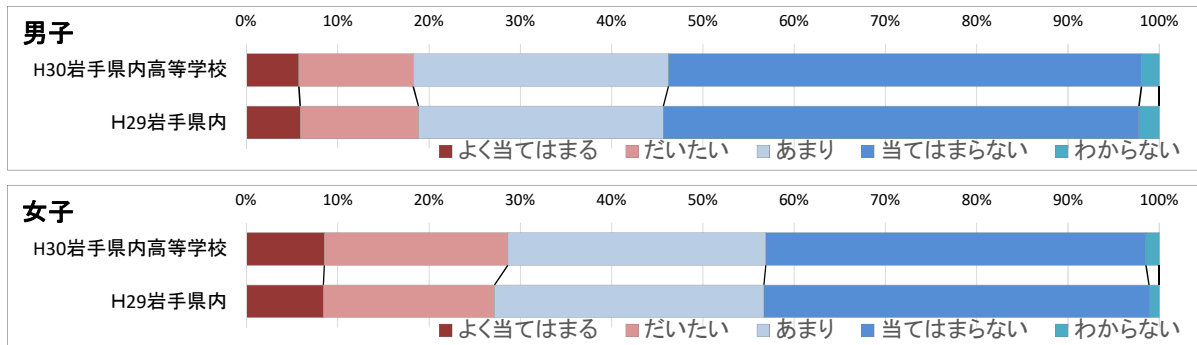


【傾向と分析結果】

女子の方が、「よく当てはまる」「だいたい」と回答した割合が高い。

男子	32.2%	(1262名)
女子	42.8%	(1376名)

【長時間利用 Q4】 SNSやメールのやりとりが連続で1時間以上続くことがある																		
H30岩手県内高等学校	1年男	2年男	3年男	男子計	男子%	累積	1年女	2年女	3年女	女子計	女子%	累積	合計	合計%	累積			
	よく当てはまる	89	74	62	225	5.7%	5.7%	101	87	87	275	8.5%	8.5%	500	7.0%	7.0%		
だいたい	180	159	152	491	12.5%	18.3%	237	214	197	648	20.1%	28.6%	1139	15.9%	22.9%			
あまり	343	344	409	1096	28.0%	46.2%	295	307	309	911	28.3%	56.9%	2007	28.1%	51.0%			
当てはまらない	652	700	679	2031	51.8%	98.1%	412	443	487	1342	41.6%	98.5%	3373	47.2%	98.2%			
わからない	15	28	33	76	1.9%	100%	17	17	13	47	1.5%	100%	123	1.7%	100%			
計	1279	1305	1335	3919			1062	1068	1093	3223			7142					
H29岩手県内	1年男	2年男	3年男	男子計	男子%	累積	1年女	2年女	3年女	女子計	女子%	累積	合計	合計%	累積			
	よく当てはまる	182	175	166	523	5.9%	5.9%	282	226	217	725	8.4%	8.4%	1248	7.1%	7.1%		
だいたい	386	379	386	1151	13.0%	18.9%	614	547	452	1613	18.7%	27.2%	2764	15.8%	22.9%			
あまり	747	852	783	2382	26.8%	45.7%	873	872	794	2539	29.5%	56.7%	4921	28.1%	51.0%			
当てはまらない	1515	1501	1608	4624	52.1%	97.8%	1094	1171	1365	3630	42.2%	98.9%	8254	47.1%	98.1%			
わからない	53	76	69	198	2.2%	100%	29	32	36	97	1.1%	100%	295	1.7%	100%			
計	2883	2983	3012	8878			2892	2848	2864	8604			17482					

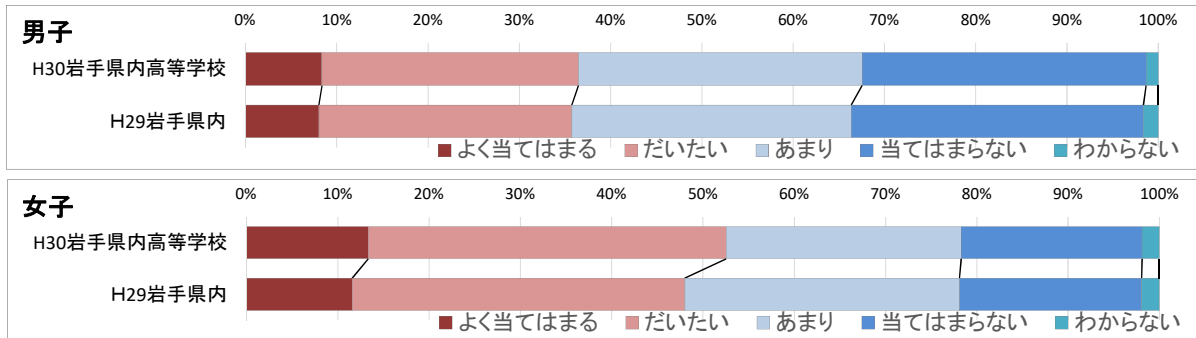


【傾向と分析結果】

女子の方が、「よく当てはまる」「だいたい」と回答した割合が高い。

男子	18.3%	(716名)
女子	28.6%	(923名)

【長時間利用 Q5】 ネットに利用する時間が予定以上に長くなることがある																		
H30岩手県内高等学校	1年男	2年男	3年男	男子計	男子%	累積	1年女	2年女	3年女	女子計	女子%	累積	合計	合計%	累積			
	よく当てはまる	107	110	106	323	8.4%	8.4%	129	142	157	428	13.4%	13.4%	751	10.5%	10.5%		
だいたい	330	360	392	1082	28.1%	36.5%	376	422	458	1256	39.2%	52.5%	2338	32.7%	43.2%			
あまり	398	406	393	1197	31.1%	67.6%	296	273	256	825	25.7%	78.3%	2022	28.3%	71.5%			
当てはまらない	418	379	401	1198	31.1%	98.7%	227	205	203	635	19.8%	98.1%	1833	25.6%	97.1%			
わからない	51	0	0	51	1.3%	100%	25	20	16	61	1.9%	100%	112	1.6%	99%			
計	1304	1255	1292	3851			1053	1062	1090	3205			7056					
H29岩手県内	1年男	2年男	3年男	男子計	男子%	累積	1年女	2年女	3年女	女子計	女子%	累積	合計	合計%	累積			
	よく当てはまる	218	235	250	703	8.0%	8.0%	361	325	310	996	11.6%	11.6%	1699	9.7%	9.7%		
だいたい	753	816	853	2422	27.7%	35.8%	990	1101	1043	3134	36.4%	48.0%	5556	31.7%	41.4%			
あまり	911	922	842	2675	30.6%	66.4%	898	821	868	2587	30.1%	78.1%	5262	30.0%	71.4%			
当てはまらない	908	906	984	2798	32.0%	98.4%	589	546	580	1715	19.9%	98.0%	4513	25.8%	97.2%			
わからない	142	0	0	142	1.6%	100%	53	57	58	168	2.0%	100%	310	1.8%	99%			
計	2932	2879	2929	8740			2891	2850	2859	8600			17340					

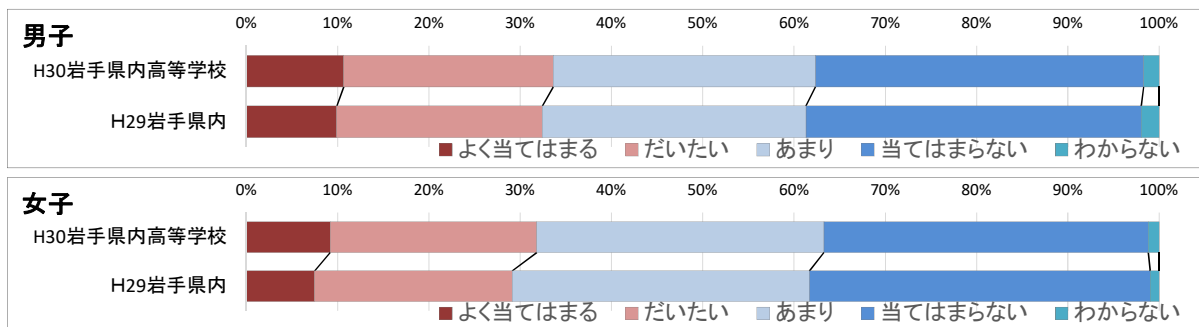


【傾向と分析結果】

女子の方が、「よく当てはまる」「だいたい」と回答した割合が高い。

男子	36.5%	(1405名)
女子	52.5%	(1684名)

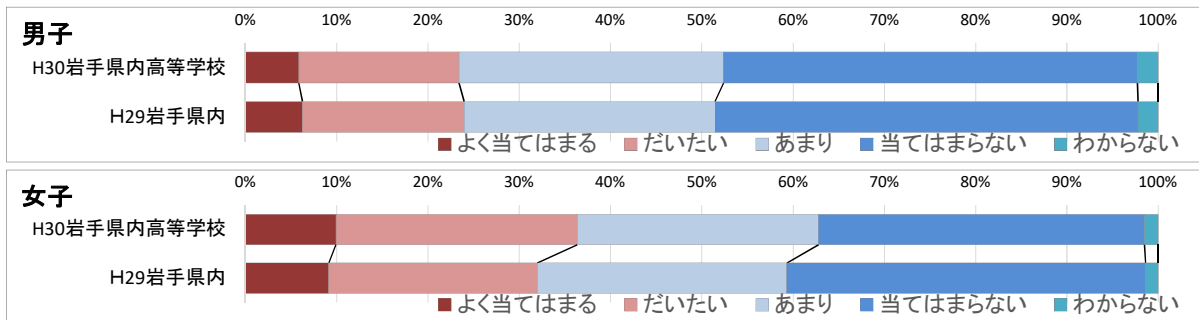
【長時間利用 Q6】 着信やSNS、メールに気づいたら、すぐに折り返し電話、返信する																		
H30岩手県内高等学校	1年男	2年男	3年男	男子計	男子%	累積	1年女	2年女	3年女	女子計	女子%	累積	合計	合計%	累積			
	よく当てはまる	159	140	120	419	10.7%	10.7%	129	86	82	297	9.2%	9.2%	716	10.0%	10.0%		
だいたい	335	285	280	900	22.9%	33.6%	286	231	212	729	22.6%	31.8%	1629	22.8%	32.8%			
あまり	338	377	413	1128	28.8%	62.4%	313	358	343	1014	31.5%	63.3%	2142	30.0%	62.7%			
当てはまらない	439	475	496	1410	35.9%	98.3%	319	379	447	1145	35.5%	98.8%	2555	35.7%	98.5%			
わからない	13	28	25	66	1.7%	100%	14	13	11	38	1.2%	100%	104	1.5%	100%			
計	1284	1305	1334	3923			1061	1067	1095	3223			7146					
H29岩手県内	1年男	2年男	3年男	男子計	男子%	累積	1年女	2年女	3年女	女子計	女子%	累積	合計	合計%	累積			
	よく当てはまる	298	308	274	880	9.9%	9.9%	277	196	172	645	7.5%	7.5%	1525	8.7%	8.7%		
だいたい	706	653	639	1998	22.5%	32.4%	741	579	542	1862	21.6%	29.1%	3860	22.0%	30.7%			
あまり	830	914	819	2563	28.9%	61.3%	951	985	868	2804	32.6%	61.7%	5367	30.6%	61.4%			
当てはまらない	992	1049	1220	3261	36.7%	98.1%	894	1068	1251	3213	37.3%	99.0%	6474	37.0%	98.3%			
わからない	53	57	63	173	1.9%	100%	29	23	32	84	1.0%	100%	257	1.5%	100%			
計	2879	2981	3015	8875			2892	2851	2865	8608			17483					



【傾向と分析結果】

--

【長時間利用 Q7】「ネットをする時間が長すぎる」と親から注意されたことがある																		
H30岩手県内高等学校	1年男	2年男	3年男	男子計	男子%	累積	1年女	2年女	3年女	女子計	女子%	累積	合計	合計%	累積			
	よく当てはまる	100	65	65	230	5.9%	5.9%	112	119	88	319	9.9%	9.9%	549	7.7%	7.7%		
だいたい	242	226	220	688	17.5%	23.4%	291	287	272	850	26.4%	36.4%	1538	21.5%	29.2%			
あまり	364	377	395	1136	29.0%	52.4%	276	278	296	850	26.4%	62.8%	1986	27.8%	57.0%			
当てはまらない	557	604	617	1778	45.3%	97.7%	358	368	422	1148	35.7%	98.5%	2926	40.9%	97.9%			
わからない	17	36	36	89	2.3%	100%	21	14	13	48	1.5%	100%	137	1.9%	100%			
計	1280	1308	1333	3921			1058	1066	1091	3215			7136					
H29岩手県内	1年男	2年男	3年男	男子計	男子%	累積	1年女	2年女	3年女	女子計	女子%	累積	合計	合計%	累積			
	よく当てはまる	191	219	145	555	6.3%	6.3%	332	240	215	787	9.1%	9.1%	1342	7.7%	7.7%		
だいたい	589	534	448	1571	17.7%	24.0%	752	693	522	1967	22.9%	32.0%	3538	20.2%	27.9%			
あまり	804	859	774	2437	27.5%	51.5%	773	773	806	2352	27.3%	59.3%	4789	27.3%	55.2%			
当てはまらない	1240	1289	1580	4109	46.3%	97.8%	1004	1103	1275	3382	39.3%	98.6%	7491	42.8%	98.0%			
わからない	55	75	65	195	2.2%	100%	34	38	46	118	1.4%	100%	313	1.8%	100%			
計	2879	2976	3012	8867			2895	2847	2864	8606			17473					

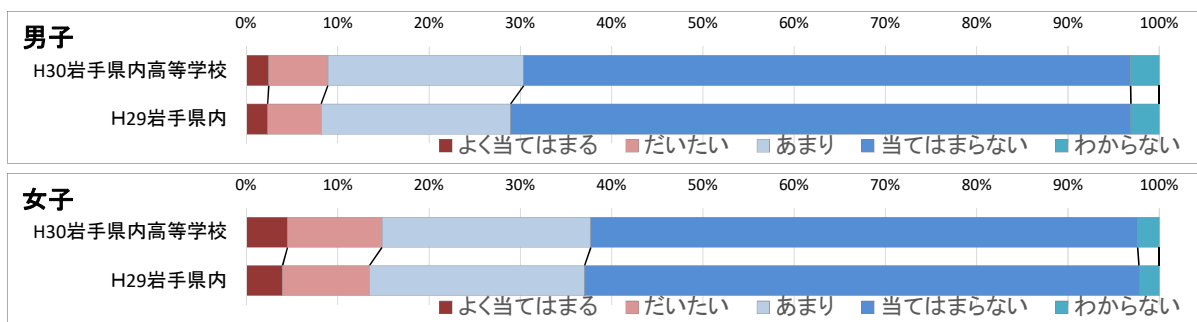


【傾向と分析結果】

女子の方が、「よく当てはまる」「だいたい」と回答した割合が高い。

男子	23.4%	(918名)
女子	36.4%	(1169名)

【長時間利用 Q8】 ネットの利用を一度やめるよう親から促されると、「あと〇分だけ」のような言い訳をすることがある																		
H30岩手県内高等学校	1年男	2年男	3年男	男子計	男子%	累積	1年女	2年女	3年女	女子計	女子%	累積	合計	合計%	累積			
	よく当てはまる	46	23	27	96	2.4%	2.4%	57	40	48	145	4.5%	4.5%	241	3.4%	3.4%		
だいたい	90	78	86	254	6.5%	8.9%	138	106	89	333	10.4%	14.9%	587	8.2%	11.6%			
あまり	279	289	274	842	21.5%	30.4%	222	252	262	736	22.9%	37.7%	1578	22.1%	33.6%			
当てはまらない	835	868	906	2609	66.5%	96.9%	617	638	672	1927	59.9%	97.6%	4536	63.4%	97.1%			
わからない	33	49	41	123	3.1%	100%	26	28	22	76	2.4%	100%	199	2.8%	100%			
計	1283	1307	1334	3924			1060	1064	1093	3217			7141					
H29岩手県内	1年男	2年男	3年男	男子計	男子%	累積	1年女	2年女	3年女	女子計	女子%	累積	合計	合計%	累積			
	よく当てはまる	78	73	56	207	2.3%	2.3%	139	113	89	341	4.0%	4.0%	548	3.1%	3.1%		
だいたい	213	160	146	519	5.8%	8.2%	307	277	236	820	9.5%	13.5%	1339	7.6%	10.8%			
あまり	628	632	584	1844	20.8%	29.0%	728	693	611	2032	23.6%	37.0%	3876	22.1%	32.9%			
当てはまらない	1882	2017	2131	6030	67.9%	96.9%	1665	1706	1864	5235	60.7%	97.8%	11265	64.3%	97.2%			
わからない	81	97	97	275	3.1%	100%	61	63	67	191	2.2%	100%	466	2.7%	100%			
計	2882	2979	3014	8875			2900	2852	2867	8619			17494					

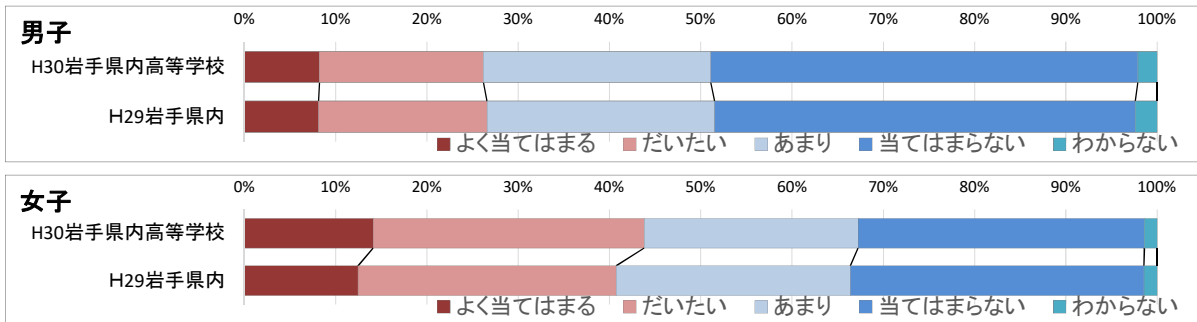


【傾向と分析結果】

女子の方が、「よく当てはまる」「だいたい」と回答した割合が高い。

男子	8.9%	(350名)
女子	14.9%	(478名)

【長時間利用 Q9】 特に理由もなく、電話、SNS、メール、ネットなどをすることがある																			
H30岩手県内高等学校	男子							女子							合計				
	1年男	2年男	3年男	男子計	男子%	累積		1年女	2年女	3年女	女子計	女子%	累積			合計	合計%	累積	
よく当てはまる	89	122	112	323	8.2%	8.2%		123	152	180	455	14.1%	14.1%			778	10.9%	10.9%	
だいたい	213	227	264	704	18.0%	26.2%		266	328	362	956	29.7%	43.8%			1660	23.2%	34.1%	
あまり	304	344	329	977	24.9%	51.1%		272	245	238	755	23.4%	67.2%			1732	24.2%	58.3%	
当てはまらない	657	581	596	1834	46.8%	97.9%		381	327	302	1010	31.4%	98.6%			2844	39.8%	98.1%	
わからない	19	32	32	83	2.1%	100%		18	14	13	45	1.4%	100%			128	1.8%	100%	
計	1282	1306	1333	3921				1060	1066	1095	3221					7142			
H29岩手県内	男子							女子							合計				
	1年男	2年男	3年男	男子計	男子%	累積		1年女	2年女	3年女	女子計	女子%	累積			合計	合計%	累積	
	よく当てはまる	191	250	281	722	8.1%	8.1%		360	357	356	1073	12.5%	12.5%			1795	10.2%	10.2%
	だいたい	484	557	596	1637	18.5%	26.6%		723	892	820	2435	28.3%	40.7%			4072	23.2%	33.5%
	あまり	731	778	703	2212	24.9%	51.5%		770	716	723	2209	25.7%	66.4%			4421	25.2%	58.7%
	当てはまらない	1407	1327	1353	4087	46.1%	97.6%		993	843	935	2771	32.2%	98.6%			6858	39.1%	97.9%
	わからない	66	67	79	212	2.4%	100%		49	43	32	124	1.4%	100%			336	1.9%	100%
計	2879	2979	3012	8870				2895	2851	2866	8612					17482			

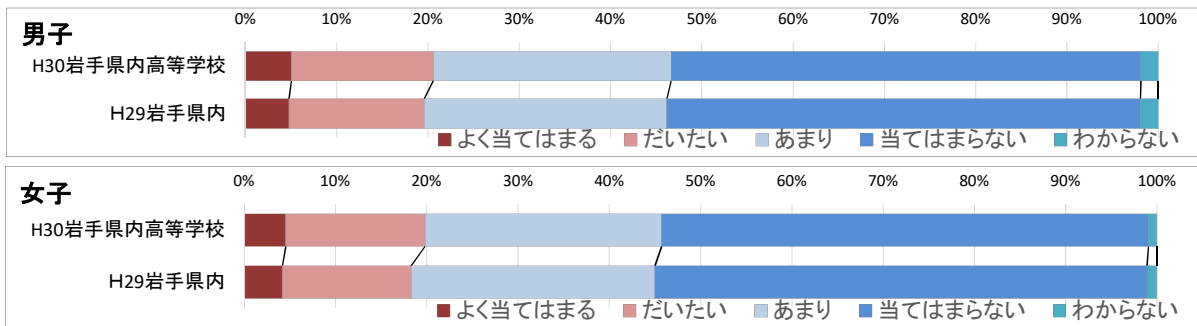


【傾向と分析結果】

女子の方が、「よく当てはまる」「だいたい」と回答した割合がかなり高い。

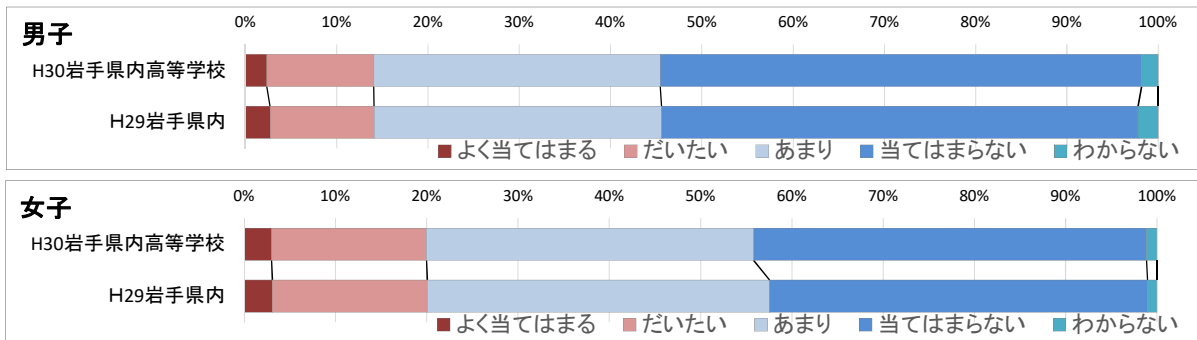
男子	26.2%	(1027名)
女子	43.8%	(1411名)

【ながら利用 Q1】 食事をしながら携帯電話やスマホを触ることがある																		
H30岩手県内高等学校	1年男	2年男	3年男	男子計	男子%	累積	1年女	2年女	3年女	女子計	女子%	累積	合計	合計%	累積			
	よく当てはまる	63	58	77	198	5.1%	5.1%	39	37	71	147	4.6%	4.6%	345	4.8%	4.8%		
だいたい	175	205	228	608	15.5%	20.6%	146	170	175	491	15.3%	19.8%	1099	15.4%	20.2%			
あまり	298	372	351	1021	26.1%	46.7%	254	292	288	834	25.9%	45.7%	1855	25.9%	46.1%			
当てはまらない	735	635	645	2015	51.5%	98.1%	607	558	551	1716	53.3%	99.1%	3731	52.2%	98.3%			
わからない	13	32	29	74	1.9%	100%	14	9	7	30	0.9%	100%	104	1.5%	100%			
計	1284	1302	1330	3916			1060	1066	1092	3218			7134					
H29岩手県内	1年男	2年男	3年男	男子計	男子%	累積	1年女	2年女	3年女	女子計	女子%	累積	合計	合計%	累積			
	よく当てはまる	129	137	158	424	4.8%	4.8%	109	116	136	361	4.2%	4.2%	785	4.5%	4.5%		
だいたい	400	458	457	1315	14.8%	19.6%	369	417	427	1213	14.1%	18.3%	2528	14.4%	18.9%			
あまり	748	809	798	2355	26.6%	46.2%	730	798	768	2296	26.7%	45.0%	4651	26.5%	45.5%			
当てはまらない	1545	1518	1537	4600	51.9%	98.1%	1657	1480	1498	4635	53.9%	98.9%	9235	52.7%	98.2%			
わからない	55	57	59	171	1.9%	100%	28	32	34	94	1.1%	100%	265	1.5%	100%			
計	2877	2979	3009	8865			2893	2843	2863	8599			17464					



【傾向と分析結果】

【ながら利用 Q2】人と話しているときでも、話しながらSNS、メールやインターネットをすることがある																		
H30岩手県内高等学校	1年男	2年男	3年男	男子計	男子%	累積	1年女	2年女	3年女	女子計	女子%	累積	合計	合計%	累積			
	よく当てはまる	36	21	35	92	2.3%	2.3%	26	25	46	97	3.0%	3.0%	189	2.6%	2.6%		
だいたい	140	162	157	459	11.7%	14.1%	163	187	196	546	17.0%	20.0%	1005	14.1%	16.7%			
あまり	360	431	439	1230	31.4%	45.5%	371	395	388	1154	35.8%	55.8%	2384	33.3%	50.0%			
当てはまらない	728	662	676	2066	52.7%	98.2%	488	447	450	1385	43.0%	98.9%	3451	48.3%	98.3%			
わからない	17	28	26	71	1.8%	100%	11	14	12	37	1.1%	100%	108	1.5%	100%			
計	1281	1304	1333	3918			1059	1068	1092	3219			7137					
H29岩手県内	1年男	2年男	3年男	男子計	男子%	累積	1年女	2年女	3年女	女子計	女子%	累積	合計	合計%	累積			
	よく当てはまる	71	87	81	239	2.7%	2.7%	95	82	89	266	3.1%	3.1%	505	2.9%	2.9%		
だいたい	298	358	354	1010	11.4%	14.1%	461	499	503	1463	17.0%	20.1%	2473	14.1%	17.0%			
あまり	868	960	962	2790	31.5%	45.6%	1046	1085	1099	3230	37.5%	57.6%	6020	34.4%	51.4%			
当てはまらない	1583	1507	1535	4625	52.2%	97.8%	1268	1158	1140	3566	41.4%	99.0%	8191	46.8%	98.1%			
わからない	57	65	73	195	2.2%	100%	30	26	33	89	1.0%	100%	284	1.6%	100%			
計	2877	2977	3005	8859			2900	2850	2864	8614			17473					

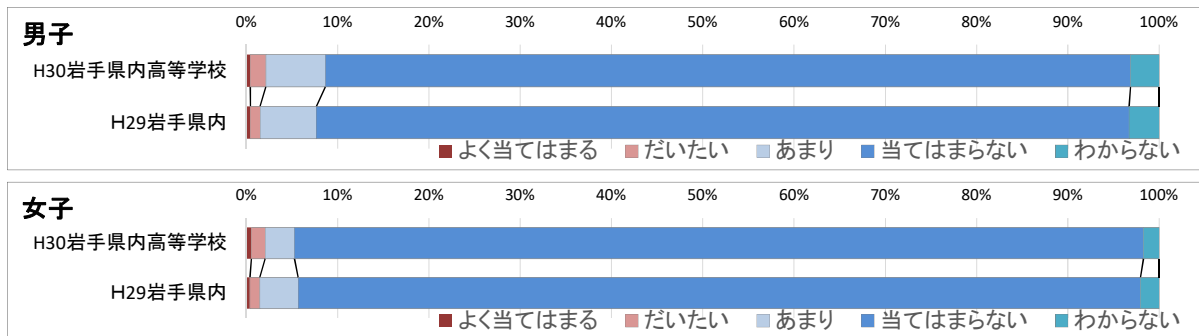


【傾向と分析結果】

女子の方が、「よく当てはまる」「だいたい」と回答した割合が高い。

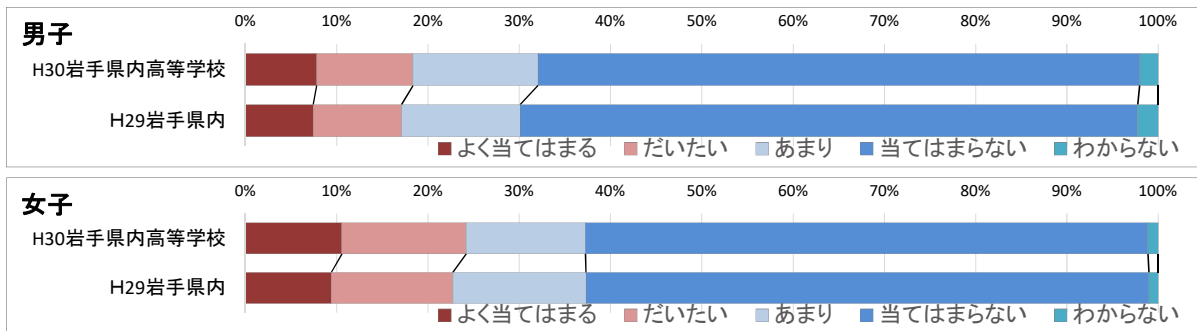
男子	14.1%	(551名)
女子	20.0%	(643名)

【ながら利用 Q3】授業中でもSNSやメールが来たら、すぐに内容を確認する																		
H30岩手県内高等学校	1年男	2年男	3年男	男子計	男子%	累積	1年女	2年女	3年女	女子計	女子%	累積	合計	合計%	累積			
	よく当てはまる	6	5	6	17	0.4%	0.4%	4	3	11	18	0.6%	0.6%	35	0.5%	0.5%		
だいたい	22	27	18	67	1.7%	2.1%	14	11	24	49	1.5%	2.1%	116	1.6%	2.1%			
あまり	60	92	104	256	6.5%	8.7%	34	34	35	103	3.2%	5.3%	359	5.0%	7.1%			
当てはまらない	1164	1137	1158	3459	88.2%	96.9%	987	1003	1007	2997	93.0%	98.3%	6456	90.3%	97.4%			
わからない	30	44	49	123	3.1%	100%	22	16	17	55	1.7%	100%	178	2.5%	100%			
計	1282	1305	1335	3922			1061	1067	1094	3222			7144					
H29岩手県内	1年男	2年男	3年男	男子計	男子%	累積	1年女	2年女	3年女	女子計	女子%	累積	合計	合計%	累積			
	よく当てはまる	9	12	19	40	0.5%	0.5%	15	6	14	35	0.4%	0.4%	75	0.4%	0.4%		
だいたい	26	33	35	94	1.1%	1.5%	24	38	30	92	1.1%	1.5%	186	1.1%	1.5%			
あまり	142	211	194	547	6.2%	7.7%	109	116	138	363	4.2%	5.7%	910	5.2%	6.7%			
当てはまらない	2612	2618	2669	7899	89.0%	96.7%	2692	2640	2616	7948	92.3%	98.0%	15847	90.5%	97.1%			
わからない	89	106	97	292	3.3%	100%	57	52	66	175	2.0%	100%	467	2.7%	100%			
計	2878	2980	3014	8872			2897	2852	2864	8613			17485					



【傾向と分析結果】

【ながら利用 Q4】 入浴中に携帯電話やスマホを持ちこむことがある																		
H30岩手県内高等学校	1年男	2年男	3年男	男子計	男子%	累積	1年女	2年女	3年女	女子計	女子%	累積	合計	合計%	累積			
	よく当てはまる	80	99	127	306	7.8%	7.8%	81	120	139	340	10.6%	10.6%	646	9.0%	9.0%		
だいたい	105	159	149	413	10.6%	18.4%	105	168	164	437	13.6%	24.2%	850	11.9%	20.9%			
あまり	134	209	193	536	13.7%	32.1%	104	165	151	420	13.1%	37.3%	956	13.4%	34.3%			
当てはまらない	943	806	831	2580	65.9%	98.0%	757	598	624	1979	61.6%	98.9%	4559	63.8%	98.0%			
わからない	20	28	31	79	2.0%	100%	12	10	14	36	1.1%	100%	115	1.6%	100%			
計	1282	1301	1331	3914			1059	1061	1092	3212			7126					
H29岩手県内	1年男	2年男	3年男	男子計	男子%	累積	1年女	2年女	3年女	女子計	女子%	累積	合計	合計%	累積			
	よく当てはまる	170	224	264	658	7.4%	7.4%	211	269	329	809	9.4%	9.4%	1467	8.4%	8.4%		
だいたい	237	300	319	856	9.7%	17.1%	307	386	451	1144	13.3%	22.7%	2000	11.4%	19.8%			
あまり	332	390	426	1148	13.0%	30.1%	405	424	424	1253	14.6%	37.3%	2401	13.7%	33.5%			
当てはまらない	2076	1990	1917	5983	67.7%	97.8%	1937	1732	1629	5298	61.7%	99.0%	11281	64.4%	97.9%			
わからない	61	65	72	198	2.2%	100%	33	29	25	87	1.0%	100%	285	1.6%	100%			
計	2876	2969	2998	8843			2893	2840	2858	8591			17434					

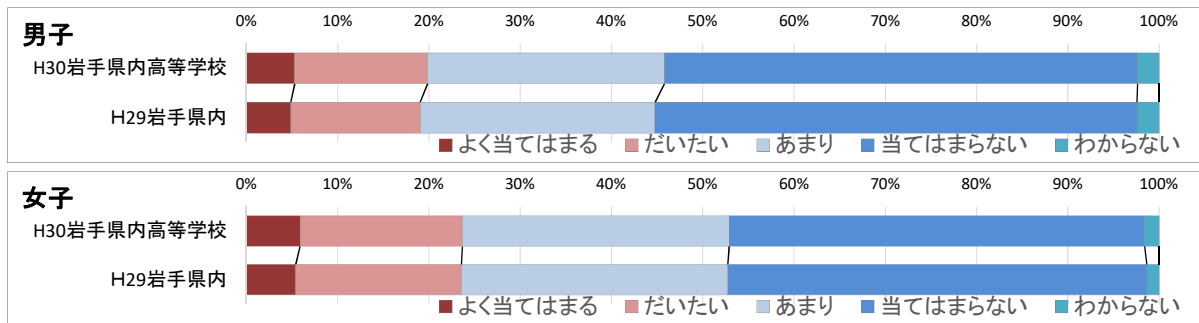


【傾向と分析結果】

女子の方が、「よく当てはまる」「だいたい」と回答した割合が高い。

男子	18.4%	(719名)
女子	24.2%	(777名)

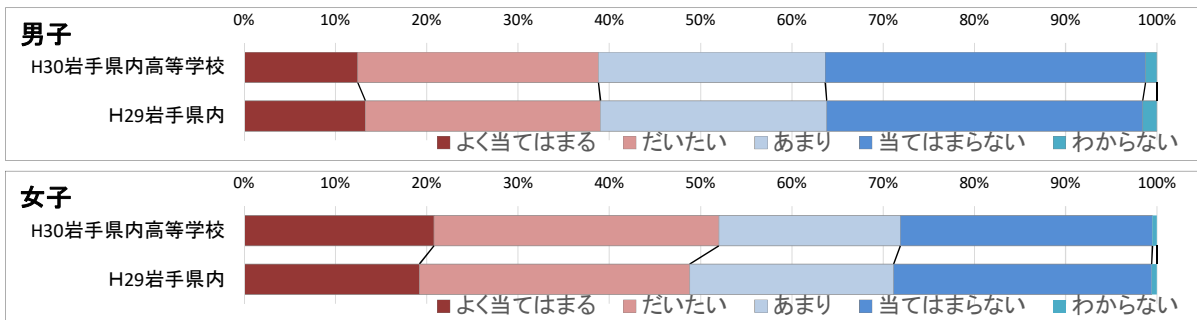
【ながら利用 Q5】 友達と会話している中でも、着信があれば携帯電話やスマホを確認する																		
H30岩手県内高等学校	1年男	2年男	3年男	男子計	男子%	累積	1年女	2年女	3年女	女子計	女子%	累積	合計	合計%	累積			
	よく当てはまる	68	52	88	208	5.3%	5.3%	57	54	78	189	5.9%	5.9%	397	5.6%	5.6%		
だいたい	174	203	193	570	14.6%	19.9%	178	211	181	570	17.8%	23.7%	1140	15.9%	21.5%			
あまり	324	352	339	1015	25.9%	45.8%	303	317	317	937	29.2%	52.9%	1952	27.3%	48.8%			
当てはまらない	693	659	678	2030	51.9%	97.7%	496	464	499	1459	45.5%	98.4%	3489	48.8%	97.6%			
わからない	20	38	34	92	2.3%	100%	21	17	13	51	1.6%	100%	143	2.0%	100%			
計	1279	1304	1332	3915			1055	1063	1088	3206			7121					
H29岩手県内	1年男	2年男	3年男	男子計	男子%	累積	1年女	2年女	3年女	女子計	女子%	累積	合計	合計%	累積			
	よく当てはまる	119	162	151	432	4.9%	4.9%	173	139	154	466	5.4%	5.4%	898	5.1%	5.1%		
だいたい	369	426	460	1255	14.2%	19.0%	496	533	532	1561	18.2%	23.6%	2816	16.1%	21.2%			
あまり	710	818	750	2278	25.7%	44.8%	851	854	803	2508	29.2%	52.7%	4786	27.3%	48.5%			
当てはまらない	1612	1501	1563	4676	52.8%	97.6%	1327	1288	1332	3947	45.9%	98.7%	8623	49.2%	97.7%			
わからない	66	66	83	215	2.4%	100%	46	34	36	116	1.3%	100%	331	1.9%	100%			
計	2876	2973	3007	8856			2893	2848	2857	8598			17454					



【傾向と分析結果】

--

【ながら利用 Q6】寝る直前に部屋を暗くしてからでも携帯電話やスマホに触れることがある																		
H30岩手県内高等学校	1年男	2年男	3年男	男子計	男子%	累積	1年女	2年女	3年女	女子計	女子%	累積	合計	合計%	累積			
	よく当てはまる	149	165	174	488	12.5%	12.5%	200	230	240	670	20.8%	20.8%	1158	16.2%	16.2%		
だいたい	309	349	375	1033	26.4%	38.8%	285	340	379	1004	31.2%	52.0%	2037	28.5%	44.7%			
あまり	301	338	335	974	24.9%	63.7%	202	217	221	640	19.9%	71.9%	1614	22.6%	67.2%			
当てはまらない	507	436	432	1375	35.1%	98.7%	368	272	249	889	27.6%	99.5%	2264	31.7%	98.9%			
わからない	12	19	18	49	1.3%	100%	6	6	4	16	0.5%	100%	65	0.9%	100%			
計	1278	1307	1334	3919			1061	1065	1093	3219			7138					
H29岩手県内	1年男	2年男	3年男	男子計	男子%	累積	1年女	2年女	3年女	女子計	女子%	累積	合計	合計%	累積			
	よく当てはまる	337	404	438	1179	13.3%	13.3%	512	545	597	1654	19.2%	19.2%	2833	16.2%	16.2%		
だいたい	676	792	818	2286	25.8%	39.0%	743	892	913	2548	29.6%	48.8%	4834	27.6%	43.8%			
あまり	673	771	754	2198	24.8%	63.8%	656	636	630	1922	22.3%	71.2%	4120	23.5%	67.3%			
当てはまらない	1153	970	949	3072	34.6%	98.4%	965	764	704	2433	28.3%	99.4%	5505	31.4%	98.7%			
わからない	40	44	55	139	1.6%	100%	17	17	16	50	0.6%	100%	189	1.1%	100%			
計	2879	2981	3014	8874			2893	2854	2860	8607			17481					

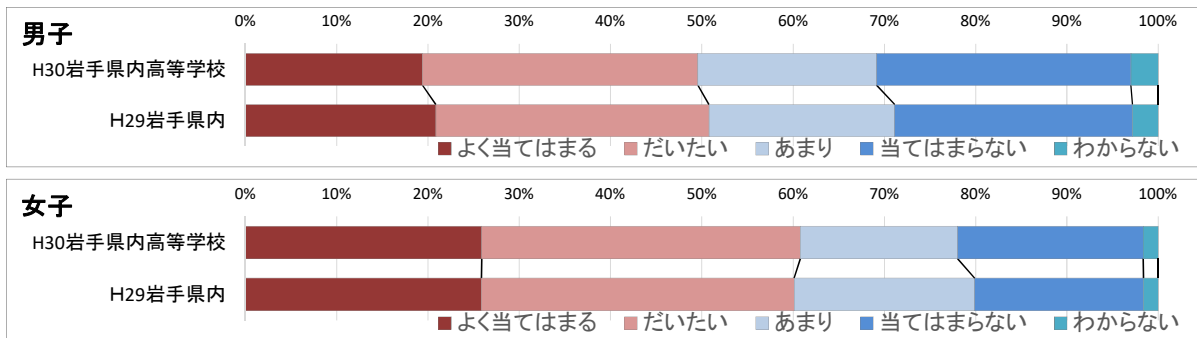


【傾向と分析結果】

女子の方が、「よく当てはまる」「だいたい」と回答した割合が高い。

男子	38.8%	(1521名)
女子	52.0%	(1674名)

【ながら利用 Q7】 電車やバスに乗るとまず最初に携帯電話やスマホに手が伸びる																			
H30岩手県内高等学校	1年男	2年男	3年男	男子計	男子%	累計	1年女	2年女	3年女	女子計	女子%	累計	合計	合計%	累計				
	よく当てはまる	198	276	287	761	19.4%	19.4%	213	308	313	834	25.9%	25.9%	1595	22.3%	22.3%			
だいたい	329	440	414	1183	30.2%	49.6%	298	392	433	1123	34.9%	60.8%	2306	32.2%	54.6%				
あまり	264	245	259	768	19.6%	69.2%	222	169	164	555	17.2%	78.0%	1323	18.5%	73.1%				
当てはまらない	453	305	334	1092	27.9%	97.0%	300	181	173	654	20.3%	98.4%	1746	24.4%	97.5%				
わからない	38	39	40	117	3.0%	100%	26	16	11	53	1.6%	100%	170	2.4%	100%				
計	1282	1305	1334	3921			1059	1066	1094	3219			7140						
H29岩手県内	1年男	2年男	3年男	男子計	男子%	累計	1年女	2年女	3年女	女子計	女子%	累計	合計	合計%	累計				
	よく当てはまる	530	650	670	1850	20.9%	20.9%	674	761	785	2220	25.9%	25.9%	4070	23.2%	23.2%			
だいたい	774	945	931	2650	29.9%	50.8%	888	1037	1013	2938	34.2%	60.1%	5588	31.9%	55.1%				
あまり	588	624	591	1803	20.3%	71.1%	617	540	542	1699	19.8%	79.9%	3502	20.0%	75.1%				
当てはまらない	880	681	746	2307	26.0%	97.2%	630	470	486	1586	18.5%	98.4%	3893	22.2%	97.3%				
わからない	101	75	74	250	2.8%	100%	62	42	34	138	1.6%	100%	388	2.2%	100%				
計	2873	2975	3012	8860			2871	2850	2860	8581			17441						

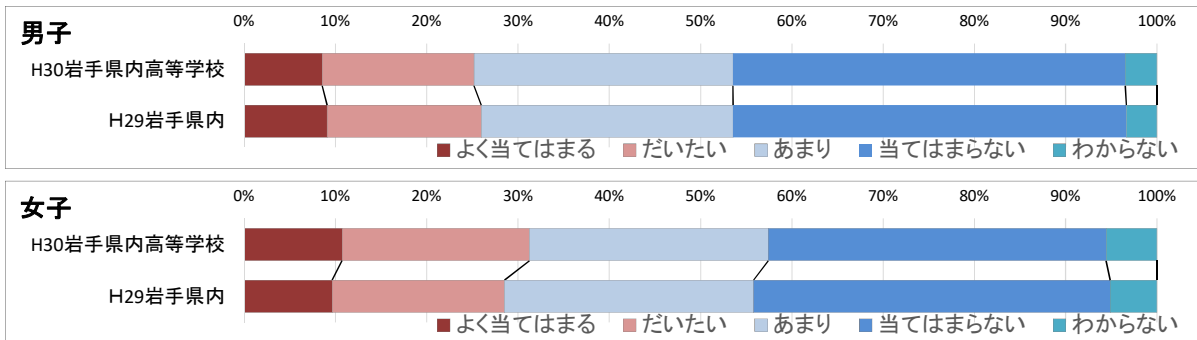


【傾向と分析結果】

女子の方が、「よく当てはまる」「だいたい」と回答した割合がかなり高い。

男子	49.6%	(1944名)
女子	60.8%	(1957名)

【対面コミュニケーション不安 Q1】対面でのコミュニケーションはネット上のコミュニケーションよりも苦手だと思う																		
H30岩手県内高等学校	1年男	2年男	3年男	男子計	男子%	累計	1年女	2年女	3年女	女子計	女子%	累計	合計	合計%	累計			
	よく当てはまる	114	112	102	328	8.6%	8.6%	119	116	110	345	10.7%	10.7%	673	9.4%	9.4%		
だいたい	222	208	207	637	16.6%	25.2%	229	224	206	659	20.5%	31.2%	1296	18.1%	27.5%			
あまり	327	361	400	1088	28.4%	53.5%	269	277	295	841	26.2%	57.4%	1929	27.0%	54.5%			
当てはまらない	550	540	558	1648	43.0%	96.5%	377	389	423	1189	37.0%	94.4%	2837	39.7%	94.2%			
わからない	133	0	0	133	3.5%	100%	65	56	58	179	5.6%	100%	312	4.4%	99%			
計	1346	1221	1267	3834			1059	1062	1092	3213			7047					
H29岩手県内	1年男	2年男	3年男	男子計	男子%	累計	1年女	2年女	3年女	女子計	女子%	累計	合計	合計%	累計			
	よく当てはまる	274	290	227	791	9.1%	9.1%	294	322	212	828	9.6%	9.6%	1619	9.2%	9.2%		
だいたい	460	518	493	1471	16.9%	26.0%	540	591	492	1623	18.9%	28.5%	3094	17.7%	26.9%			
あまり	764	849	786	2399	27.6%	53.6%	790	767	788	2345	27.3%	55.8%	4744	27.1%	54.0%			
当てはまらない	1231	1179	1341	3751	43.1%	96.7%	1118	1016	1223	3357	39.1%	94.9%	7108	40.6%	94.6%			
わからない	291	0	0	291	3.3%	100%	144	149	147	440	5.1%	100%	731	4.2%	99%			
計	3020	2836	2847	8703			2886	2845	2862	8593			17296					

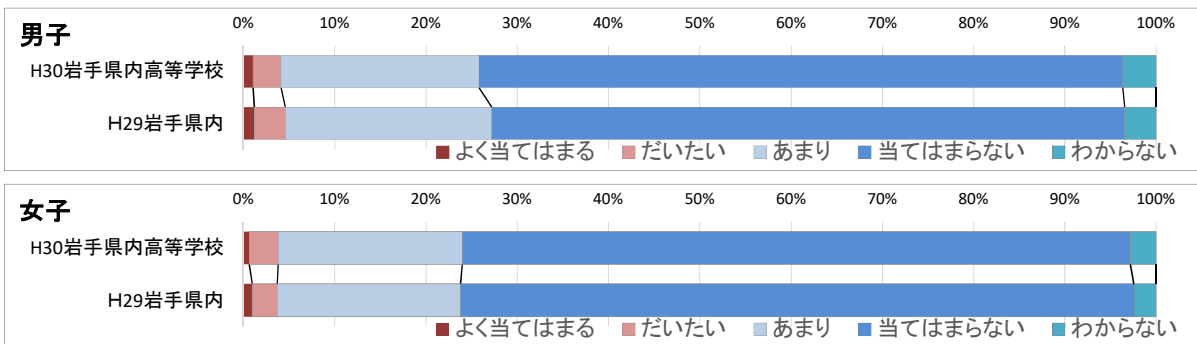


【傾向と分析結果】

女子の方が、「よく当てはまる」「だいたい」と回答した割合が高い。

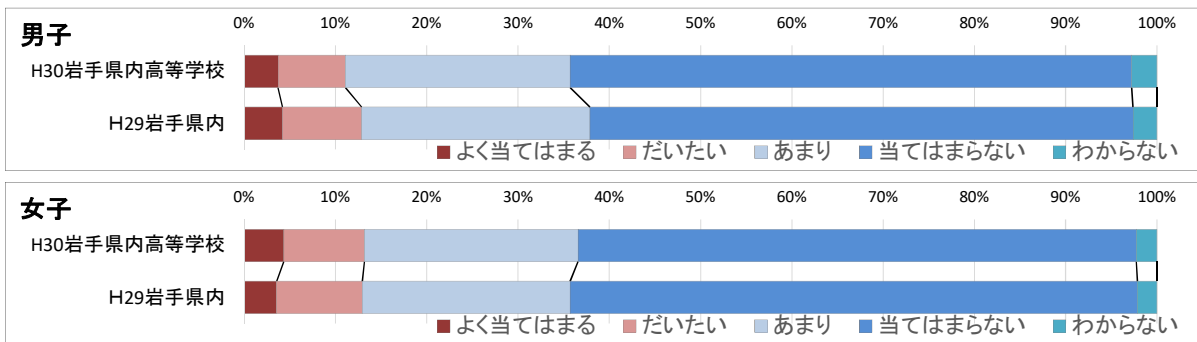
男子	25.2%	(965名)
女子	31.2%	(1004名)

【対面コミュニケーション不安 Q2】ネットでのコミュニケーションが増え、他者と対面で話すことを避けるようになっている																		
H30岩手県内高等学校	1年男	2年男	3年男	男子計	男子%	累計	1年女	2年女	3年女	女子計	女子%	累計	合計	合計%	累計			
	よく当てはまる	16	13	13	42	1.1%	1.1%	8	4	9	21	0.7%	0.7%	63	0.9%	0.9%		
	だいたい	35	41	44	120	3.1%	4.1%	33	32	37	102	3.2%	3.8%	222	3.1%	4.0%		
	あまり	245	295	310	850	21.7%	25.8%	188	228	234	650	20.2%	24.0%	1500	21.0%	25.0%		
	当てはまらない	950	894	921	2765	70.5%	96.4%	800	779	778	2357	73.2%	97.2%	5122	71.6%	96.6%		
	わからない	35	61	47	143	3.6%	100%	30	24	37	91	2.8%	100%	234	3.3%	100%		
	計	1281	1304	1335	3920			1059	1067	1095	3221			7141				
H29岩手県内	1年男	2年男	3年男	男子計	男子%	累計	1年女	2年女	3年女	女子計	女子%	累計	合計	合計%	累計			
	よく当てはまる	36	38	34	108	1.2%	1.2%	32	26	26	84	1.0%	1.0%	192	1.1%	1.1%		
	だいたい	94	113	93	300	3.4%	4.6%	78	86	72	236	2.7%	3.7%	536	3.1%	4.2%		
	あまり	592	756	656	2004	22.6%	27.2%	521	647	560	1728	20.1%	23.8%	3732	21.3%	25.5%		
	当てはまらない	2056	1969	2120	6145	69.3%	96.5%	2189	2016	2142	6347	73.8%	97.6%	12492	71.3%	96.8%		
	わからない	96	105	105	306	3.5%	100%	72	72	66	210	2.4%	100%	516	2.9%	100%		
	計	2874	2981	3008	8863			2892	2847	2866	8605			17468				



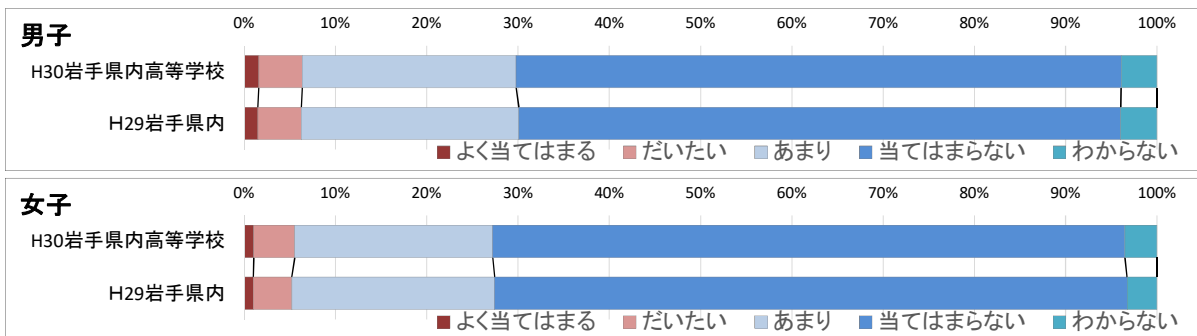
【傾向と分析結果】

【対面コミュニケーション不安 Q3】人と対面で話すことが面倒だと思うことがある																		
H30岩手県内高等学校	1年男	2年男	3年男	男子計	男子%	累計	1年女	2年女	3年女	女子計	女子%	累計	合計	合計%	累計			
	よく当てはまる	40	46	60	146	3.7%	3.7%	36	46	58	140	4.3%	4.3%	286	4.0%	4.0%		
	だいたい	74	112	104	290	7.4%	11.1%	80	94	111	285	8.8%	13.2%	575	8.0%	12.0%		
	あまり	284	325	357	966	24.6%	35.7%	214	259	281	754	23.4%	36.6%	1720	24.1%	36.1%		
	当てはまらない	861	779	776	2416	61.5%	97.2%	708	643	621	1972	61.2%	97.7%	4388	61.4%	97.5%		
	わからない	25	44	40	109	2.8%	100%	23	26	24	73	2.3%	100%	182	2.5%	100%		
	計	1284	1306	1337	3927			1061	1068	1095	3224			7151				
H29岩手県内	1年男	2年男	3年男	男子計	男子%	累計	1年女	2年女	3年女	女子計	女子%	累計	合計	合計%	累計			
	よく当てはまる	102	141	130	373	4.2%	4.2%	81	130	95	306	3.6%	3.6%	679	3.9%	3.9%		
	だいたい	217	276	278	771	8.7%	12.9%	233	282	293	808	9.4%	12.9%	1579	9.0%	12.9%		
	あまり	653	789	777	2219	25.0%	37.9%	586	681	692	1959	22.8%	35.7%	4178	23.8%	36.7%		
	当てはまらない	1840	1694	1749	5283	59.5%	97.4%	1934	1693	1721	5348	62.1%	97.9%	10631	60.7%	97.4%		
	わからない	70	83	80	233	2.6%	100%	57	63	64	184	2.1%	100%	417	2.4%	100%		
	計	2882	2983	3014	8879			2891	2849	2865	8605			17484				



【傾向と分析結果】

【対面コミュニケーション不安 Q4】 友達の対話は、対面よりもネットによるものの方が多い																		
H30岩手県内高等学校	1年男	2年男	3年男	男子計	男子%	累計	1年女	2年女	3年女	女子計	女子%	累計	合計	合計%	累計			
	よく当てはまる	29	11	23	63	1.6%	1.6%	16	8	10	34	1.1%	1.1%	97	1.4%	1.4%		
	だいたい	67	75	45	187	4.8%	6.4%	62	39	44	145	4.5%	5.6%	332	4.6%	6.0%		
	あまり	310	292	318	920	23.4%	29.8%	233	237	229	699	21.7%	27.2%	1619	22.6%	28.6%		
	当てはまらない	836	866	901	2603	66.3%	96.1%	706	749	778	2233	69.3%	96.5%	4836	67.6%	96.3%		
	わからない	42	63	49	154	3.9%	100%	44	35	34	113	3.5%	100%	267	3.7%	100%		
	計	1284	1307	1336	3927			1061	1068	1095	3224			7151				
H29岩手県内	1年男	2年男	3年男	男子計	男子%	累計	1年女	2年女	3年女	女子計	女子%	累計	合計	合計%	累計			
	よく当てはまる	47	43	43	133	1.5%	1.5%	36	25	25	86	1.0%	1.0%	219	1.3%	1.3%		
	だいたい	156	149	117	422	4.8%	6.3%	125	141	96	362	4.2%	5.2%	784	4.5%	5.7%		
	あまり	685	753	675	2113	23.8%	30.1%	641	666	604	1911	22.2%	27.4%	4024	23.0%	28.7%		
	当てはまらない	1870	1916	2060	5846	65.9%	96.0%	1980	1927	2048	5955	69.3%	96.7%	11801	67.4%	96.1%		
	わからない	114	120	118	352	4.0%	100%	101	91	90	282	3.3%	100%	634	3.6%	100%		
	計	2872	2981	3013	8866			2883	2850	2863	8596			17462				



【傾向と分析結果】

--