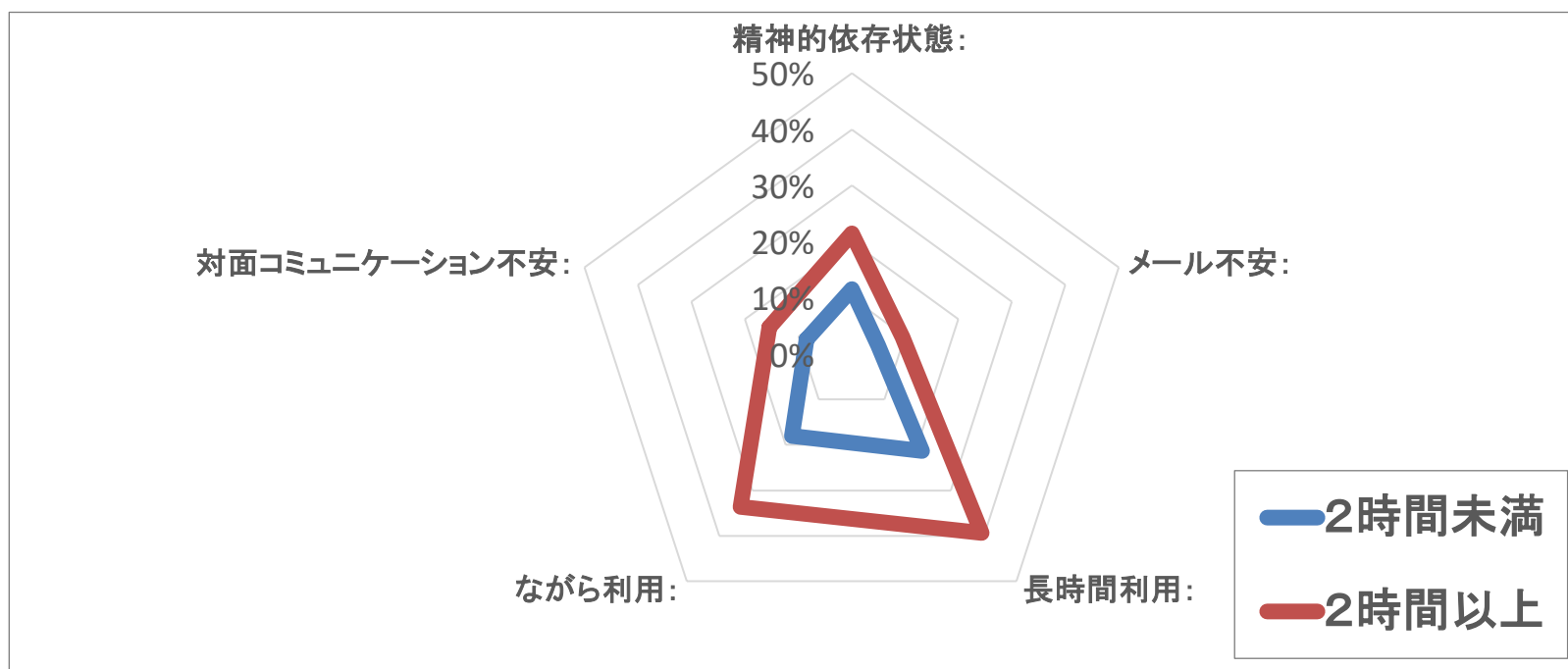


アンケート結果【利用時間別】の概要

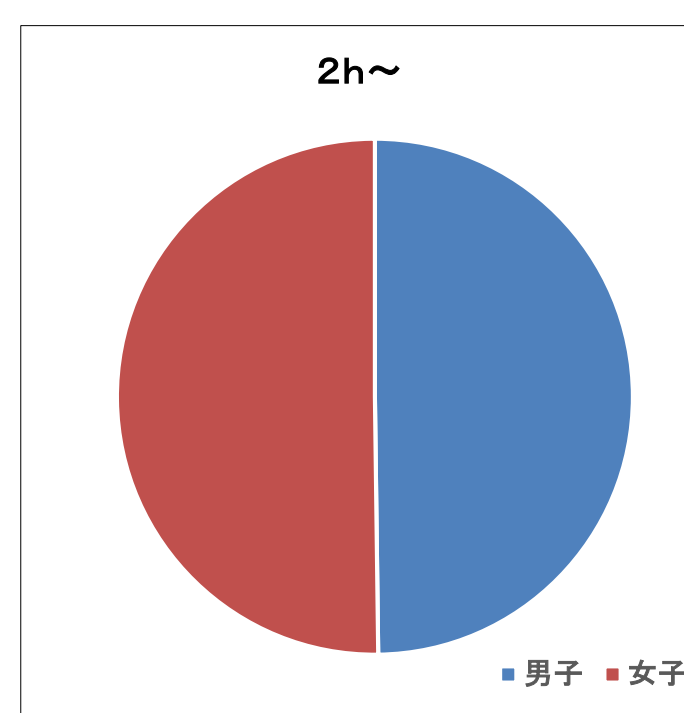
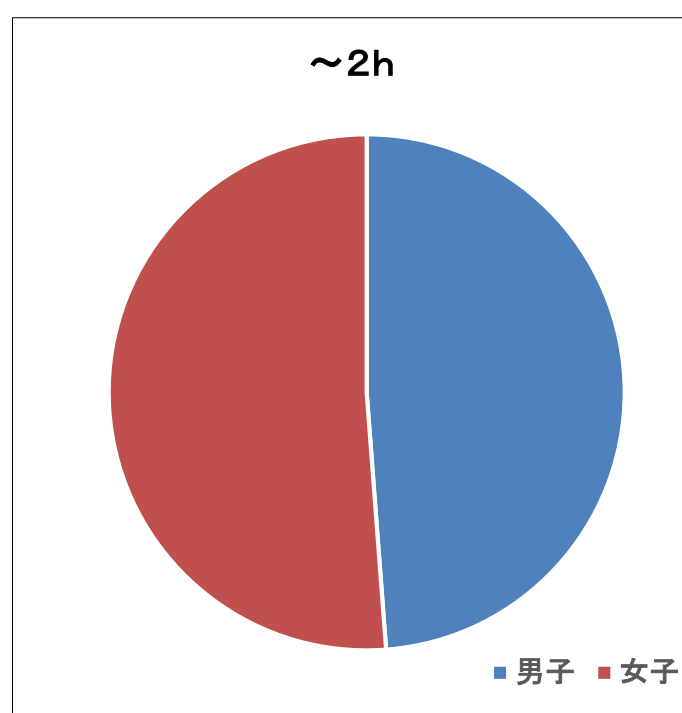
【各カテゴリの平均】

	2時間未満	2時間以上
精神的依存状態:	11.6%	21.5%
メール不安:	5.0%	9.6%
長時間利用:	21.3%	39.4%
ながら利用:	18.1%	33.6%
対面コミュニケーション不安:	8.4%	15.5%

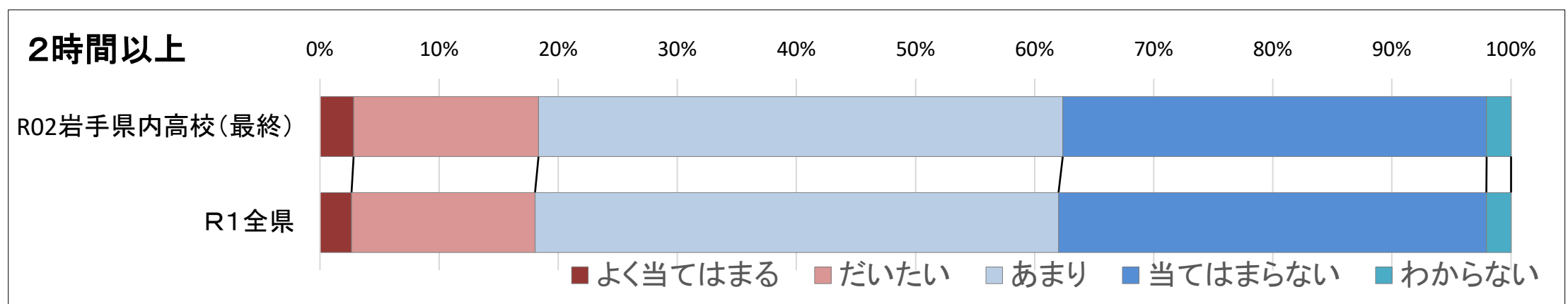
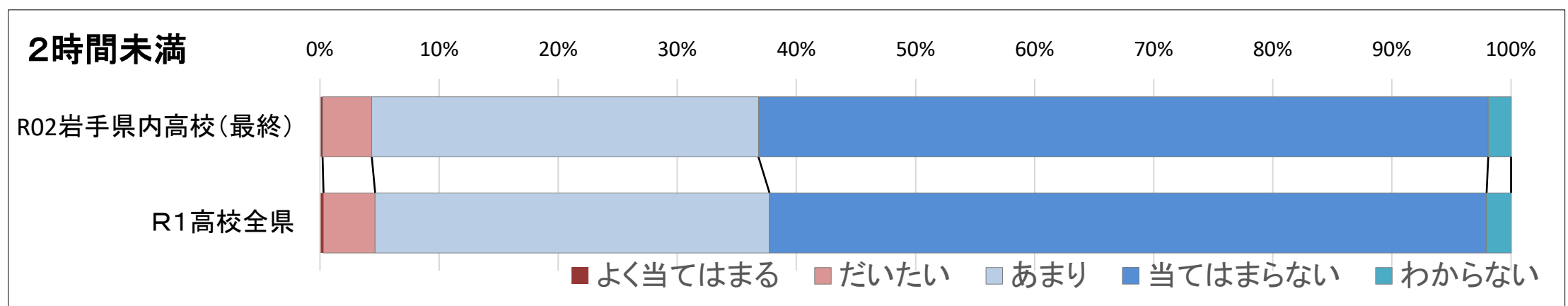


【基礎調査1】性別は？

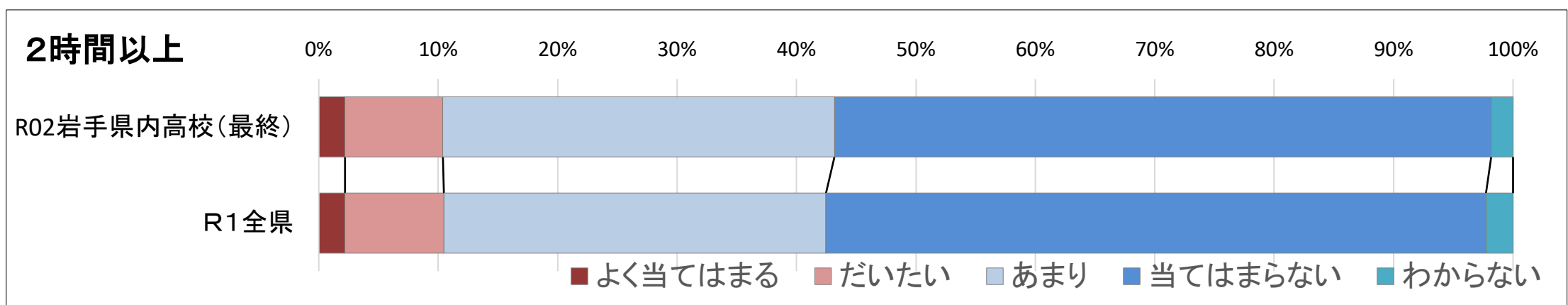
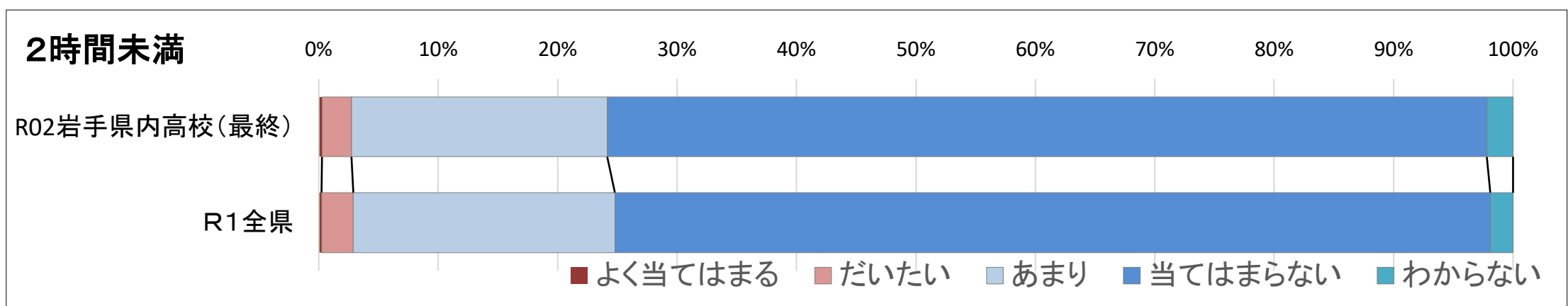
	~2h計			2h~計			合計	合計%	累積
	~2h計	~2h%	累積	2h~計	2h~%	累積			
男子	2904	48.8%	48.8%	3531	49.8%	49.8%	6435	49.3%	49.3%
女子	3047	51.2%	100%	3560	50%	100%	6607	50.7%	100.0%
計	5951			7091			13042		



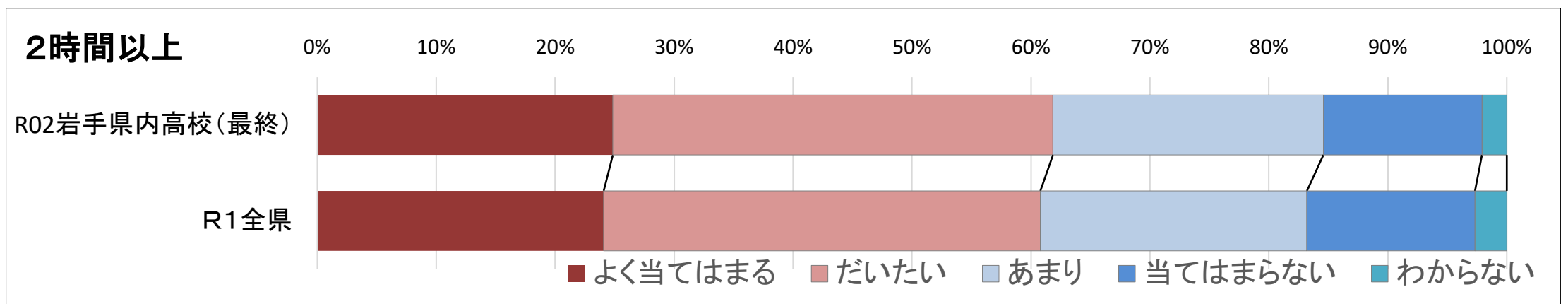
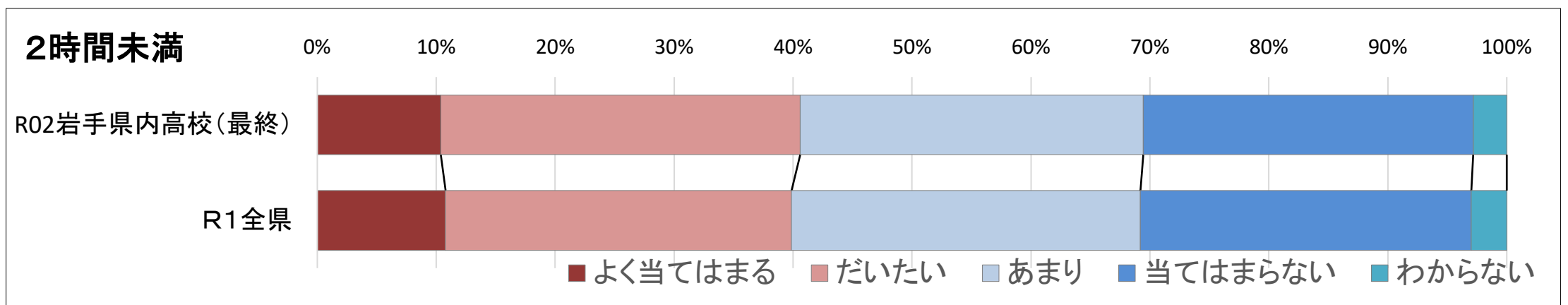
		【精神的依存状態 Q1】 いつもネットのことが頭から離れない														
		~2h計	~2h%	累積	2h~計	2h~%	累積	合計	合計%	累積						
R02 岩手県内高校 (最終)	よく当てはまる	13	0.2%	0.2%	201	2.8%	2.8%	214	1.6%	1.6%						
	だいたい	246	4.1%	4.3%	1105	15.5%	18.3%	1351	10.3%	12.0%						
	あまり	1933	32.5%	36.8%	3133	44.0%	62.4%	5066	38.8%	50.7%						
	当てはまらない	3649	61.3%	98.1%	2533	35.6%	97.9%	6182	47.3%	98.0%						
	わからない	114	1.9%	100%	146	2.1%	100.0%	260	2.0%	100.0%						
	計	5955			7118			13073								
	R1 全県	よく当てはまる	18	0.3%	0.3%	152	2.6%	2.6%	170	1.4%	1.4%					
だいたい		264	4.3%	4.6%	884	15.4%	18.1%	1148	9.7%	11.1%						
あまり		2016	33.1%	37.7%	2522	44.0%	62.0%	4538	38.4%	49.5%						
当てはまらない		3666	60.2%	97.9%	2061	35.9%	97.9%	5727	48.4%	97.9%						
わからない		125	2.1%	100%	119	2.1%	100.0%	244	2.1%	100.0%						
計		6089			5738			11827								



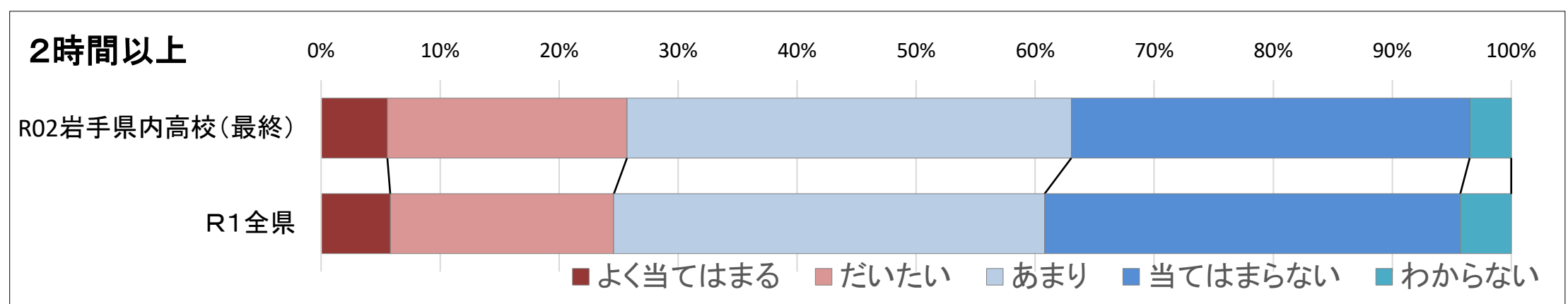
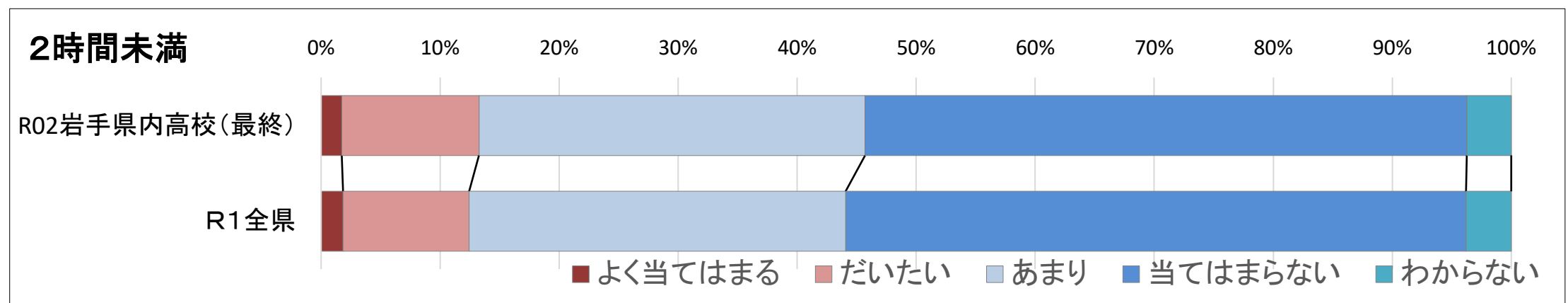
	【精神的依存状態 Q2】 ネットをしていないと、落ち込んだり不安になる																	
				~2h計	~2h%	累積					2h~計	2h~%	累積			合計	合計%	累積
R02岩手県内高校(最終)	よく当てはまる			16	0.3%	0.3%					156	2.2%	2.2%			172	1.3%	1.3%
	だいたい			147	2.5%	2.7%					582	8.2%	10.4%			729	5.6%	6.9%
	あまり			1276	21.4%	24.2%					2328	32.8%	43.2%			3604	27.6%	34.5%
	当てはまらない			4388	73.6%	97.8%					3905	55.0%	98.2%			8293	63.5%	98.0%
	わからない			131	2.2%	100%					130	1.8%	100.0%			261	2.0%	100.0%
	計			5958							7101					13059		
	R1全県	よく当てはまる			14	0.2%	0.2%					126	2.2%	2.2%			140	1.2%
だいたい				162	2.7%	2.9%					475	8.3%	10.5%			637	5.4%	6.6%
あまり				1333	21.9%	24.8%					1836	32.0%	42.5%			3169	26.8%	33.4%
当てはまらない				4461	73.3%	98.1%					3171	55.3%	97.7%			7632	64.5%	97.9%
わからない				116	1.9%	100%					130	2.3%	100.0%			246	2.1%	100.0%
計				6086							5738					11824		



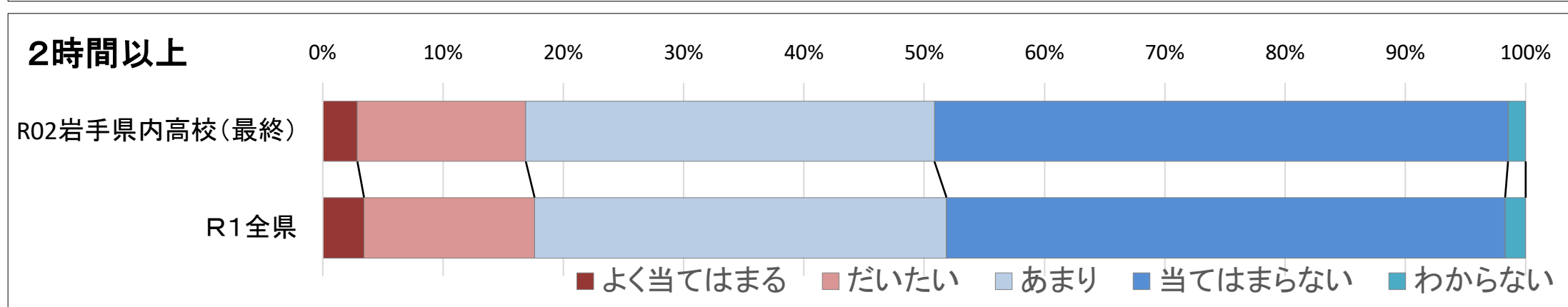
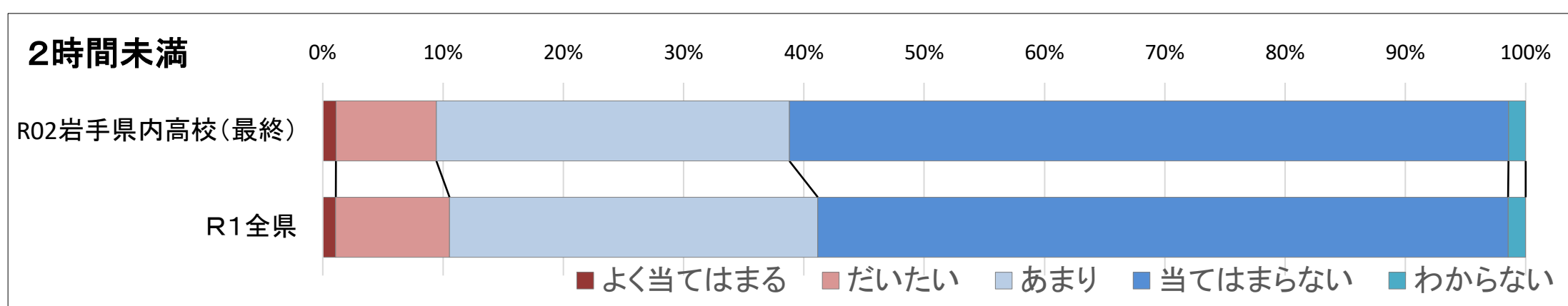
		【精神的依存状態 Q3】 ネット環境のない生活は考えられない																
R02岩手県内高校(最終)		~2h計	~2h%	累積						2h~計	2h~%	累積				合計	合計%	累積
		よく当てはまる	618	10.4%	10.4%						1763	24.8%	24.8%				2381	18.2%
だいたい	1799	30.2%	40.6%						2626	37.0%	61.9%				4425	33.9%	52.2%	
あまり	1717	28.8%	69.4%						1613	22.7%	84.6%				3330	25.5%	77.7%	
当てはまらない	1651	27.7%	97.2%						946	13.3%	97.9%				2597	19.9%	97.6%	
わからない	168	2.8%	100%						148	2.1%	100.0%				316	2.4%	100.0%	
計		5953							7096						13049			
R1全県		~2h計	~2h%	累積						2h~計	2h~%	累積				合計	合計%	累積
	よく当てはまる	656	10.8%	10.8%						1379	24.1%	24.1%				2035	17.2%	17.2%
	だいたい	1769	29.1%	39.9%						2103	36.7%	60.8%				3872	32.8%	50.0%
	あまり	1784	29.3%	69.2%						1284	22.4%	83.2%				3068	26.0%	76.0%
	当てはまらない	1692	27.8%	97.0%						809	14.1%	97.3%				2501	21.2%	97.2%
	わからない	181	3.0%	100%						153	2.7%	100.0%				334	2.8%	100.0%
	計		6082							5728						11810		



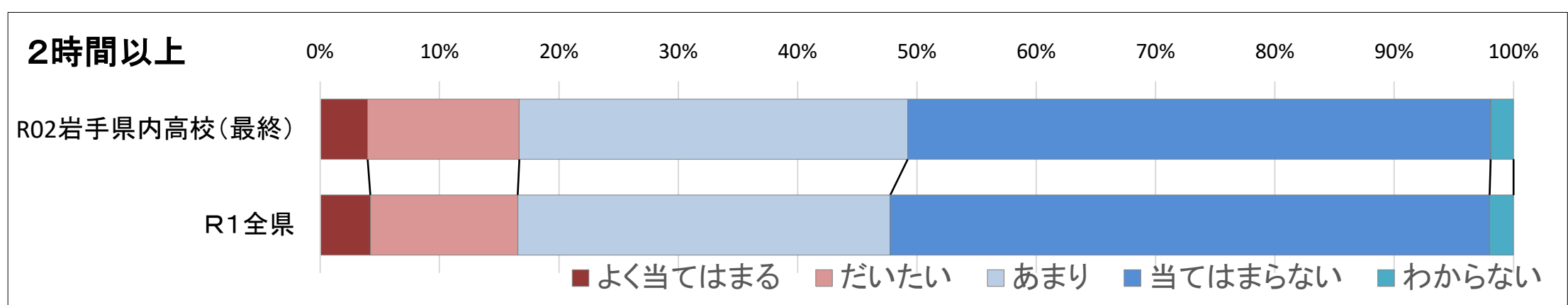
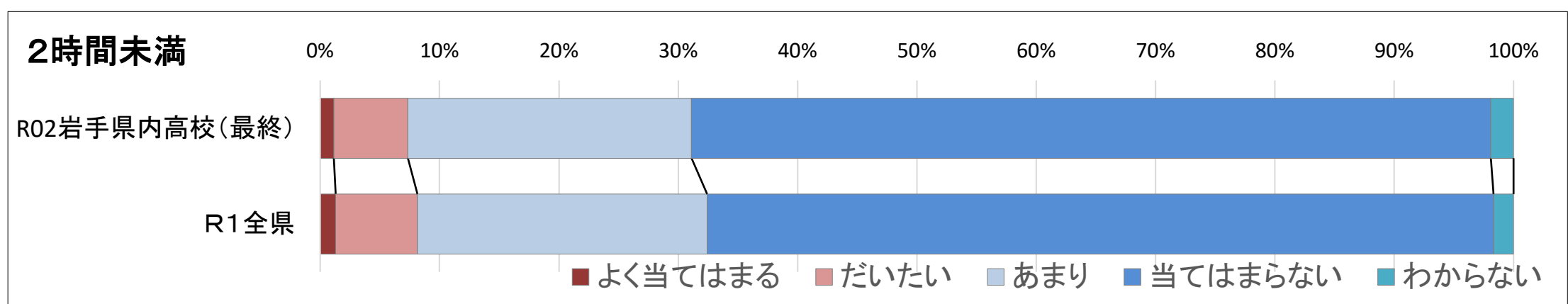
	【精神的依存状態 Q4】 ネットさえあれば、自分の生活は何とかなると思う																		
				~2h計	~2h%	累計					2h~計	2h~%	累計				合計	合計%	累計
R02岩手県内高校(最終)	よく当てはまる			103	1.7%	1.7%					394	5.6%	5.6%				497	3.8%	3.8%
	だいたい			685	11.5%	13.3%					1426	20.1%	25.7%				2111	16.2%	20.0%
	あまり			1928	32.4%	45.7%					2644	37.3%	63.0%				4572	35.1%	55.1%
	当てはまらない			3004	50.6%	96.3%					2370	33.5%	96.5%				5374	41.3%	96.4%
	わからない			222	3.7%	100%					247	3.5%	100.0%				469	3.6%	100.0%
	計			5942							7081						13023		
	R1全県	よく当てはまる			112	1.8%	1.8%					332	5.8%	5.8%				444	3.8%
だいたい				644	10.6%	12.4%					1074	18.8%	24.6%				1718	14.6%	18.3%
あまり				1923	31.6%	44.1%					2069	36.2%	60.8%				3992	33.8%	52.2%
当てはまらない				3169	52.1%	96.2%					1997	34.9%	95.7%				5166	43.8%	96.0%
わからない				231	3.8%	100%					245	4.3%	100.0%				476	4.0%	100.0%
計				6079							5717						11796		



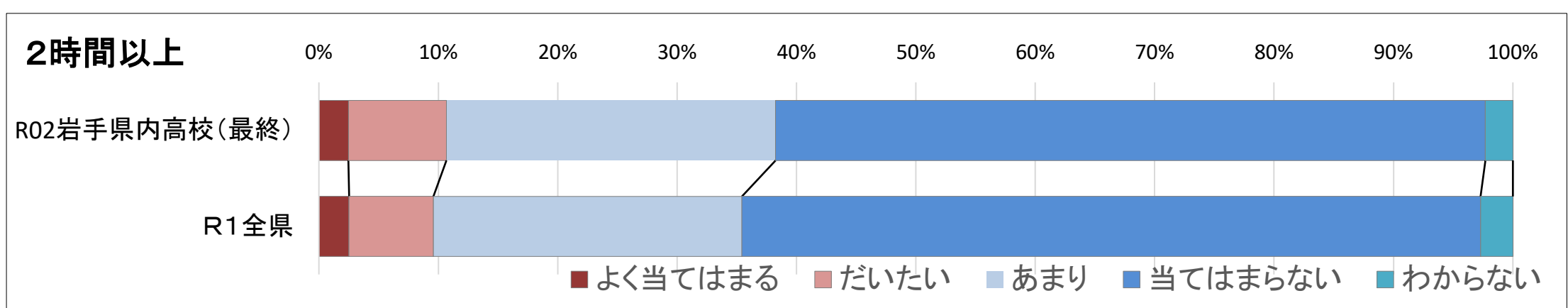
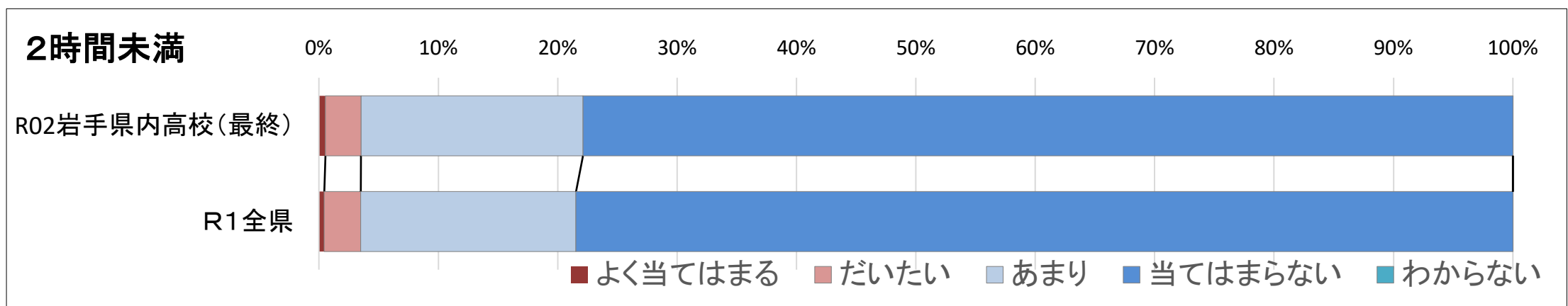
	【精神的依存状態 Q5】 メールや着信などが気になって他の事に集中できないことがある																
	~2h計			~2h%			累積			2h~計			2h~%			累積	
	合計	合計%	累積	合計	合計%	累積	合計	合計%	累積	合計	合計%	累積	合計	合計%	累積		
R02岩手県内高校(最終)	よく当てはまる	65	1.1%	1.1%	204	2.9%	2.9%	269	2.1%	2.1%							
	だいたい	496	8.4%	9.4%	993	14.0%	16.9%	1489	11.4%	13.5%							
	あまり	1743	29.3%	38.8%	2409	34.0%	50.8%	4152	31.9%	45.4%							
	当てはまらない	3550	59.8%	98.6%	3382	47.7%	98.5%	6932	53.2%	98.6%							
	わからない	85	1.4%	100%	104	1.5%	100.0%	189	1.5%	100.1%							
	計	5939			7092			13031									
R1全県	よく当てはまる	66	1.1%	1.1%	197	3.4%	3.4%	263	2.2%	2.2%							
	だいたい	575	9.5%	10.5%	813	14.2%	17.6%	1388	11.8%	14.0%							
	あまり	1862	30.6%	41.2%	1964	34.2%	51.9%	3826	32.4%	46.4%							
	当てはまらない	3490	57.4%	98.5%	2663	46.4%	98.3%	6153	52.2%	98.6%							
	わからない	89	1.5%	100%	98	1.7%	100.0%	187	1.6%	100.2%							
	計	6082			5735			11817									



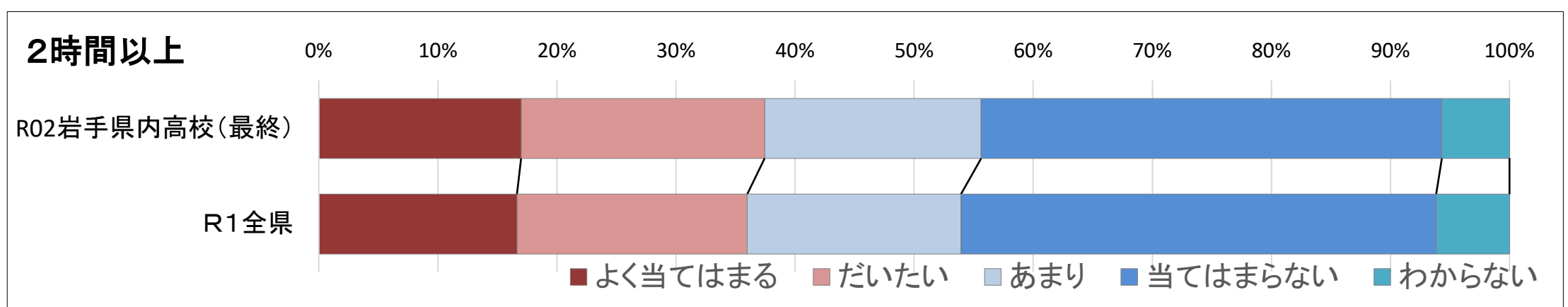
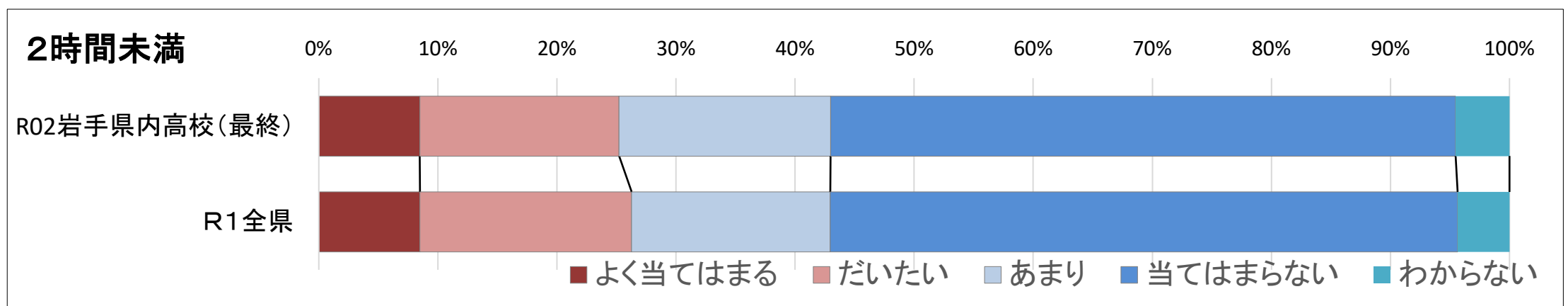
	【精神的依存状態 Q6】 ネットをするのを誰かに邪魔されると腹が立つ																	
	~2h計			~2h%			累計			2h~計			2h~%			累計		
R02岩手県内高校(最終)	よく当てはまる			68	1.1%	1.1%				282	4.0%	4.0%				68	0.5%	0.5%
	だいたい			369	6.2%	7.4%				902	12.7%	16.7%				369	2.8%	3.4%
	あまり			1413	23.8%	31.1%				2309	32.5%	49.2%				1413	10.9%	14.2%
	当てはまらない			3982	67.0%	98.1%				3465	48.8%	98.1%				3982	30.6%	44.8%
	わからない			113	1.9%	100%				136	1.9%	100.0%				113	0.9%	45.7%
	計			5945						7094						5945		
R1全県	よく当てはまる			79	1.3%	1.3%				241	4.2%	4.2%				79	0.7%	0.7%
	だいたい			417	6.9%	8.2%				708	12.3%	16.6%				417	3.5%	4.2%
	あまり			1477	24.3%	32.4%				1790	31.2%	47.8%				1477	12.5%	16.7%
	当てはまらない			4009	65.9%	98.3%				2880	50.2%	98.0%				4010	34.0%	50.7%
	わからない			102	1.7%	100%				115	2.0%	100.0%				102	0.9%	51.6%
	計			6084						5734						6084		



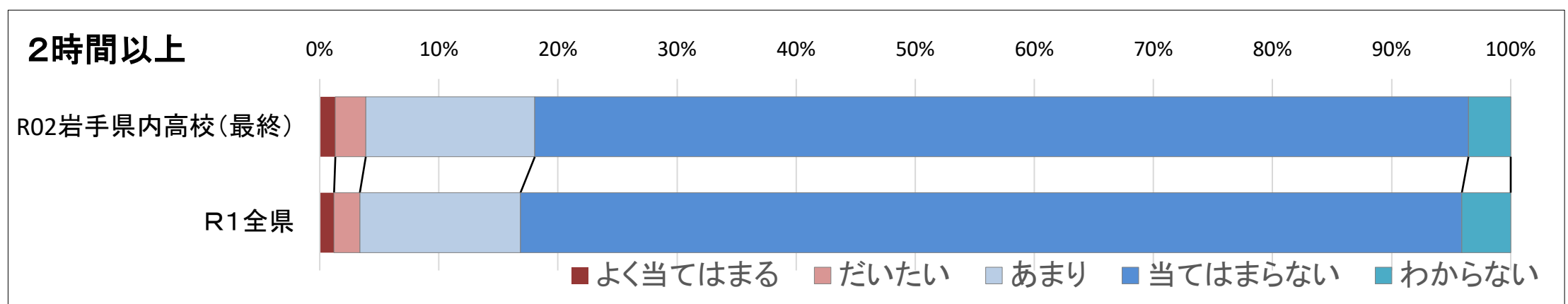
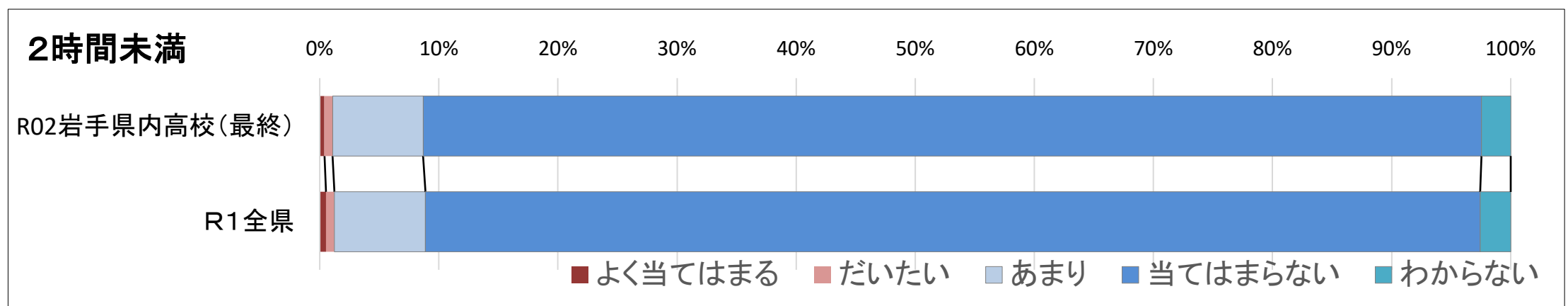
		【精神的依存状態 Q7】 ネットが使えないと、孤独を感じてしまう														
		~2h計	~2h%	累積	2h~計	2h~%	累積	合計	合計%	累積						
R02 岩手県内高校 (最終)	よく当てはまる	32	0.6%	0.6%	175	2.5%	2.5%	207	1.6%	1.6%						
	だいたい	173	3.0%	3.5%	582	8.2%	10.7%	755	5.8%	7.4%						
	あまり	1082	18.6%	22.1%	1954	27.6%	38.3%	3036	23.3%	30.7%						
	当てはまらない	4531	77.9%	100.0%	4213	59.4%	97.7%	8744	67.1%	97.8%						
	わからない	0	0.0%	100%	163	2.3%	100.0%	163	1.3%	99.1%						
	計	5818			7087			12905								
R1 全県	よく当てはまる	27	0.5%	0.5%	145	2.5%	2.5%	172	1.5%	1.5%						
	だいたい	182	3.1%	3.5%	404	7.1%	9.6%	586	5.0%	6.4%						
	あまり	1073	18.0%	21.5%	1479	25.8%	35.4%	2552	21.6%	28.1%						
	当てはまらない	4671	78.5%	100.0%	3541	61.9%	97.3%	8212	69.6%	97.7%						
	わからない	0	0.0%	100%	155	2.7%	100.0%	155	1.3%	99.0%						
	計	5953			5724			11677								



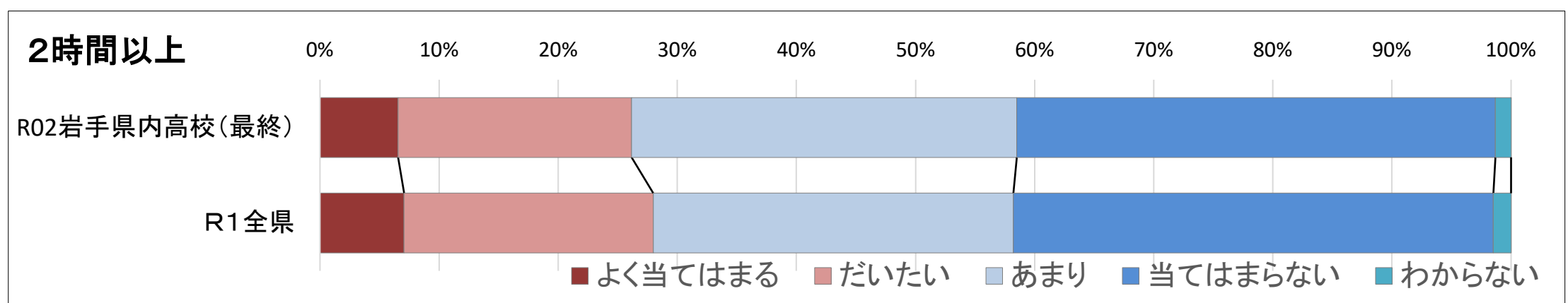
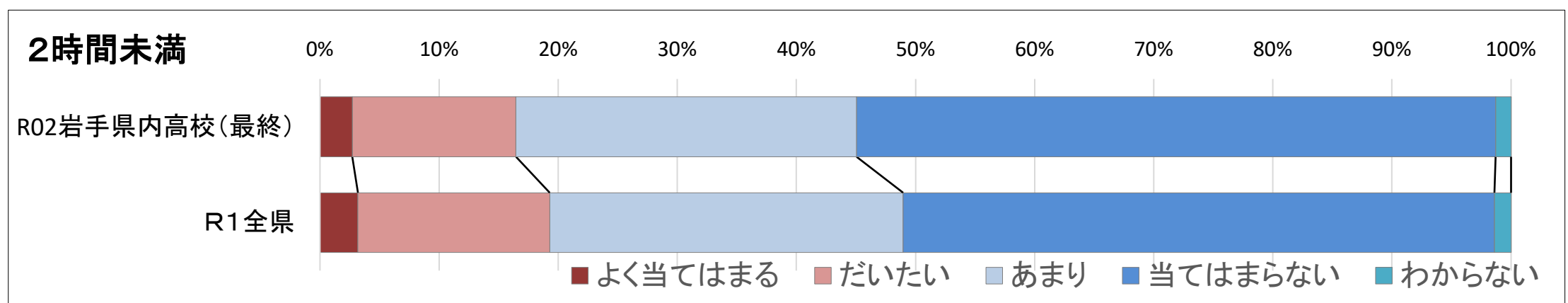
	【精神的依存状態 Q8】 携帯電話やスマホを忘れたことに気づくと家に取りに帰る事がある																		
				~2h計	~2h%	累積					2h~計	2h~%	累積				合計	合計%	累積
R02岩手県内高校(最終)	よく当てはまる			504	8.5%	8.5%					1206	17.0%	17.0%				1710	13.1%	13.1%
	だいたい			996	16.7%	25.2%					1452	20.5%	37.4%				2448	18.8%	31.9%
	あまり			1056	17.8%	43.0%					1291	18.2%	55.6%				2347	18.0%	50.0%
	当てはまらない			3122	52.5%	95.5%					2746	38.7%	94.3%				5868	45.1%	95.0%
	わからない			269	4.5%	100%					403	5.7%	100.0%				672	5.2%	100.2%
	計			5947							7098						13045		
R1全県	よく当てはまる			517	8.5%	8.5%					954	16.6%	16.6%				1471	12.5%	12.5%
	だいたい			1082	17.8%	26.3%					1109	19.3%	36.0%				2191	18.6%	31.0%
	あまり			1015	16.7%	43.0%					1029	17.9%	53.9%				2044	17.3%	48.4%
	当てはまらない			3206	52.7%	95.6%					2288	39.9%	93.8%				5494	46.6%	94.9%
	わからない			265	4.4%	100%					353	6.2%	100.0%				618	5.2%	100.2%
	計			6085							5733						11818		



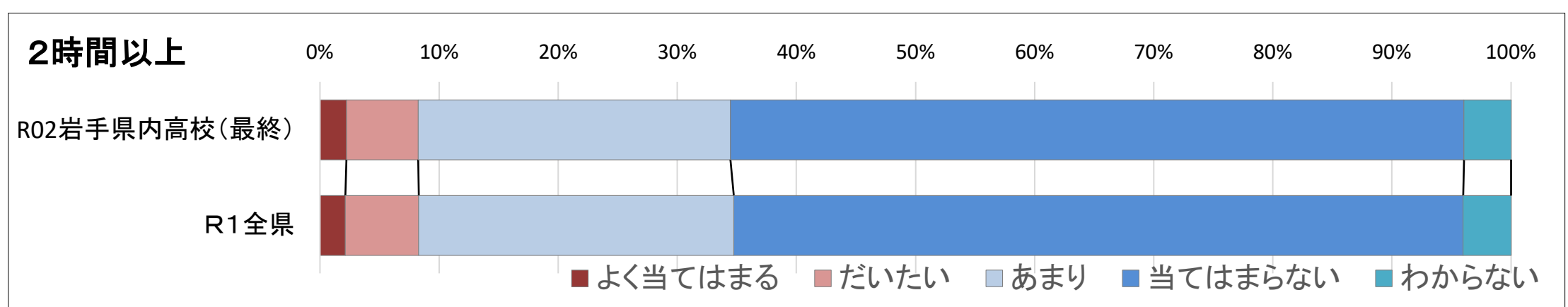
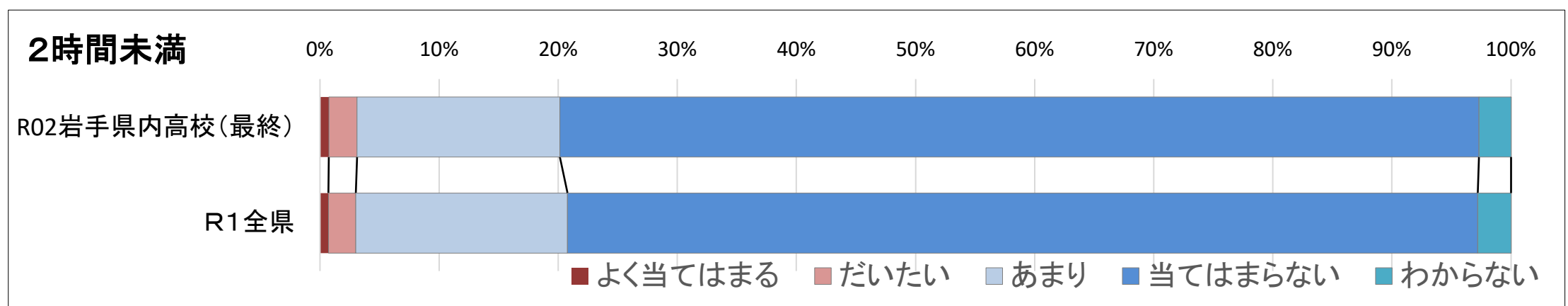
	【精神的依存状態 Q9】 ネット上の知人の方が、現実の家族や友人よりも大切に感じる														
	R02岩手県内高校(最終)			R1全県			R02岩手県内高校(最終)			R1全県			合計		
	~2h計	~2h%	累積	~2h計	~2h%	累積	~2h計	2h~%	累積	~2h計	2h~%	累積	合計	合計%	累積
よく当てはまる	24	0.4%	0.4%	32	0.5%	0.5%	93	1.3%	1.3%	117	0.9%	0.9%	117	0.9%	0.9%
だいたい	40	0.7%	1.1%	43	0.7%	1.2%	181	2.6%	3.9%	221	1.7%	2.6%	221	1.7%	2.6%
あまり	452	7.6%	8.7%	465	7.6%	8.9%	1005	14.2%	18.1%	1457	11.2%	13.8%	1457	11.2%	13.8%
当てはまらない	5285	88.9%	97.5%	5386	88.6%	97.4%	5551	78.4%	96.5%	10836	83.2%	97.0%	10836	83.2%	97.0%
わからない	146	2.5%	100%	156	2.6%	100%	251	3.5%	100.0%	397	3.0%	100.0%	397	3.0%	100.0%
計	5947			6082			7081			13028			13028		



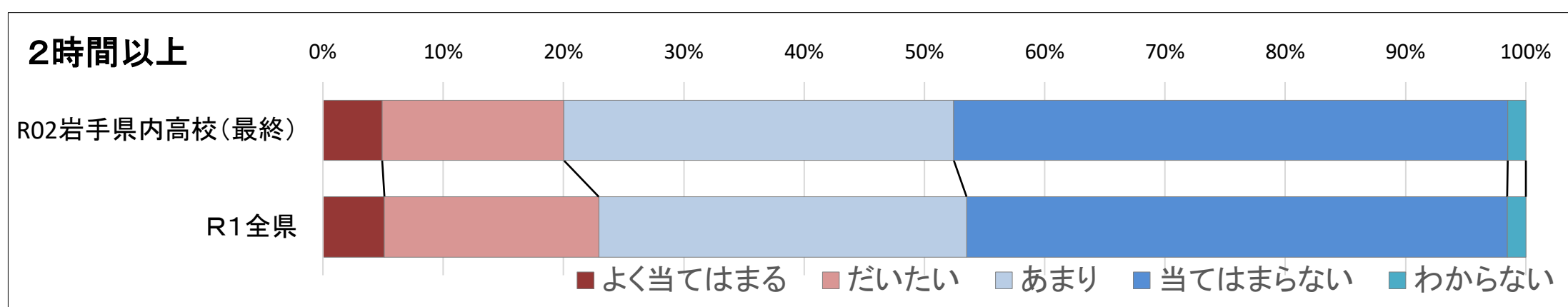
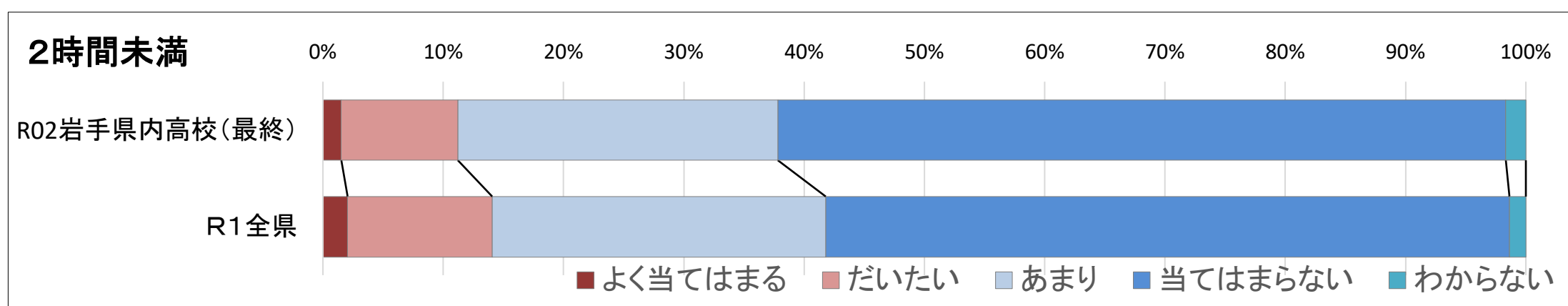
	【精神的依存状態 Q10】 メールや電話の着信があるかどうかを頻繁にチェックしてしまう																	
	~2h計			~2h%			累積			2h~計			2h~%			累積		
R02岩手県内高校(最終)	よく当てはまる			161	2.7%	2.7%				465	6.6%	6.6%				626	4.8%	4.8%
	だいたい			816	13.7%	16.5%				1390	19.6%	26.2%				2206	16.9%	21.7%
	あまり			1697	28.6%	45.1%				2293	32.3%	58.5%				3990	30.6%	52.4%
	当てはまらない			3184	53.6%	98.7%				2849	40.2%	98.7%				6033	46.3%	98.7%
	わからない			77	1.3%	100%				93	1.3%	100.0%				170	1.3%	100.0%
	計			5935						7090						13025		
R1全県	よく当てはまる			194	3.2%	3.2%				405	7.1%	7.1%				599	5.1%	5.1%
	だいたい			980	16.1%	19.3%				1199	20.9%	28.0%				2179	18.5%	23.6%
	あまり			1806	29.7%	49.0%				1733	30.2%	58.2%				3539	30.0%	53.6%
	当てはまらない			3021	49.6%	98.6%				2310	40.3%	98.5%				5331	45.2%	98.7%
	わからない			85	1.4%	100%				85	1.5%	100.0%				170	1.4%	100.2%
	計			6086						5732						11818		



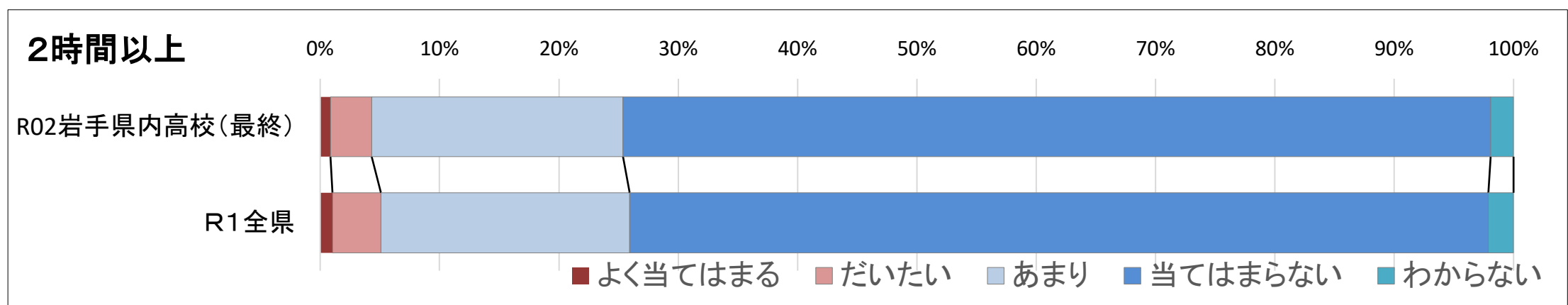
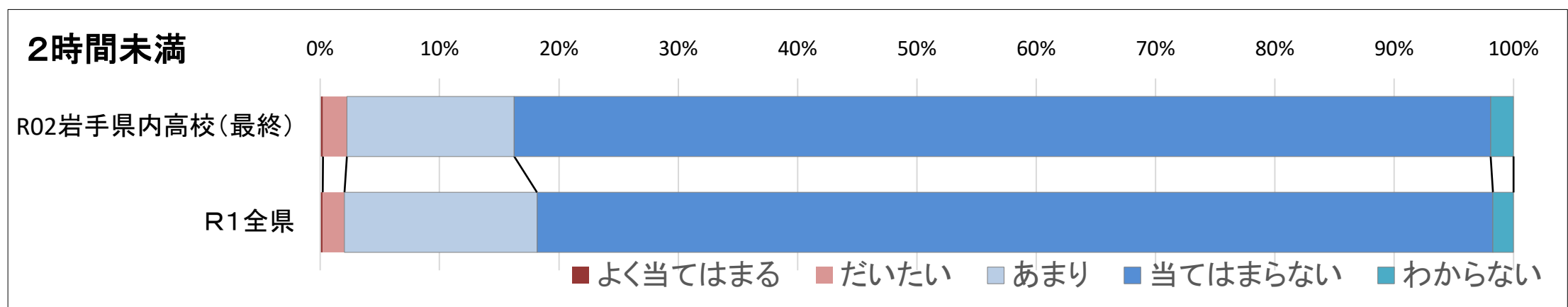
	【精神的依存状態 Q11】 友達と一緒にいるよりネットの方が楽しいと感じる																	
				~2h計	~2h%	累積					2h~計	2h~%	累積			合計	合計%	累積
R02岩手県内高校(最終)	よく当てはまる			44	0.7%	0.7%					157	2.2%	2.2%			201	1.5%	1.5%
	だいたい			141	2.4%	3.1%					426	6.0%	8.2%			567	4.4%	5.9%
	あまり			1011	17.0%	20.1%					1853	26.2%	34.5%			2864	22.0%	27.9%
	当てはまらない			4582	77.2%	97.3%					4354	61.6%	96.1%			8936	68.6%	96.5%
	わからない			160	2.7%	100%					279	3.9%	100.0%			439	3.4%	99.9%
	計			5938							7069					13007		
	R1全県	よく当てはまる			43	0.7%	0.7%					122	2.1%	2.1%			165	1.4%
だいたい				140	2.3%	3.0%					353	6.2%	8.3%			493	4.2%	5.6%
あまり				1081	17.8%	20.8%					1514	26.4%	34.7%			2595	22.0%	27.6%
当てはまらない				4648	76.4%	97.2%					3506	61.2%	96.0%			8154	69.1%	96.7%
わからない				170	2.8%	100%					230	4.0%	100.0%			400	3.4%	100.1%
計				6082							5725					11807		



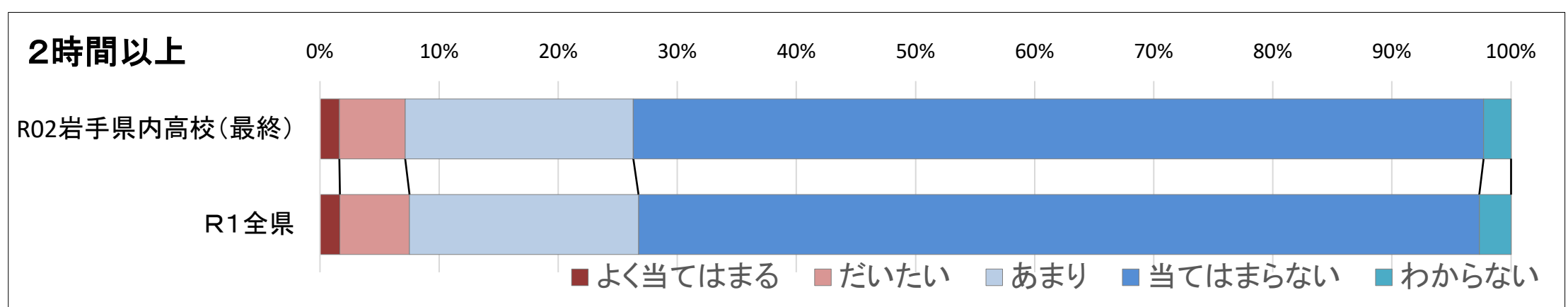
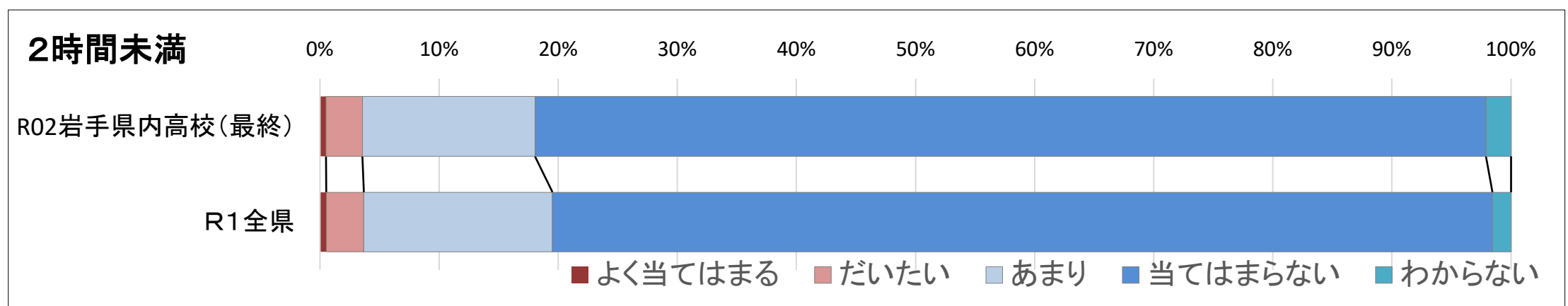
		【メール不安 Q1】 SNSやメールを送信すると返信が気になって何度も携帯をチェックする																		
		～2h計			～2h%			累積			2h～計			2h～%			累積			合計
R02 岩手県内高校 (最終)	よく当てはまる				91	1.5%	1.5%				350	4.9%	4.9%				441	3.4%	3.4%	
	だいたい				576	9.7%	11.2%				1074	15.1%	20.0%				1650	12.7%	16.1%	
	あまり				1582	26.6%	37.8%				2303	32.4%	52.4%				3885	29.8%	45.9%	
	当てはまらない				3599	60.5%	98.3%				3272	46.0%	98.5%				6871	52.8%	98.6%	
	わからない				99	1.7%	100%				107	1.5%	100.0%				206	1.6%	100.2%	
	計				5947						7106						13053			
R1 全県	よく当てはまる				125	2.1%	2.1%				293	5.1%	5.1%				418	3.5%	3.5%	
	だいたい				732	12.0%	14.1%				1021	17.8%	22.9%				1753	14.9%	18.4%	
	あまり				1688	27.7%	41.8%				1752	30.6%	53.5%				3440	29.2%	47.6%	
	当てはまらない				3460	56.8%	98.6%				2575	44.9%	98.4%				6035	51.2%	98.7%	
	わからない				83	1.4%	100%				89	1.6%	100.0%				172	1.5%	100.2%	
	計				6088						5730						11818			



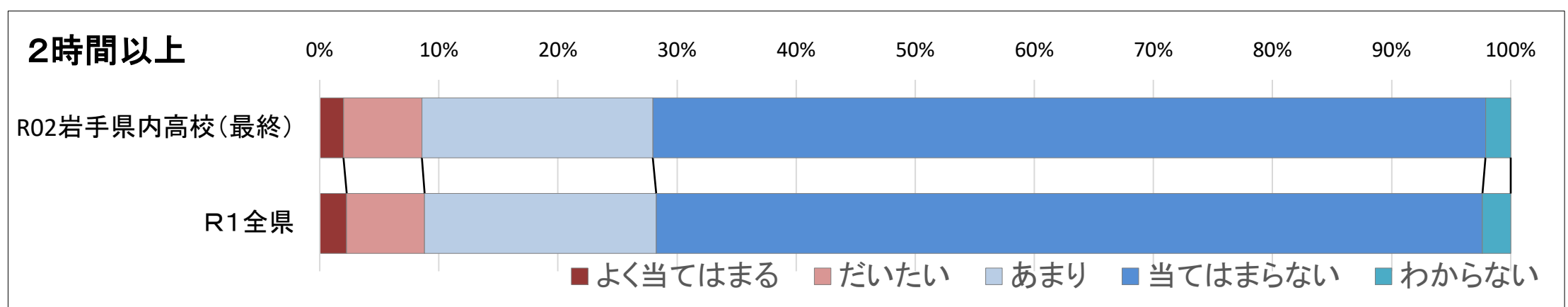
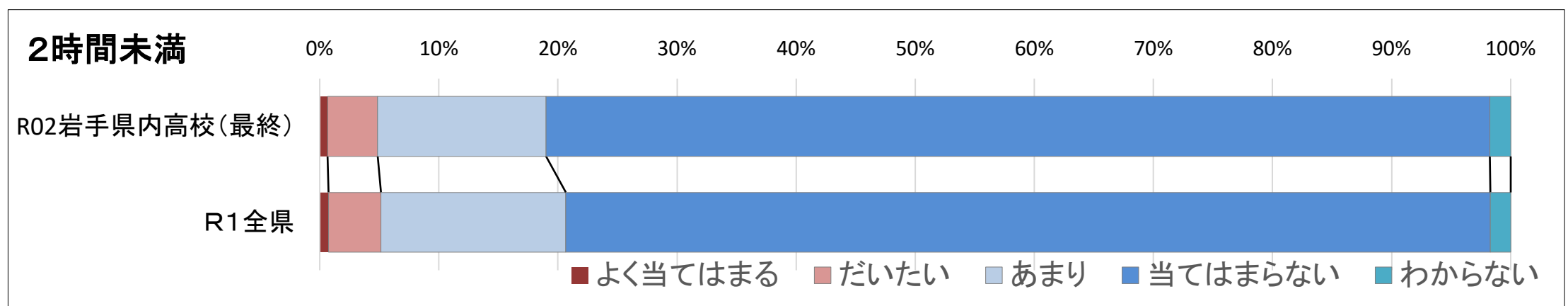
		【メール不安 Q2】 相手からのSNSやメールの返事が来ないとイライラすることがある																		
		~2h計			~2h%			累積			2h~計			2h~%			累積			合計
R02 岩手県内高校 (最終)	よく当てはまる				14	0.2%	0.2%				61	0.9%	0.9%				75	0.6%	0.6%	
	だいたい				119	2.0%	2.2%				245	3.5%	4.4%				364	2.8%	3.4%	
	あまり				833	14.0%	16.3%				1493	21.5%	25.9%				2326	17.9%	21.2%	
	当てはまらない				4861	81.8%	98.1%				5154	74.1%	100.0%				10015	76.9%	98.1%	
	わからない				114	1.9%	100%				136	2.0%	102.0%				250	1.9%	100.1%	
	計				5941						6953						12894			
R1 全県	よく当てはまる				13	0.2%	0.2%				59	1.1%	1.1%				72	0.6%	0.6%	
	だいたい				111	1.8%	2.0%				233	4.1%	5.2%				344	2.9%	3.5%	
	あまり				982	16.1%	18.2%				1196	21.3%	26.5%				2178	18.5%	22.0%	
	当てはまらない				4876	80.1%	98.3%				4129	73.5%	100.0%				9005	76.3%	98.3%	
	わからない				105	1.7%	100%				121	2.2%	102.2%				226	1.9%	100.2%	
	計				6087						5617						11704			



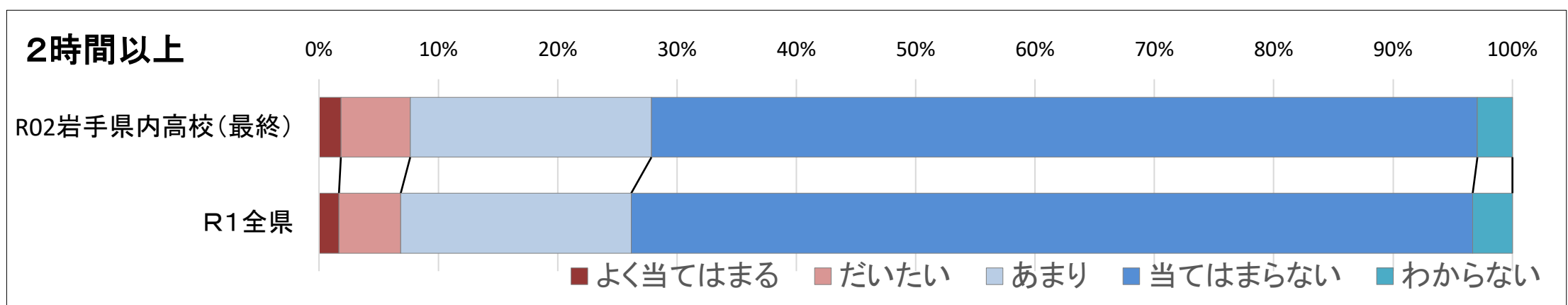
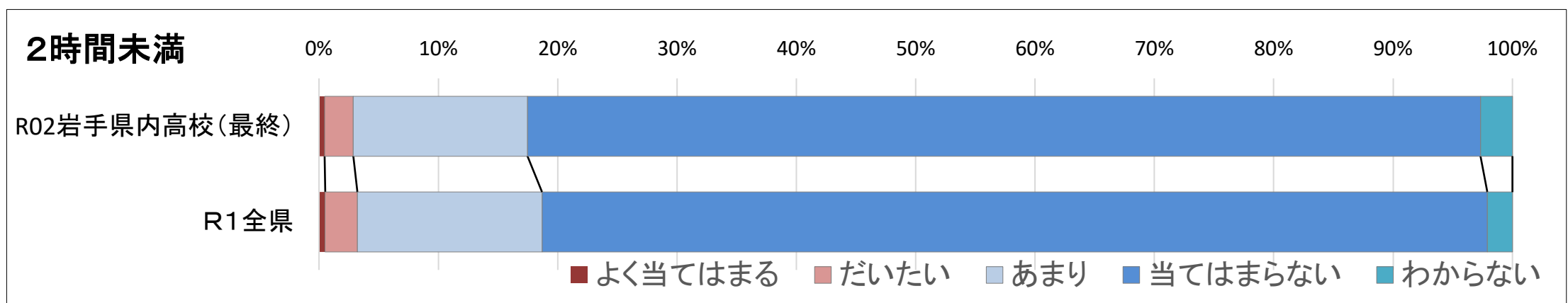
		【メール不安 Q3】 ずっと誰からもSNSやメールが送られて来ないと不安になる																		
		~2h計			~2h%			累積			2h~計			2h~%			累積			合計
R02 岩手県内高校 (最終)	よく当てはまる				30	0.5%	0.5%				115	1.6%	1.6%				145	1.1%	1.1%	
	だいたい				181	3.1%	3.6%				391	5.5%	7.2%				572	4.4%	5.5%	
	あまり				859	14.5%	18.0%				1355	19.2%	26.3%				2214	17.0%	22.5%	
	当てはまらない				4733	79.8%	97.9%				5050	71.4%	97.7%				9783	75.1%	97.6%	
	わからない				125	2.1%	100%				163	2.3%	100.0%				288	2.2%	99.8%	
	計				5928						7074						13002			
R1 全県	よく当てはまる				32	0.5%	0.5%				96	1.7%	1.7%				128	1.1%	1.1%	
	だいたい				192	3.2%	3.7%				335	5.8%	7.5%				527	4.5%	5.6%	
	あまり				963	15.8%	19.5%				1102	19.2%	26.7%				2065	17.5%	23.1%	
	当てはまらない				4798	78.9%	98.4%				4046	70.6%	97.3%				8844	75.0%	98.0%	
	わからない				95	1.6%	100%				153	2.7%	100.0%				248	2.1%	100.1%	
	計				6080						5732						11812			



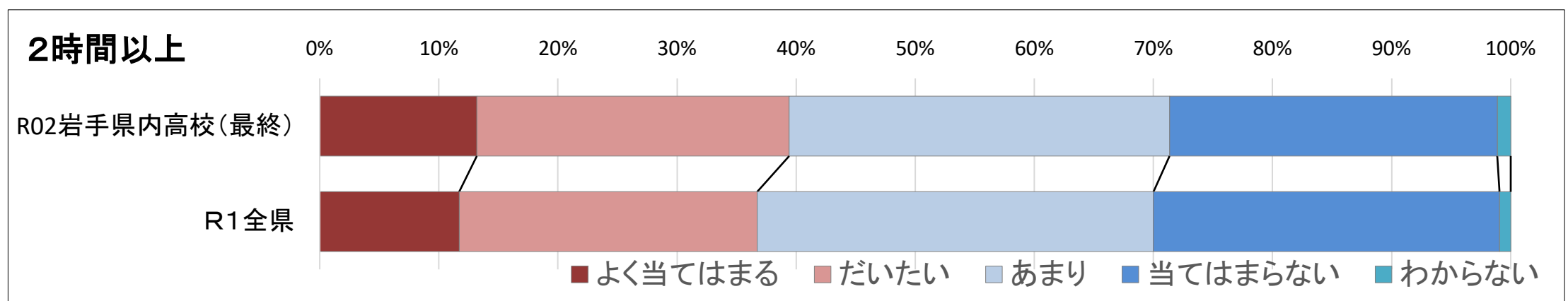
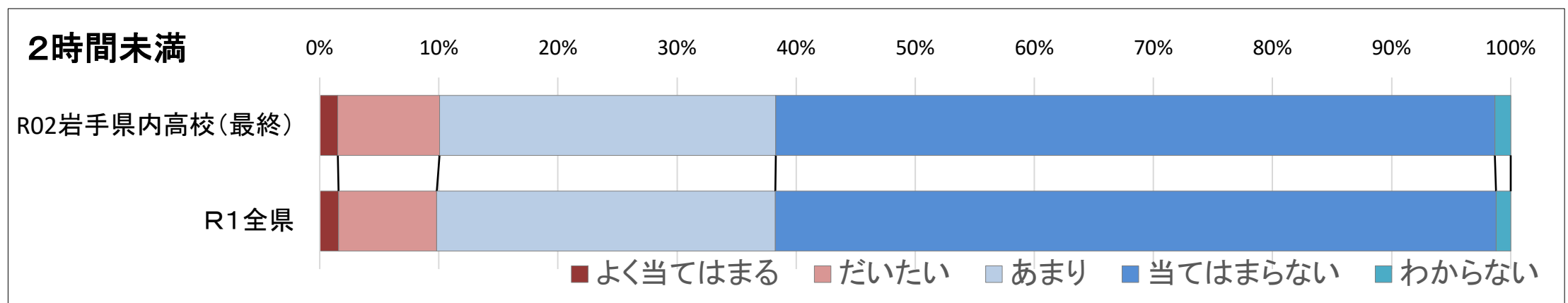
		【メール不安 Q4】 SNSやメールをチェックした時に、一通も来ていないと寂しく感じる																		
		~2h計			~2h%			累積			2h~計			2h~%			累積			合計
R02 岩手県内高校 (最終)	よく当てはまる				39	0.7%	0.7%				141	2.0%	2.0%				180	1.4%	1.4%	
	だいたい				250	4.2%	4.9%				466	6.6%	8.6%				716	5.5%	6.9%	
	あまり				839	14.1%	19.0%				1372	19.4%	28.0%				2211	17.0%	23.9%	
	当てはまらない				4702	79.2%	98.2%				4948	69.9%	97.9%				9650	74.2%	98.0%	
	わからない				104	1.8%	100%				150	2.1%	100%				254	2.0%	100%	
	計				5934						7077						13011			
R1 全県	よく当てはまる				45	0.7%	0.7%				130	2.3%	2.3%				175	1.5%	1.5%	
	だいたい				268	4.4%	5.1%				375	6.5%	8.8%				643	5.4%	6.9%	
	あまり				945	15.5%	20.7%				1115	19.4%	28.3%				2060	17.4%	24.3%	
	当てはまらない				4725	77.6%	98.3%				3978	69.4%	97.6%				8703	73.6%	98.0%	
	わからない				104	1.7%	100%				136	2.4%	100%				240	2.0%	100%	
	計				6087						5734						11821			



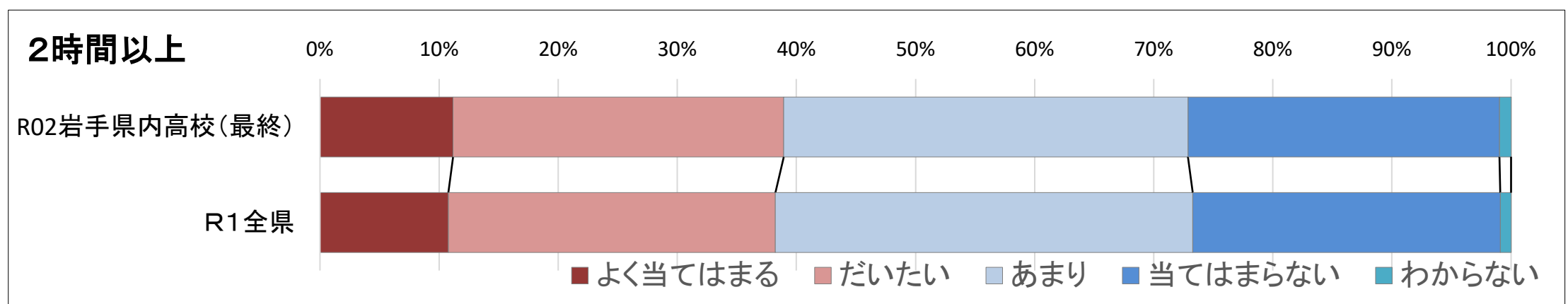
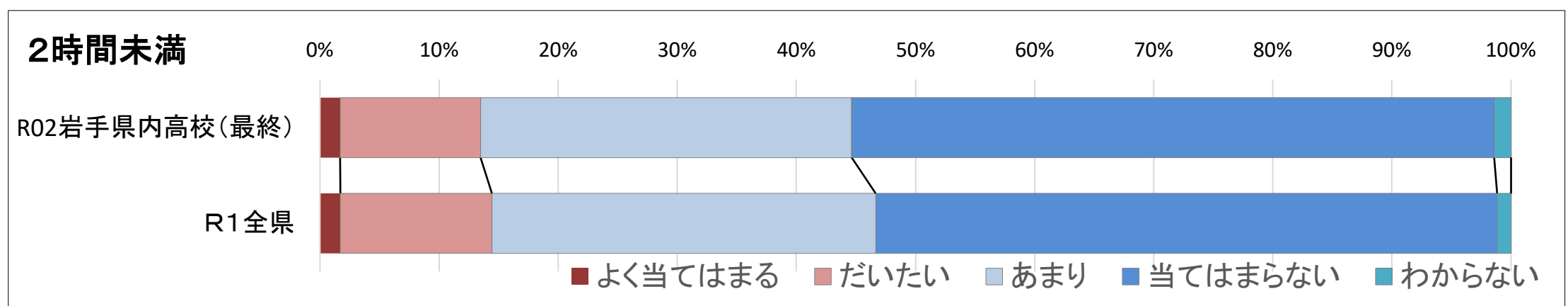
		【メール不安 Q5】 SNSやメールのやり取りがなくなると、人間関係も崩れるように感じる																		
		～2h計			～2h%			累積			2h～計			2h～%			累積			合計
R02 岩手県内高校 (最終)	よく当てはまる				28	0.5%	0.5%				130	1.8%	1.8%				158	1.2%	1.2%	
	だいたい				143	2.4%	2.9%				412	5.8%	7.6%				555	4.3%	5.5%	
	あまり				867	14.6%	17.5%				1433	20.2%	27.9%				2300	17.7%	23.1%	
	当てはまらない				4744	79.9%	97.3%				4906	69.2%	97.1%				9650	74.1%	97.2%	
	わからない				159	2.7%	100%				208	2.9%	100%				367	2.8%	100%	
	計				5941						7089						13030			
R1 全県	よく当てはまる				32	0.5%	0.5%				96	1.7%	1.7%				128	1.1%	1.1%	
	だいたい				164	2.7%	3.2%				297	5.2%	6.9%				461	3.9%	5.0%	
	あまり				942	15.5%	18.7%				1108	19.3%	26.2%				2050	17.4%	22.4%	
	当てはまらない				4822	79.2%	97.9%				4045	70.5%	96.7%				8867	75.2%	97.5%	
	わからない				128	2.1%	100%				191	3.3%	100%				319	2.7%	100%	
	計				6088						5737						11825			



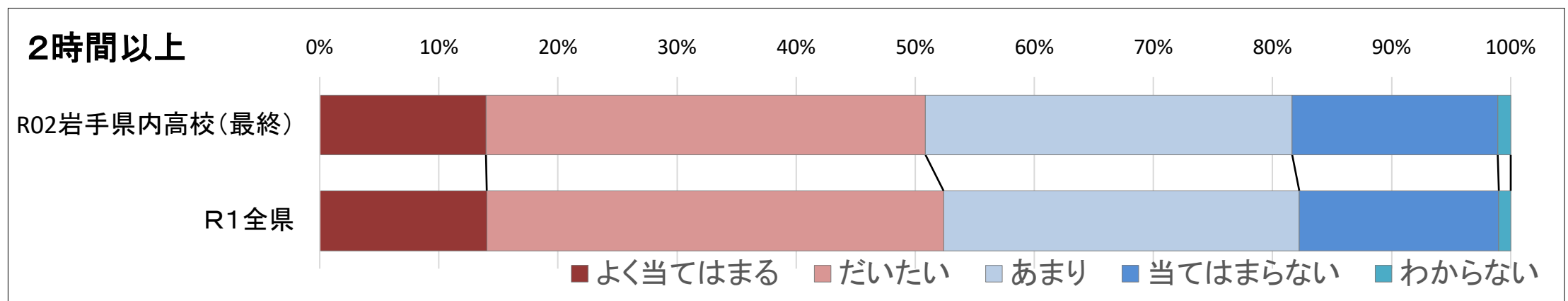
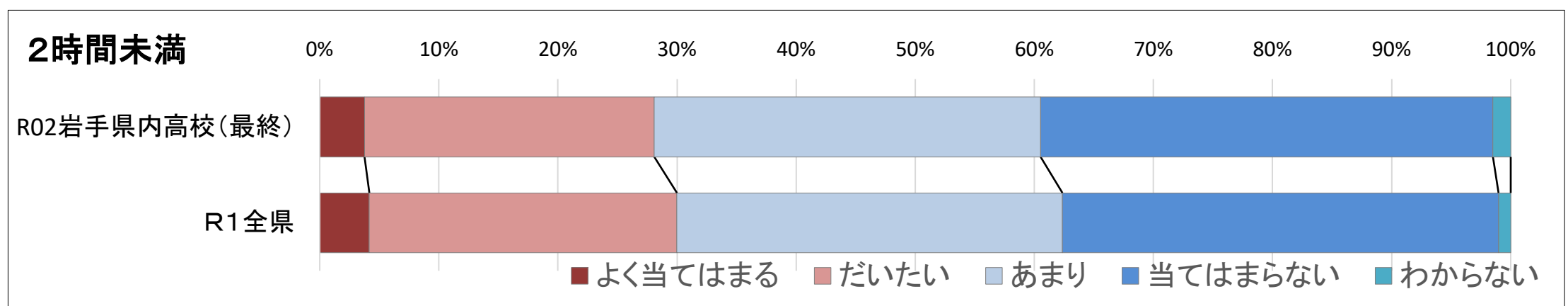
【長時間利用 Q1】 ネットの利用が深夜12時をまわっても1時間以上続くことがある																	
R02岩手県内高校(最終)				~2h計	~2h%	累積					2h~計	2h~%	累積				
				合計	合計%	累積					合計	合計%	累積				
	よく当てはまる			90	1.5%	1.5%					934	13.2%	13.2%	1024	7.9%	7.9%	
	だいたい			506	8.5%	10.1%					1857	26.2%	39.4%	2363	18.1%	26.0%	
	あまり			1673	28.2%	38.3%					2261	31.9%	71.4%	3934	30.2%	56.2%	
	当てはまらない			3577	60.4%	98.7%					1948	27.5%	98.9%	5525	42.4%	98.6%	
	わからない			79	1.3%	100%					80	1.1%	100%	159	1.2%	100%	
	計			5925							7080			13005			
R1全県				~2h計	~2h%	累積					2h~計	2h~%	累積				
		よく当てはまる			96	1.6%	1.6%					671	11.7%	11.7%	767	6.5%	6.5%
		だいたい			501	8.2%	9.8%					1434	25.0%	36.7%	1935	16.4%	22.9%
		あまり			1727	28.4%	38.3%					1907	33.3%	70.0%	3634	30.8%	53.7%
		当てはまらない			3676	60.5%	98.8%					1665	29.1%	99.1%	5341	45.3%	99.0%
		わからない			75	1.2%	100%					54	0.9%	100%	129	1.1%	100%
	計			6075							5731			11806			



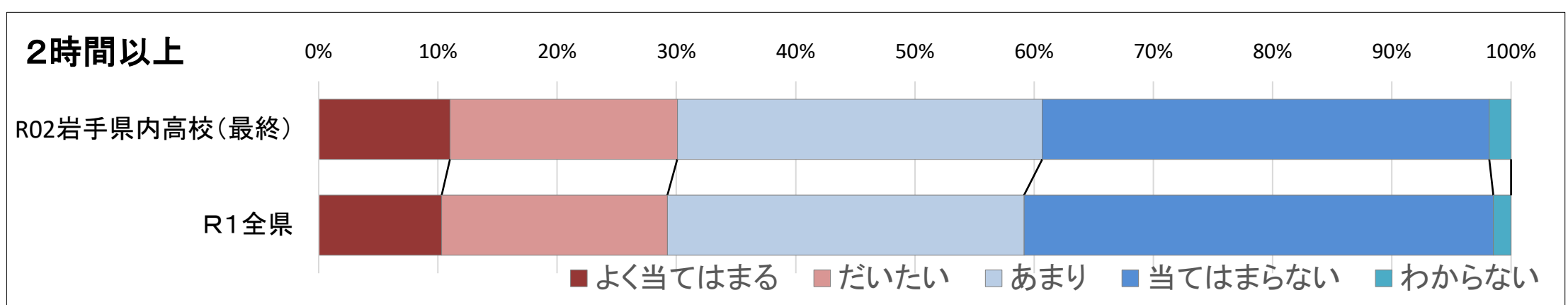
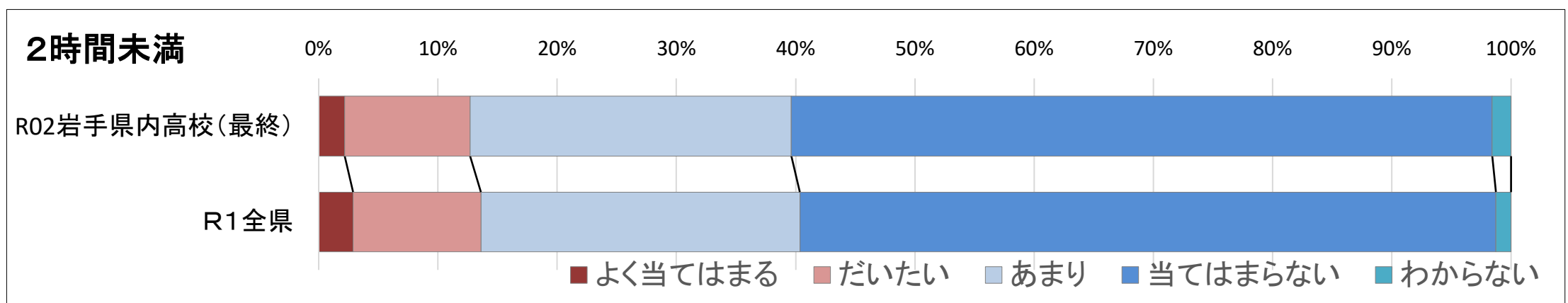
	【長時間利用 Q2】 ネットに夢中になって睡眠時間が短くなることもある																	
	~2h計			~2h%			累積			2h~計			2h~%			累積		
R02岩手県内高校(最終)	よく当てはまる			100	1.7%	1.7%				791	11.2%	11.2%				891	6.8%	6.8%
	だいたい			698	11.8%	13.5%				1965	27.8%	38.9%				2663	20.4%	27.3%
	あまり			1845	31.2%	44.6%				2401	33.9%	72.9%				4246	32.6%	59.9%
	当てはまらない			3194	53.9%	98.6%				1851	26.2%	99.0%				5045	38.7%	98.6%
	わからない			84	1.4%	100%				69	1.0%	100%				153	1.2%	100%
	計			5921						7077						12998		
R1全県	よく当てはまる			104	1.7%	1.7%				617	10.8%	10.8%				721	6.1%	6.1%
	だいたい			773	12.7%	14.4%				1572	27.5%	38.2%				2345	19.9%	26.0%
	あまり			1957	32.2%	46.7%				2006	35.0%	73.3%				3963	33.6%	59.6%
	当てはまらない			3169	52.2%	98.8%				1478	25.8%	99.1%				4647	39.4%	99.0%
	わからない			71	1.2%	100%				52	0.9%	100%				123	1.0%	100%
	計			6074						5725						11799		



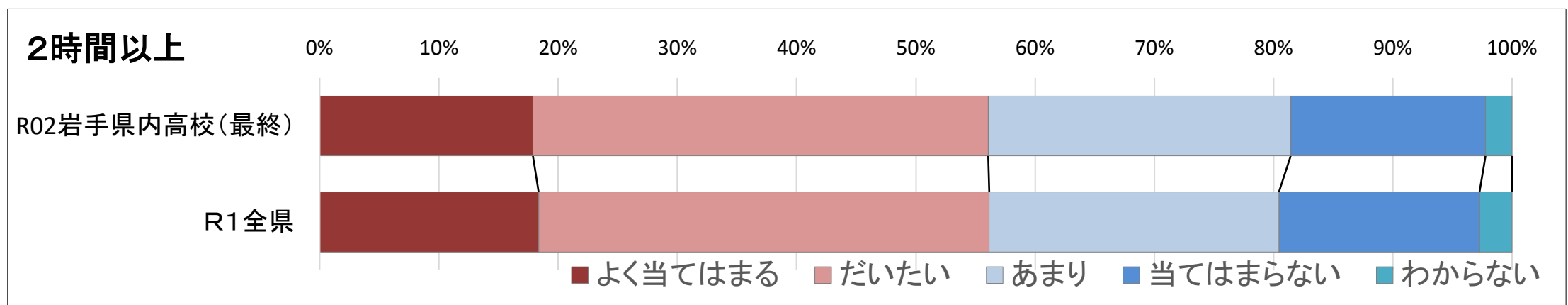
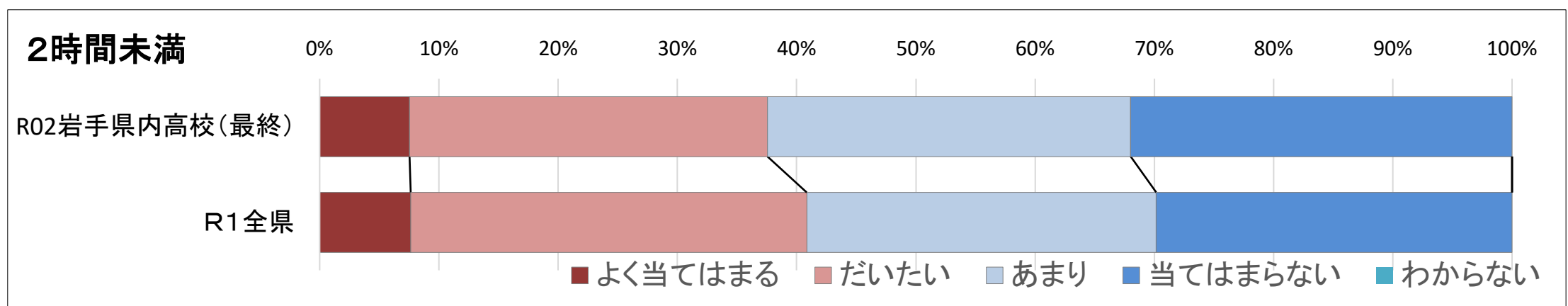
		【長時間利用 Q3】 ネットを使い始めるとなかなかやめることができない																		
		~2h計			~2h%			累積			2h~計			2h~%			累積			合計
R02 岩手県内高校 (最終)	よく当てはまる				222	3.8%	3.8%				986	14.0%	14.0%				1208	9.3%	9.3%	
	だいたい				1436	24.3%	28.1%				2607	36.9%	50.9%				4043	31.0%	40.3%	
	あまり				1914	32.4%	60.5%				2175	30.8%	81.7%				4089	31.4%	71.7%	
	当てはまらない				2241	38.0%	98.5%				1219	17.3%	98.9%				3460	26.6%	98.3%	
	わからない				88	1.5%	100%				77	1.1%	100%				165	1.3%	100%	
	計				5901						7064						12965			
R1 全県	よく当てはまる				253	4.2%	4.2%				801	14.0%	14.0%				1054	8.9%	8.9%	
	だいたい				1568	25.8%	30.0%				2191	38.4%	52.4%				3759	31.9%	40.8%	
	あまり				1965	32.4%	62.4%				1706	29.9%	82.2%				3671	31.1%	71.9%	
	当てはまらない				2223	36.6%	99.0%				957	16.8%	99.0%				3180	27.0%	98.9%	
	わからない				62	1.0%	100%				57	1.0%	100%				119	1.0%	100%	
	計				6071						5712						11783			



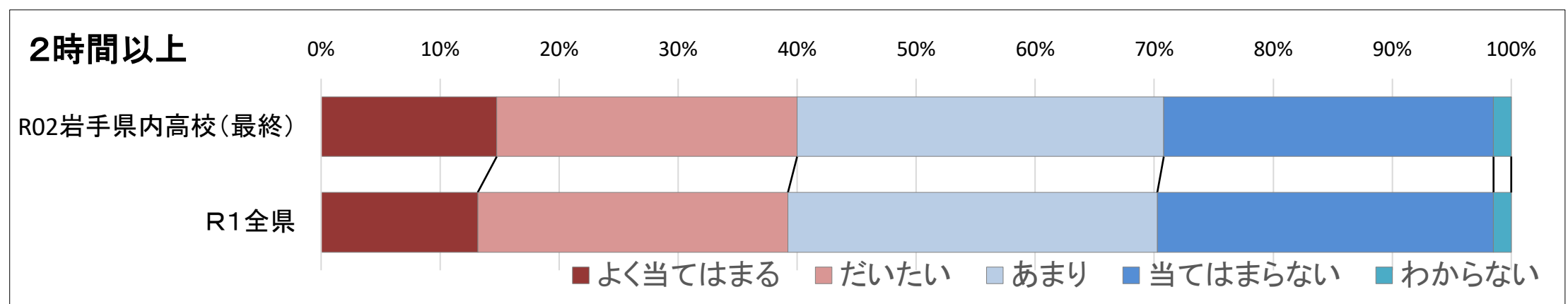
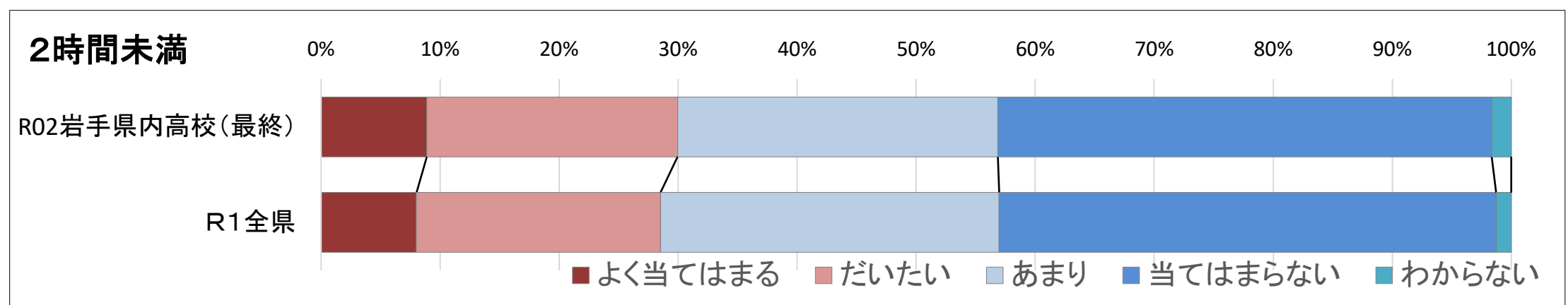
		【長時間利用 Q4】 SNSやメールのやりとりが連続で1時間以上続くことがある																	
		~2h計			~2h%			累積			2h~計			2h~%			累積		
R02 岩手県内高校 (最終)		合計	合計%	累積															
	よく当てはまる	129	2.2%	2.2%	777	11.0%	11.0%	906	7.0%	7.0%									
	だいたい	621	10.5%	12.7%	1345	19.1%	30.1%	1966	15.1%	22.1%									
	あまり	1591	26.9%	39.6%	2160	30.6%	60.7%	3751	28.8%	50.9%									
	当てはまらない	3471	58.8%	98.4%	2645	37.5%	98.2%	6116	47.0%	97.8%									
	わからない	93	1.6%	100%	129	1.8%	100%	222	1.7%	100%									
	計	5905			7056			12961											
R1 全県		合計	合計%	累積															
	よく当てはまる	175	2.9%	2.9%	590	10.3%	10.3%	765	6.5%	6.5%									
	だいたい	650	10.7%	13.6%	1083	18.9%	29.2%	1733	14.7%	21.2%									
	あまり	1622	26.7%	40.4%	1711	29.9%	59.2%	3333	28.3%	49.4%									
	当てはまらない	3540	58.4%	98.7%	2252	39.4%	98.5%	5792	49.1%	98.5%									
	わからない	77	1.3%	100%	85	1.5%	100%	162	1.4%	100%									
	計	6064			5721			11785											



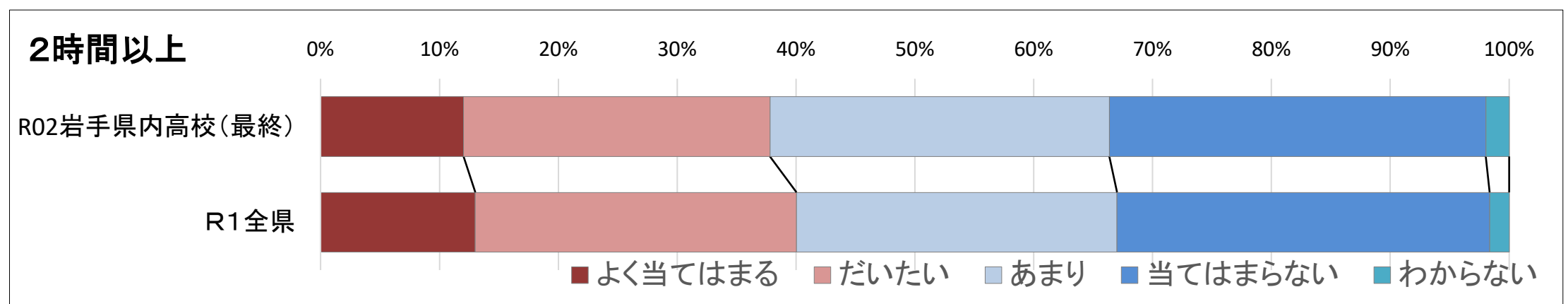
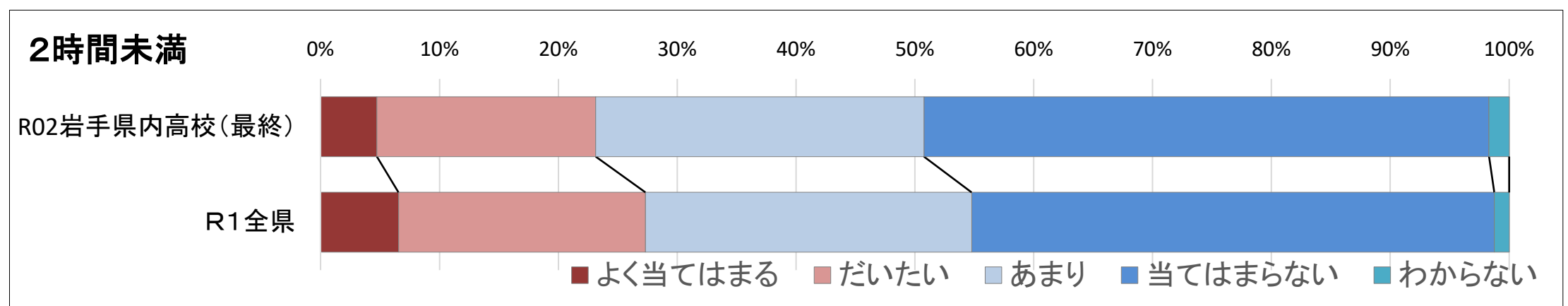
		【長時間利用 Q5】 ネットに利用する時間が予定以上に長くなることがある																		
		~2h計			~2h%			累積			2h~計			2h~%			累積			合計
R02 岩手県内高校 (最終)	よく当てはまる				437	7.5%	7.5%				1262	17.9%	17.9%				1699	13.0%	13.0%	
	だいたい				1740	30.0%	37.6%				2694	38.2%	56.1%				4434	34.0%	47.1%	
	あまり				1766	30.5%	68.0%				1790	25.4%	81.4%				3556	27.3%	74.4%	
	当てはまらない				1854	32.0%	100.0%				1153	16.3%	97.8%				3007	23.1%	97.5%	
	わからない				0	0.0%	100%				157	2.2%	100%				157	1.2%	99%	
	計				5797						7056						12853			
R1 全県	よく当てはまる				456	7.6%	7.6%				1049	18.4%	18.4%				1505	12.8%	12.8%	
	だいたい				1984	33.2%	40.9%				2159	37.8%	56.2%				4143	35.1%	47.9%	
	あまり				1751	29.3%	70.2%				1388	24.3%	80.4%				3139	26.6%	74.5%	
	当てはまらない				1782	29.8%	100.0%				961	16.8%	97.3%				2743	23.3%	97.7%	
	わからない				0	0.0%	100%				156	2.7%	100%				156	1.3%	99%	
	計				5973						5713						11686			



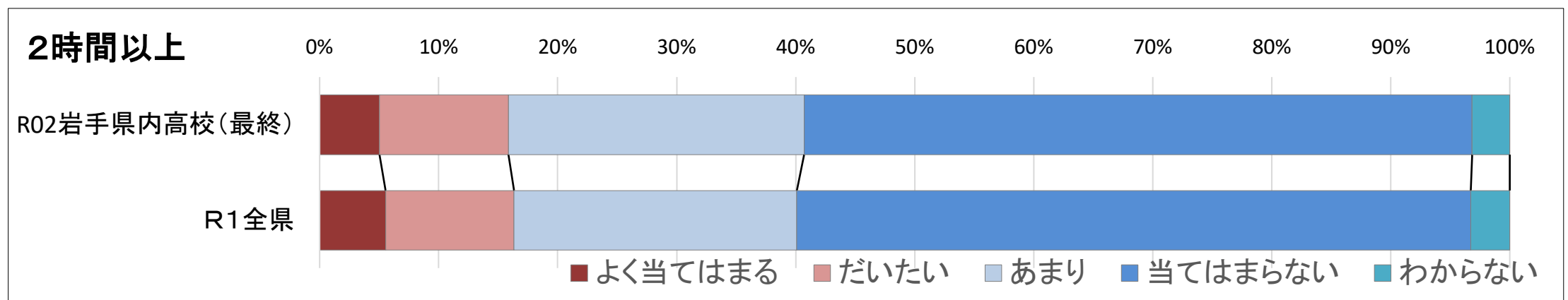
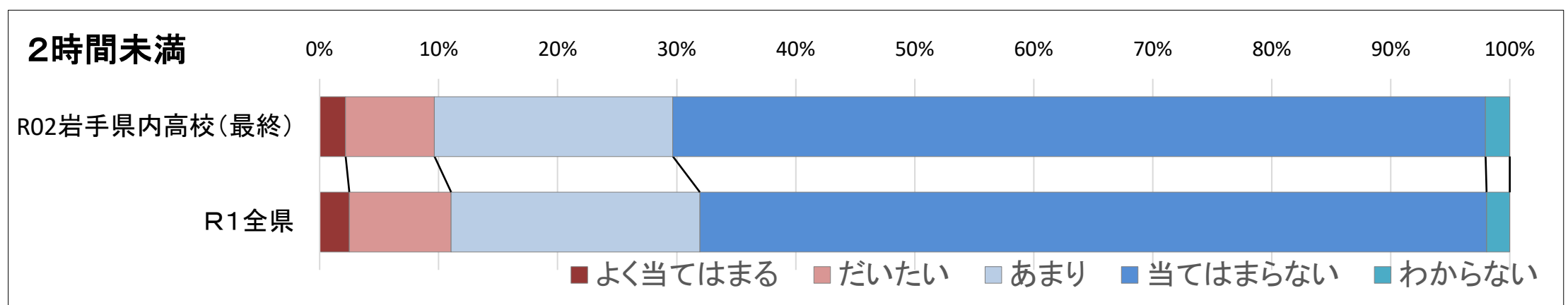
	【長時間利用 Q6】 着信やSNS、メールに気づいたら、すぐに折り返し電話、返信する																	
				~2h計	~2h%	累積					2h~計	2h~%	累積			合計	合計%	累積
R02 岩手県内高校(最終)	よく当てはまる			524	8.9%	8.9%					1041	14.8%	14.8%			1565	12.0%	12.0%
	だいたい			1243	21.1%	29.9%					1780	25.2%	40.0%			3023	23.2%	35.2%
	あまり			1588	26.9%	56.9%					2173	30.8%	70.8%			3761	28.9%	64.1%
	当てはまらない			2448	41.5%	98.4%					1954	27.7%	98.5%			4402	33.8%	97.9%
	わからない			97	1.6%	100%					105	1.5%	100%			202	1.6%	99%
	計			5900							7053					12953		
R1 全県	よく当てはまる			486	8.0%	8.0%					752	13.2%	13.2%			1238	10.5%	10.5%
	だいたい			1243	20.5%	28.5%					1490	26.1%	39.2%			2733	23.2%	33.7%
	あまり			1726	28.5%	57.0%					1774	31.0%	70.3%			3500	29.7%	63.3%
	当てはまらない			2532	41.8%	98.7%					1615	28.3%	98.5%			4147	35.2%	98.5%
	わからない			77	1.3%	100%					85	1.5%	100%			162	1.4%	100%
	計			6064							5716					11780		



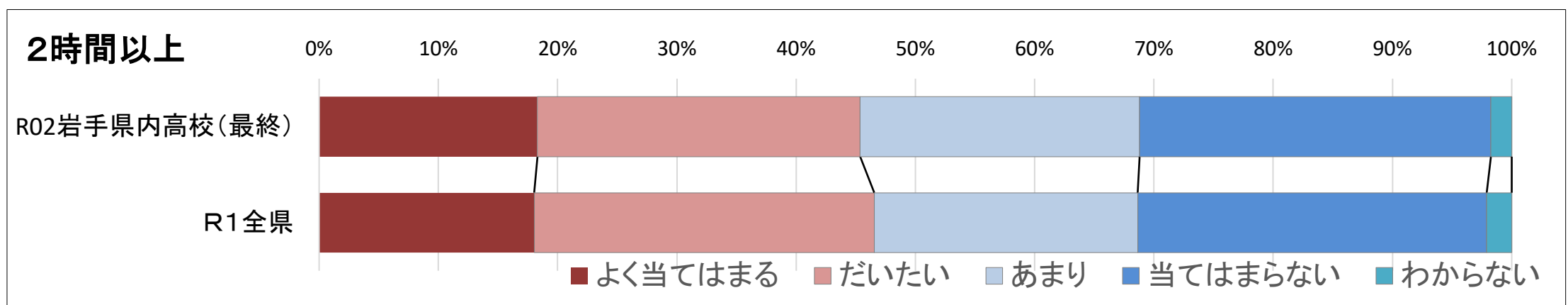
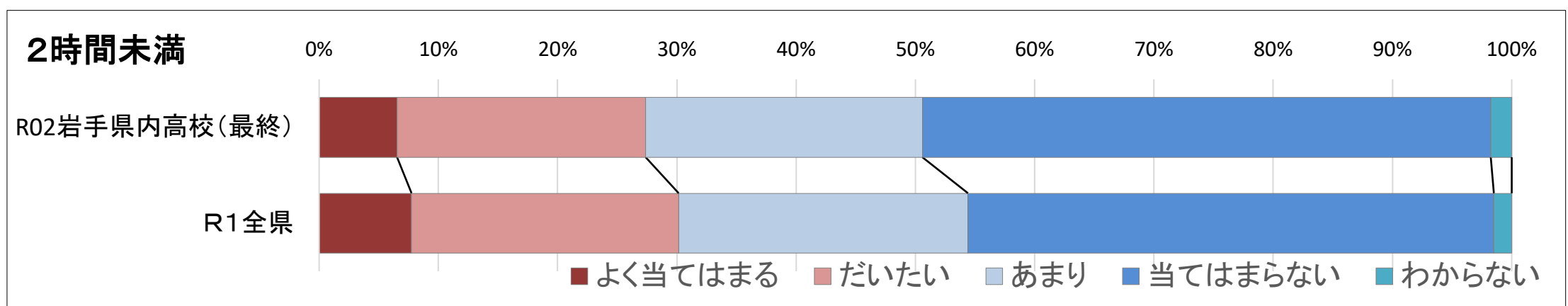
		【長時間利用 Q7】「ネットをする時間が長すぎる」と親から注意されたことがある																	
		～2h計			～2h%			累積			2h～計			2h～%			累積		
R02 岩手県内高校 (最終)	よく当てはまる				280	4.7%	4.7%				849	12.0%	12.0%				1129	8.7%	8.7%
	だいたい				1088	18.4%	23.1%				1819	25.8%	37.8%				2907	22.3%	31.0%
	あまり				1632	27.6%	50.8%				2015	28.6%	66.4%				3647	28.0%	59.0%
	当てはまらない				2810	47.5%	98.3%				2235	31.7%	98.0%				5045	38.7%	97.7%
	わからない				100	1.7%	100%				139	2.0%	100%				239	1.8%	100%
	計				5910						7057						12967		
R1 全県	よく当てはまる				398	6.6%	6.6%				744	13.0%	13.0%				1142	9.7%	9.7%
	だいたい				1261	20.8%	27.3%				1544	27.0%	40.0%				2805	23.8%	33.5%
	あまり				1665	27.4%	54.8%				1541	27.0%	67.0%				3206	27.2%	60.6%
	当てはまらない				2668	44.0%	98.7%				1791	31.3%	98.4%				4459	37.8%	98.4%
	わからない				76	1.3%	100%				94	1.6%	100%				170	1.4%	100%
	計				6068						5714						11782		



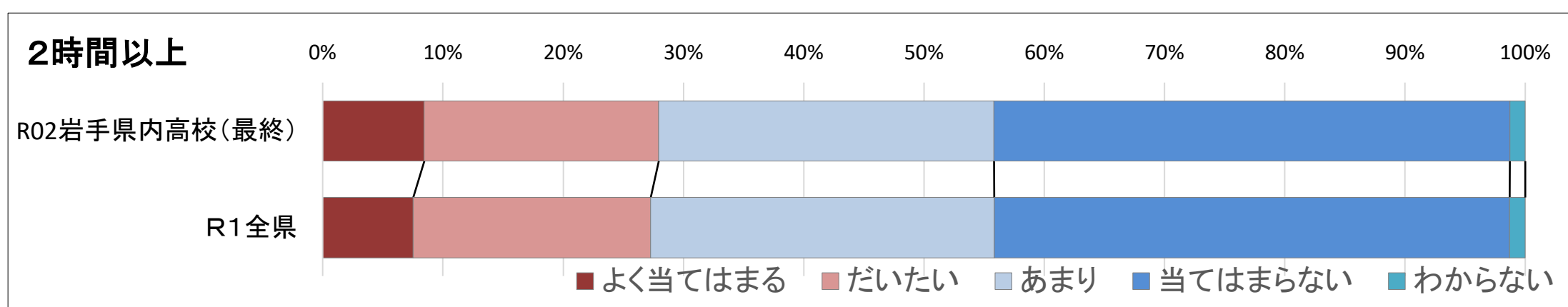
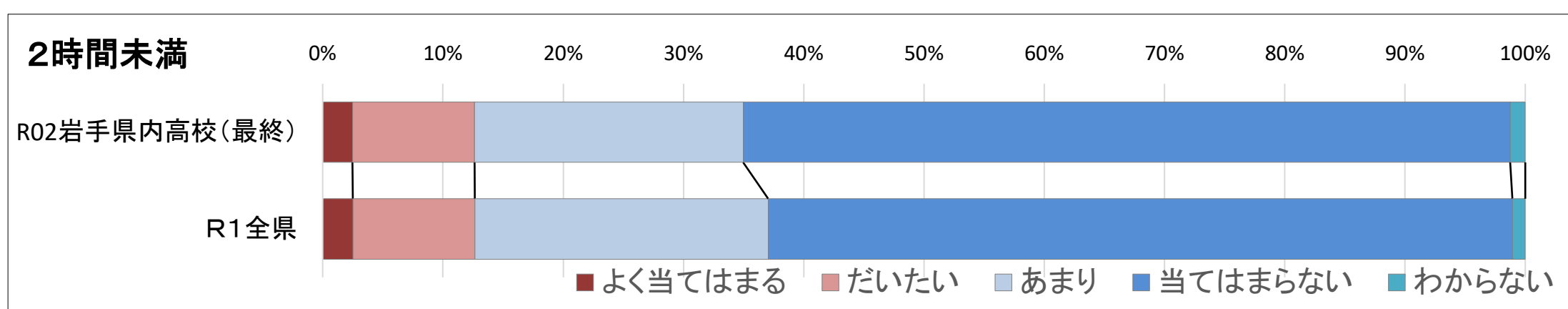
		【長時間利用 Q8】 ネットの利用を一度やめるよう親から促されると、「あと〇分だけ」のような言い訳をすることがある																		
		~2h計			~2h%			累積			2h~計			2h~%			累積			合計
R02 岩手県内高校 (最終)	よく当てはまる				129	2.2%	2.2%				355	5.0%	5.0%				484	3.7%	3.7%	
	だいたい				441	7.5%	9.7%				765	10.8%	15.9%				1206	9.3%	13.0%	
	あまり				1183	20.0%	29.7%				1754	24.8%	40.7%				2937	22.6%	35.5%	
	当てはまらない				4033	68.3%	98.0%				3963	56.1%	96.8%				7996	61.4%	96.9%	
	わからない				120	2.0%	100%				223	3.2%	100%				343	2.6%	100%	
	計				5906						7060						12966			
R1 全県	よく当てはまる				151	2.5%	2.5%				316	5.5%	5.5%				467	4.0%	4.0%	
	だいたい				518	8.6%	11.1%				616	10.8%	16.3%				1134	9.6%	13.6%	
	あまり				1265	20.9%	32.0%				1356	23.8%	40.1%				2621	22.2%	35.8%	
	当てはまらない				4000	66.1%	98.1%				3231	56.6%	96.7%				7231	61.3%	97.1%	
	わからない				118	1.9%	100%				187	3.3%	100%				305	2.6%	100%	
	計				6052						5706						11758			



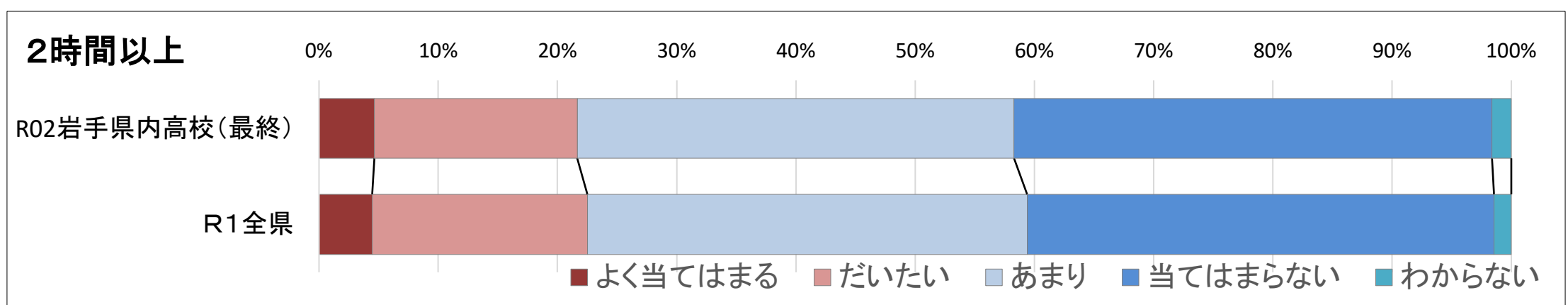
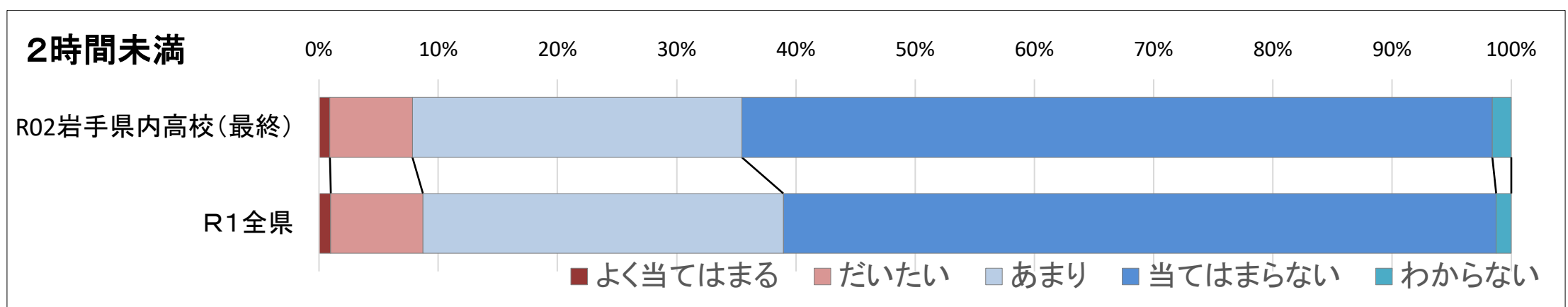
		【長時間利用 Q9】 特に理由もなく、電話、SNS、メール、ネットなどをすることがある																		
		～2h計			～2h%			累積			2h～計			2h～%			累積			合計
R02 岩手県内高校 (最終)	よく当てはまる				387	6.5%	6.5%				1291	18.3%	18.3%				1678	12.9%	12.9%	
	だいたい				1234	20.8%	27.4%				1908	27.1%	45.4%				3142	24.1%	37.0%	
	あまり				1374	23.2%	50.6%				1652	23.4%	68.8%				3026	23.2%	60.2%	
	当てはまらない				2821	47.7%	98.2%				2077	29.5%	98.3%				4898	37.6%	97.9%	
	わからない				104	1.8%	100%				123	1.7%	100%				227	1.7%	100%	
	計				5920						7051						12971			
R1 全県	よく当てはまる				471	7.8%	7.8%				1032	18.0%	18.0%				1503	12.7%	12.7%	
	だいたい				1361	22.4%	30.2%				1632	28.5%	46.5%				2993	25.4%	38.1%	
	あまり				1474	24.3%	54.4%				1264	22.1%	68.6%				2738	23.2%	61.3%	
	当てはまらない				2679	44.1%	98.5%				1675	29.3%	97.9%				4354	36.9%	98.2%	
	わからない				91	1.5%	100%				120	2.1%	100%				211	1.8%	100%	
	計				6076						5723						11799			



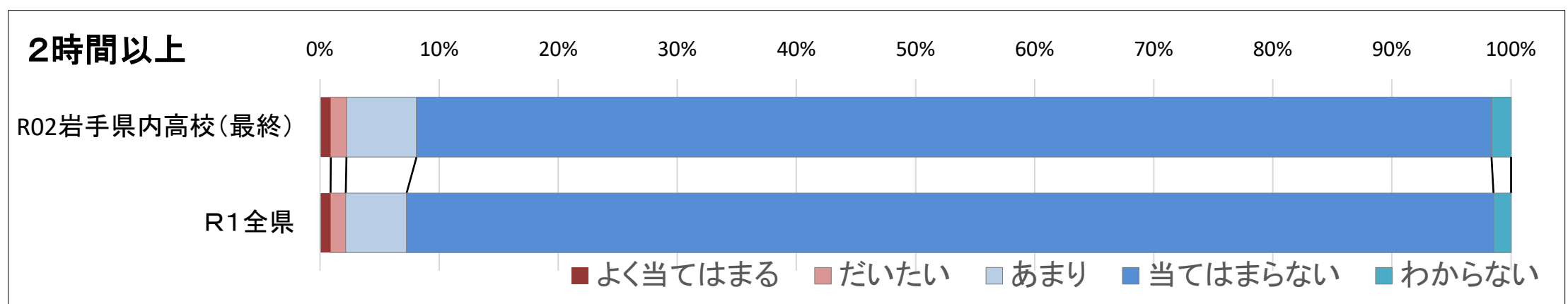
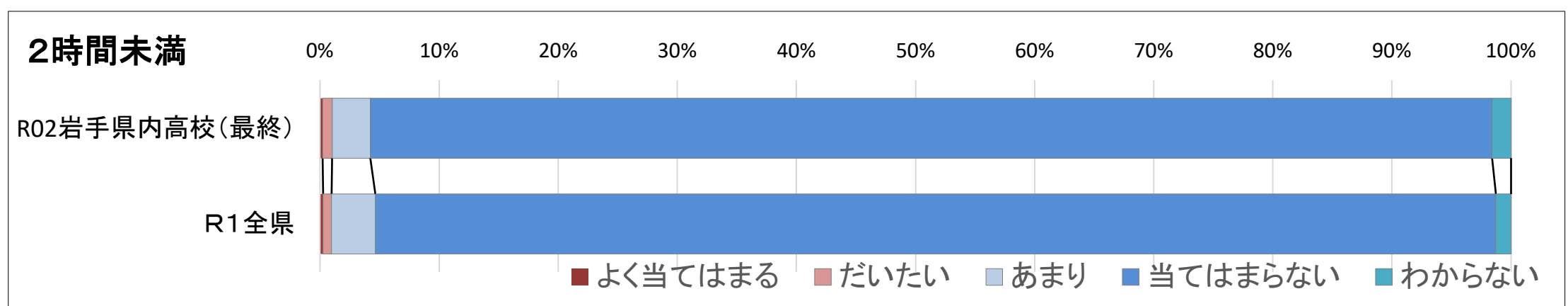
R02岩手県内高校(最終)	【ながら利用 Q1】 食事をしながら携帯電話やスマホを触ることがある																	
				~2h計	~2h%	累積					2h~計	2h~%	累積			合計	合計%	累積
よく当てはまる				146	2.5%	2.5%				594	8.5%	8.5%			740	5.7%	5.7%	
だいたい				599	10.2%	12.6%				1370	19.5%	27.9%			1969	15.1%	20.8%	
あまり				1317	22.3%	35.0%				1959	27.9%	55.8%			3276	25.2%	46.0%	
当てはまらない				3761	63.8%	98.7%				3014	42.9%	98.7%			6775	52.0%	98.0%	
わからない				74	1.3%	100%				90	1.3%	100%			164	1.3%	99%	
計				5897						7027					12924			
R1全県				~2h計	~2h%	累積					2h~計	2h~%	累積			合計	合計%	累積
	よく当てはまる			152	2.5%	2.5%				430	7.5%	7.5%			582	4.9%	4.9%	
	だいたい			615	10.1%	12.7%				1127	19.7%	27.3%			1742	14.8%	19.7%	
	あまり			1479	24.4%	37.0%				1630	28.6%	55.8%			3109	26.4%	46.1%	
	当てはまらない			3752	61.9%	98.9%				2446	42.9%	98.7%			6198	52.5%	98.6%	
	わからない			65	1.1%	100%				74	1.3%	100%			139	1.2%	100%	
	計			6063						5707					11770			



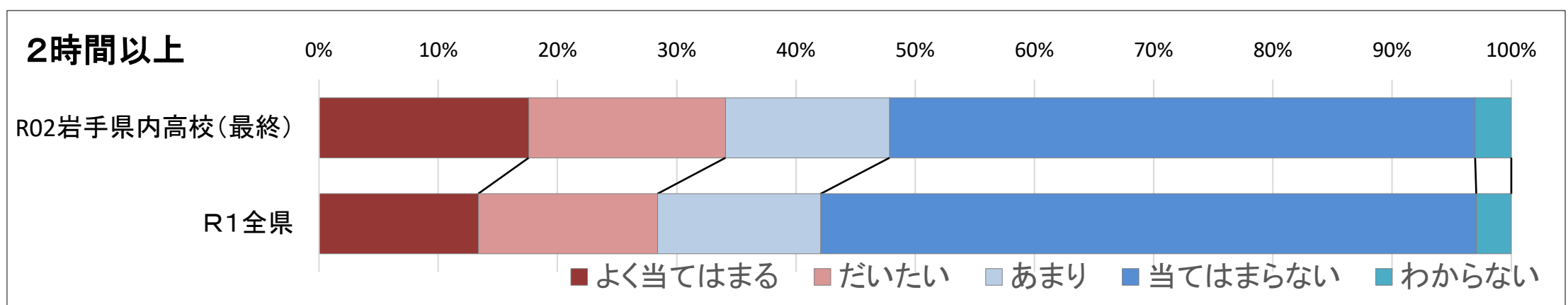
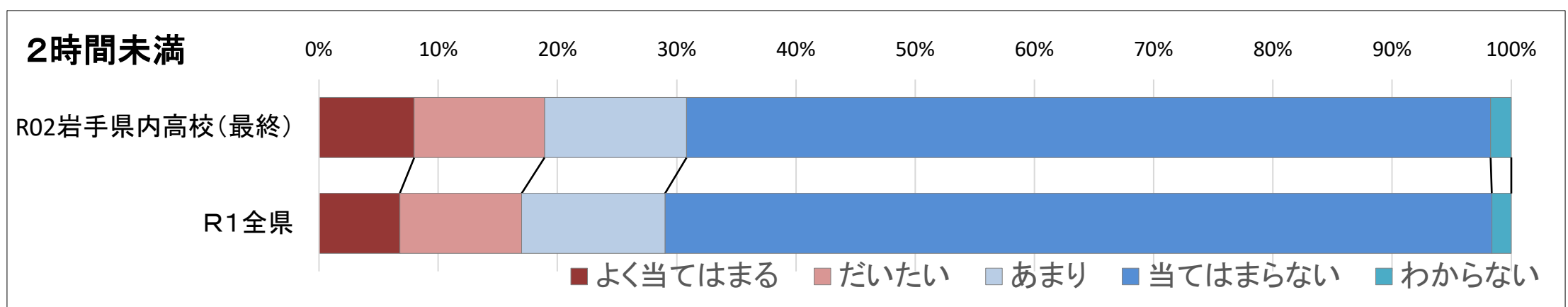
	【ながら利用 Q2】人と話しているときでも、話しながらSNS、メールやインターネットをすることがある														
	R02岩手県内高校(最終)			R1全県			R02岩手県内高校(最終)			R1全県			合計		
	~2h計	~2h%	累積	~2h計	~2h%	累積	2h~計	2h~%	累積	2h~計	2h~%	累積	合計	合計%	累積
よく当てはまる	54	0.9%	0.9%	60	1.0%	1.0%	327	4.6%	4.6%	255	4.5%	4.5%	381	2.9%	2.9%
だいたい	409	6.9%	7.8%	469	7.7%	8.7%	1198	17.0%	21.7%	1032	18.0%	22.5%	1607	12.3%	15.3%
あまり	1633	27.6%	35.5%	1835	30.2%	38.9%	2580	36.6%	58.3%	2109	36.9%	59.4%	4213	32.4%	47.6%
当てはまらない	3719	62.9%	98.4%	3630	59.8%	98.7%	2823	40.1%	98.4%	2239	39.2%	98.5%	6542	50.2%	97.8%
わからない	94	1.6%	100%	77	1.3%	100%	114	1.6%	100%	83	1.5%	100%	208	1.6%	99%
計	5909			6071			7042			5718			12951		



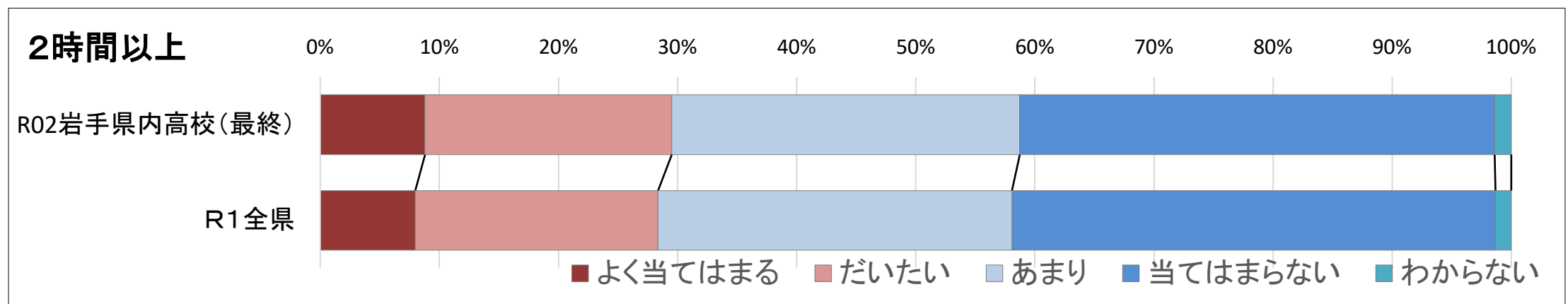
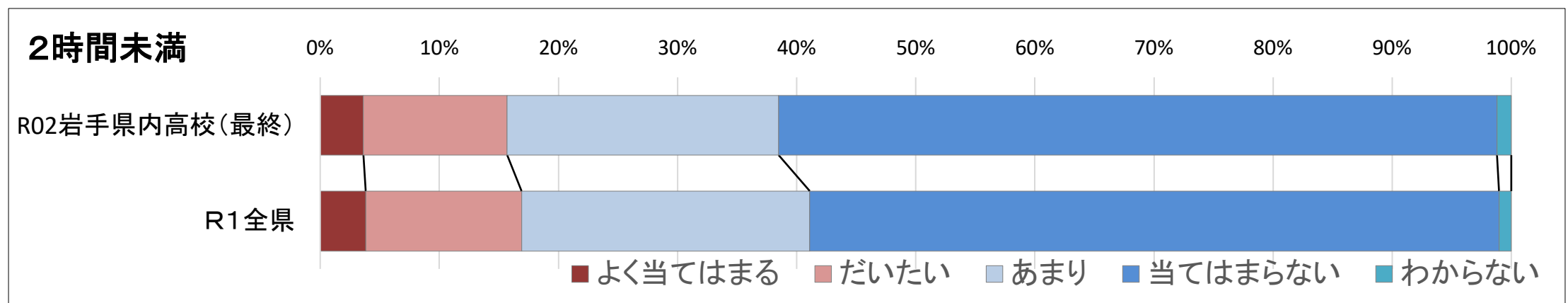
		【ながら利用 Q3】 授業中でもSNSやメールが来たら、すぐに内容を確認する																		
		~2h計			~2h%			累積			2h~計			2h~%			累積			合計
R02 岩手県内高校 (最終)	よく当てはまる				13	0.2%	0.2%				63	0.9%	0.9%				76	0.6%	0.6%	
	だいたい				47	0.8%	1.0%				91	1.3%	2.2%				138	1.1%	1.6%	
	あまり				189	3.2%	4.2%				408	5.8%	8.0%				597	4.6%	6.2%	
	当てはまらない				5550	94.0%	98.3%				6254	88.9%	96.9%				11804	90.6%	96.9%	
	わからない				103	1.7%	100%				217	3.1%	100%				320	2.5%	99%	
	計				5902						7033						12935			
R1 全県	よく当てはまる				16	0.3%	0.3%				50	0.9%	0.9%				66	0.6%	0.6%	
	だいたい				43	0.7%	1.0%				72	1.3%	2.1%				115	1.0%	1.5%	
	あまり				222	3.7%	4.6%				288	5.0%	7.2%				510	4.3%	5.9%	
	当てはまらない				5687	93.7%	98.4%				5141	89.8%	97.0%				10828	91.8%	97.7%	
	わからない				100	1.6%	100%				171	3.0%	100%				271	2.3%	100%	
	計				6068						5722						11790			



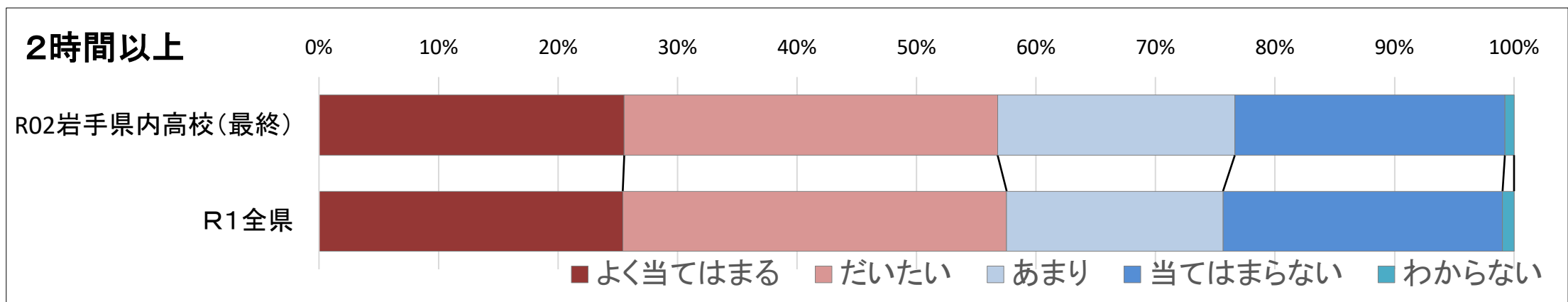
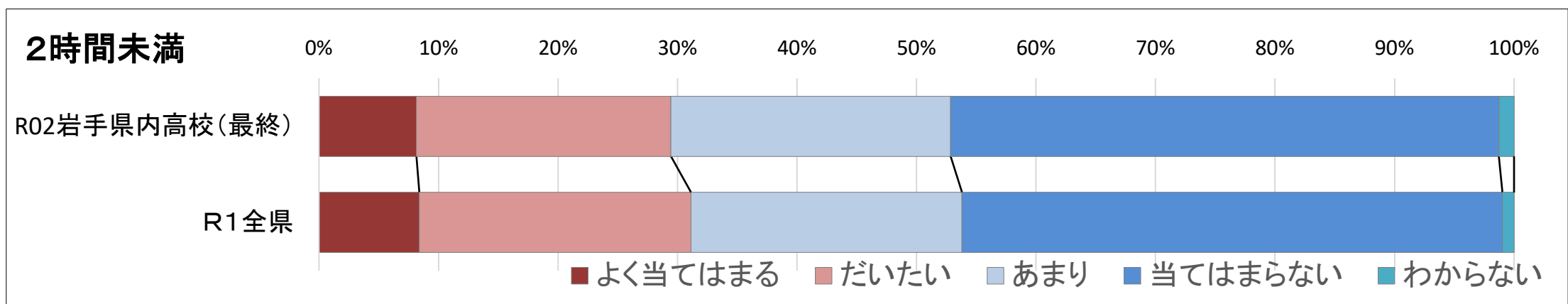
R02岩手県内高校(最終)	【ながら利用 Q4】 入浴中に携帯電話やスマホを持ちこむことがある																	
				~2h計	~2h%	累積					2h~計	2h~%	累積			合計	合計%	累積
よく当てはまる				473	8.0%	8.0%				1252	17.9%	17.9%			1725	13.2%	13.2%	
だいたい				647	11.0%	19.0%				1175	16.8%	34.7%			1822	14.0%	27.2%	
あまり				705	12.0%	31.0%				979	14.0%	48.7%			1684	12.9%	40.2%	
当てはまらない				3991	67.8%	98.8%				3495	49.9%	98.6%			7486	57.5%	97.7%	
わからない				70	1.2%	100%				97	1.4%	100%			167	1.3%	99%	
計				5886						6998					12884			
R1全県				~2h計	~2h%	累積					2h~計	2h~%	累積			合計	合計%	累積
	よく当てはまる			412	6.8%	6.8%				773	13.6%	13.6%			1185	10.0%	10.0%	
	だいたい			622	10.3%	17.1%				871	15.3%	28.9%			1493	12.7%	22.7%	
	あまり			732	12.1%	29.2%				793	13.9%	42.8%			1525	12.9%	35.6%	
	当てはまらない			4220	69.8%	99.0%				3184	55.9%	98.7%			7404	62.8%	98.4%	
	わからない			62	1.0%	100%				75	1.3%	100%			137	1.2%	100%	
	計			6048						5696					11744			



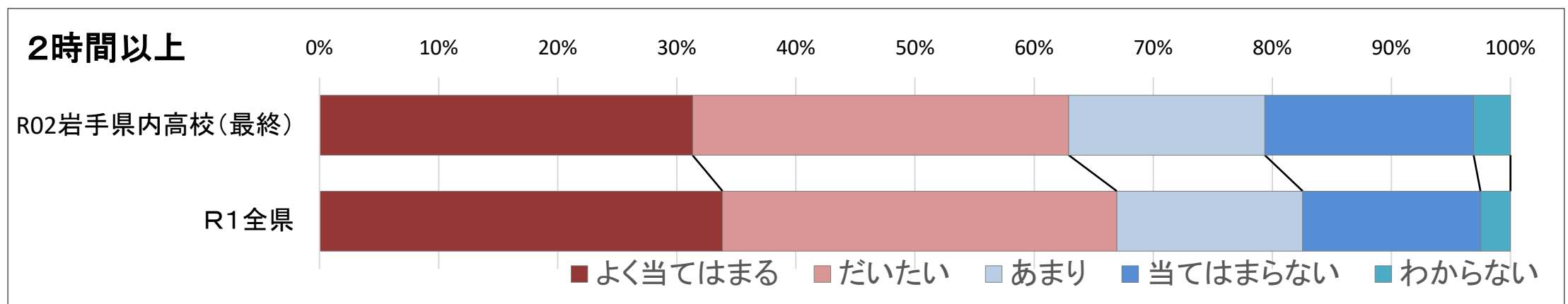
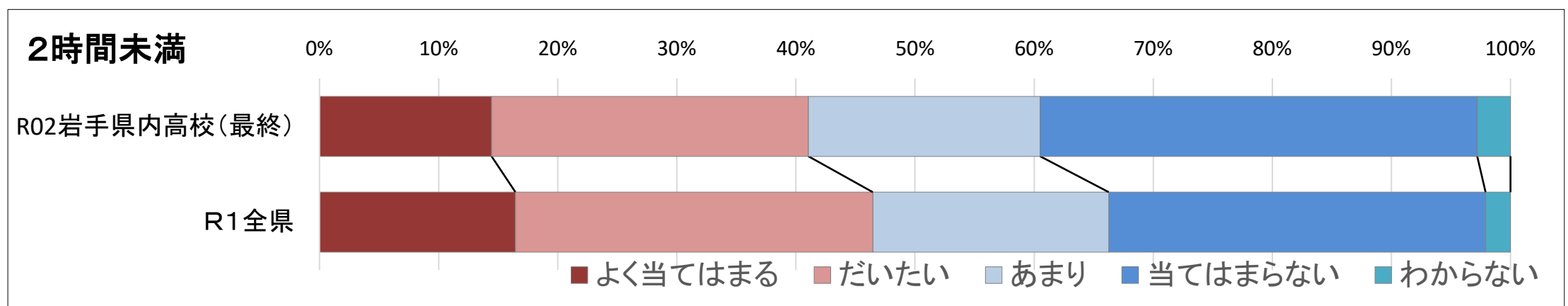
		【ながら利用 Q5】 友達と会話している途中でも、着信があれば携帯電話やスマホを確認する																		
		～2h計			～2h%			累積			2h～計			2h～%			累積			合計
R02 岩手県内高校 (最終)	よく当てはまる				212	3.6%	3.6%				615	8.8%	8.8%				827	6.4%	6.4%	
	だいたい				705	12.0%	15.6%				1447	20.6%	29.3%				2152	16.5%	22.9%	
	あまり				1331	22.6%	38.2%				2041	29.0%	58.4%				3372	25.9%	48.8%	
	当てはまらない				3522	59.8%	98.0%				2785	39.6%	98.0%				6307	48.4%	97.2%	
	わからない				119	2.0%	100%				138	2.0%	100%				257	2.0%	99%	
	計				5889						7026						12915			
R1 全県	よく当てはまる				230	3.8%	3.8%				452	7.9%	7.9%				682	5.8%	5.8%	
	だいたい				788	13.0%	16.8%				1154	20.2%	28.1%				1942	16.5%	22.2%	
	あまり				1457	24.0%	40.8%				1682	29.5%	57.6%				3139	26.6%	48.9%	
	当てはまらない				3484	57.5%	98.3%				2298	40.3%	97.9%				5782	49.0%	97.9%	
	わからない				102	1.7%	100%				120	2.1%	100%				222	1.9%	100%	
	計				6061						5706						11767			



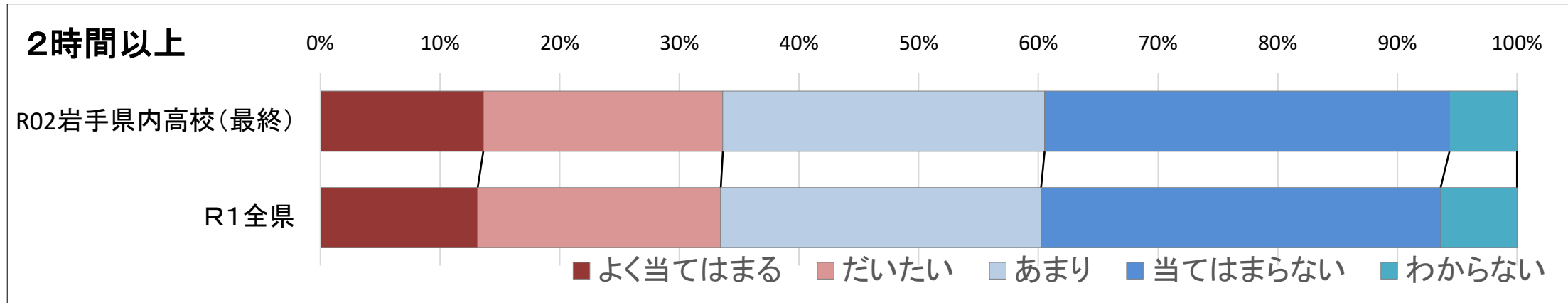
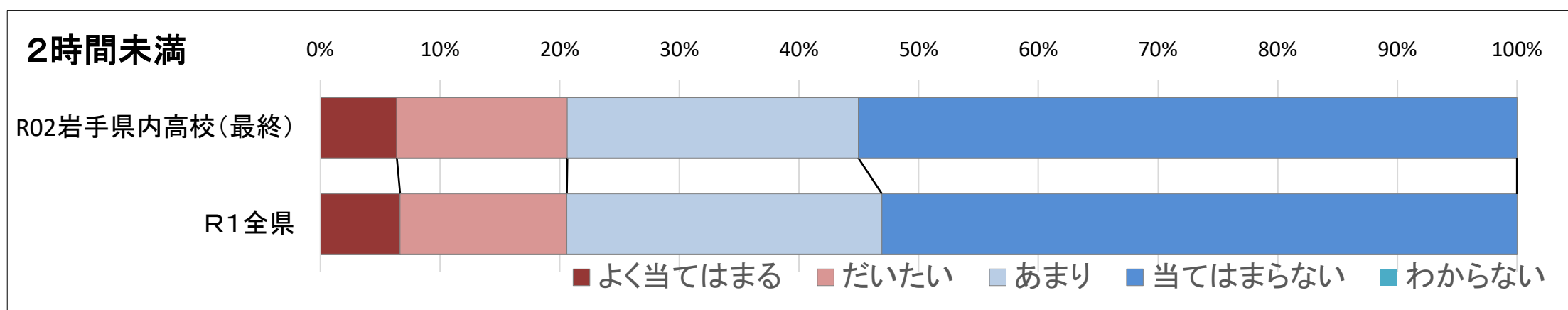
		【ながら利用 Q6】 寝る直前に部屋を暗くしてからも携帯電話やスマホに触れることがある														
R02岩手県内高校(最終)		~2h計			~2h%			2h~計			2h~%			合計	合計%	累積
		件数	件数	累積	件数	件数	累積	件数	件数	累積	件数	件数	累積	件数	件数	累積
	よく当てはまる	481	8.2%	8.2%	1800	25.5%	25.5%	2281	17.5%	17.5%						
	だいたい	1256	21.3%	29.5%	2201	31.2%	56.8%	3457	26.5%	44.1%						
	あまり	1380	23.4%	52.9%	1399	19.9%	76.6%	2779	21.3%	65.4%						
	当てはまらない	2705	45.9%	98.7%	1592	22.6%	99.2%	4297	33.0%	98.4%						
	わからない	75	1.3%	100%	54	0.8%	100%	129	1.0%	99%						
	計	5897			7046			12943								
R1全県		~2h計			~2h%			2h~計			2h~%			合計	合計%	累積
		件数	件数	累積	件数	件数	累積	件数	件数	累積	件数	件数	累積	件数	件数	累積
	よく当てはまる	510	8.4%	8.4%	1455	25.4%	25.4%	1965	16.7%	16.7%						
	だいたい	1381	22.7%	31.1%	1839	32.1%	57.5%	3220	27.3%	44.0%						
	あまり	1377	22.7%	53.8%	1036	18.1%	75.6%	2413	20.5%	64.4%						
	当てはまらない	2746	45.2%	99.0%	1339	23.4%	99.0%	4085	34.6%	99.0%						
	わからない	59	1.0%	100%	55	1.0%	100%	114	1.0%	100%						
	計	6073			5724			11797								



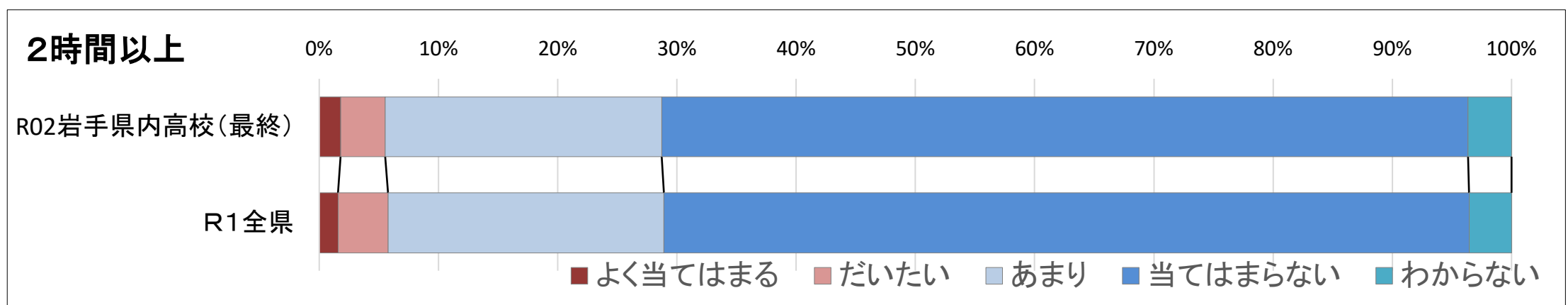
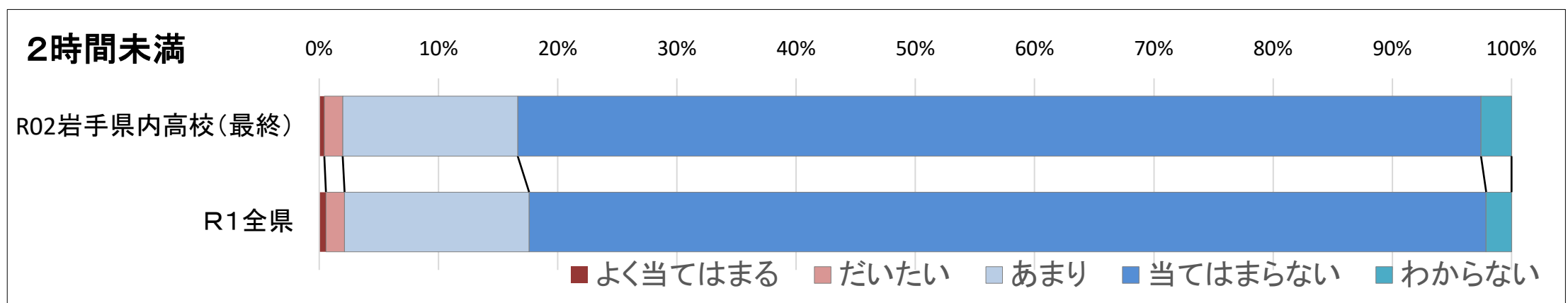
	【ながら利用 Q7】 電車やバスに乗るとまず最初に携帯電話やスマホに手が伸びる																	
	~2h計			~2h%			累計			2h~計			2h~%			累計		
R02岩手県内高校(最終)	よく当てはまる			853	14.4%	14.4%				2207	31.3%	31.3%				3060	23.5%	23.5%
	だいたい			1571	26.6%	41.0%				2226	31.6%	62.9%				3797	29.2%	52.7%
	あまり			1149	19.5%	60.5%				1160	16.5%	79.4%				2309	17.7%	70.4%
	当てはまらない			2168	36.7%	97.2%				1235	17.5%	96.9%				3403	26.1%	96.5%
	わからない			165	2.8%	100%				218	3.1%	100%				383	2.9%	99%
	計			5906						7046						12952		
R1全県	よく当てはまる			999	16.5%	16.5%				1934	33.8%	33.8%				2933	24.9%	24.9%
	だいたい			1822	30.0%	46.5%				1892	33.1%	66.9%				3714	31.5%	56.3%
	あまり			1203	19.8%	66.3%				892	15.6%	82.6%				2095	17.8%	74.1%
	当てはまらない			1921	31.6%	97.9%				853	14.9%	97.5%				2774	23.5%	97.6%
	わからない			127	2.1%	100%				144	2.5%	100%				271	2.3%	100%
	計			6072						5715						11787		



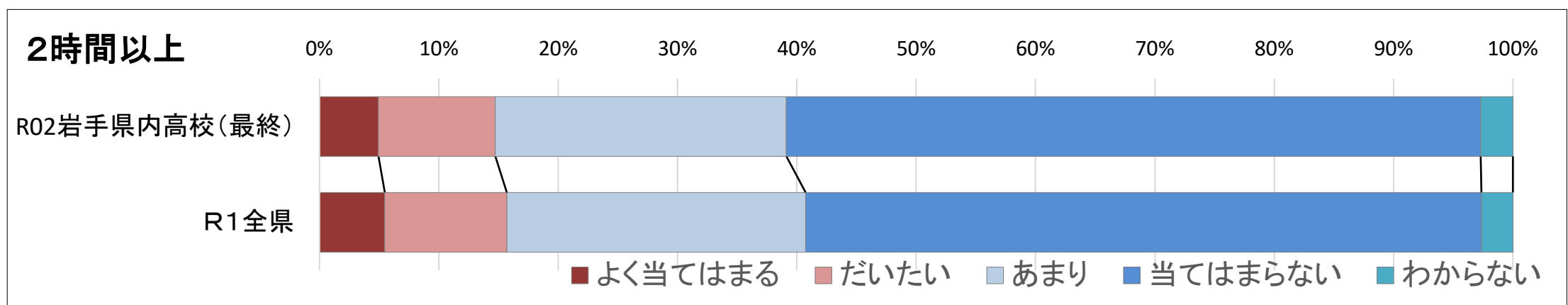
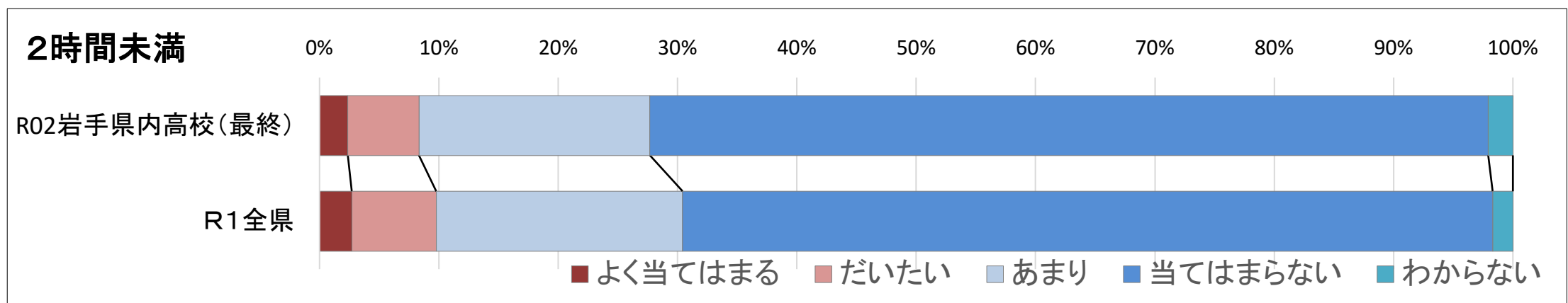
	【対面コミュニケーション不安 Q1】 対面でのコミュニケーションはネット上のコミュニケーションよりも苦手だと思う																	
	~2h計			~2h%			累計			2h~計			2h~%			累計		
R02岩手県内高校(最終)	よく当てはまる			357	6.4%	6.4%				960	13.6%	13.6%				1317	10.1%	10.1%
	だいたい			796	14.2%	20.6%				1412	20.0%	33.6%				2208	17.0%	27.1%
	あまり			1358	24.3%	44.9%				1896	26.9%	60.5%				3254	25.0%	52.1%
	当てはまらない			3076	55.1%	100.0%				2386	33.8%	94.4%				5462	41.9%	94.0%
	わからない			0	0.0%	100%				398	5.6%	100%				398	3.1%	97%
	計			5587						7052						12639		
R1全県	よく当てはまる			384	6.7%	6.7%				750	13.1%	13.1%				1134	9.6%	9.6%
	だいたい			803	13.9%	20.6%				1159	20.3%	33.5%				1962	16.6%	26.2%
	あまり			1518	26.3%	46.9%				1527	26.8%	60.2%				3045	25.8%	52.1%
	当てはまらない			3058	53.1%	100.0%				1905	33.4%	93.6%				4963	42.1%	94.1%
	わからない			0	0.0%	100%				364	6.4%	100%				364	3.1%	97%
	計			5763						5705						11468		



		【対面コミュニケーション不安 Q2】ネットでのコミュニケーションが増え、他者と対面で話すことを避けるようになっている																	
		～2h計			～2h%			累計			2h～計			2h～%			累計		
R02 岩手県内高校 (最終)	よく当てはまる				25	0.4%	0.4%				126	1.8%	1.8%				151	1.2%	1.2%
	だいたい				91	1.5%	2.0%				264	3.7%	5.5%				355	2.7%	3.9%
	あまり				866	14.7%	16.6%				1635	23.2%	28.7%				2501	19.2%	23.1%
	当てはまらない				4766	80.8%	97.4%				4768	67.6%	96.4%				9534	73.2%	96.3%
	わからない				151	2.6%	100%				257	3.6%	100%				408	3.1%	99%
	計				5899						7050						12949		
R1 全県	よく当てはまる				34	0.6%	0.6%				90	1.6%	1.6%				124	1.1%	1.1%
	だいたい				95	1.6%	2.1%				240	4.2%	5.8%				335	2.8%	3.9%
	あまり				940	15.5%	17.6%				1324	23.1%	28.9%				2264	19.2%	23.1%
	当てはまらない				4875	80.3%	97.9%				3864	67.5%	96.4%				8739	74.1%	97.2%
	わからない				129	2.1%	100%				204	3.6%	100%				333	2.8%	100%
	計				6073						5722						11795		



	【対面コミュニケーション不安 Q3】人と対面で話すことが面倒だと思ふことがある														
	R02岩手県内高校(最終)			R1全県			2時間未満			2時間以上			合計		
	~2h計	~2h%	累計	~2h計	~2h%	累計	2h~計	2h~%	累計	2h~計	2h~%	累計	合計	合計%	累計
よく当てはまる	140	2.4%	2.4%	164	2.7%	2.7%	348	4.9%	4.9%	313	5.5%	5.5%	477	4.0%	4.0%
だいたい	352	6.0%	8.3%	430	7.1%	9.8%	690	9.8%	14.7%	585	10.2%	15.7%	1015	8.6%	12.6%
あまり	1143	19.4%	27.7%	1254	20.6%	30.4%	1718	24.4%	39.1%	1433	25.0%	40.7%	2687	22.8%	35.4%
当てはまらない	4148	70.2%	97.9%	4122	67.9%	98.3%	4098	58.2%	97.3%	3241	56.6%	97.4%	7363	62.4%	97.8%
わからない	122	2.1%	100%	103	1.7%	100%	190	2.7%	100%	151	2.6%	100%	312	2.4%	99%
計	5905			6073			7044			5723			12949		



		【対面コミュニケーション不安 Q4】 友達の対話は、対面よりもネットによるものが多い																	
		～2h計			～2h%			累計			2h～計			2h～%			累計		
R02 岩手県内高校 (最終)	よく当てはまる				36	0.6%	0.6%				172	2.4%	2.4%				208	1.6%	1.6%
	だいたい				130	2.2%	2.8%				387	5.5%	7.9%				517	4.0%	5.6%
	あまり				999	16.9%	19.7%				1822	25.8%	33.8%				2821	21.7%	27.2%
	当てはまらない				4579	77.6%	97.3%				4395	62.3%	96.1%				8974	68.9%	96.1%
	わからない				159	2.7%	100%				276	3.9%	100%				435	3.3%	99%
	計				5903						7052						12955		
R1 全県	よく当てはまる				46	0.8%	0.8%				113	2.0%	2.0%				159	1.3%	1.3%
	だいたい				145	2.4%	3.1%				344	6.0%	8.0%				489	4.1%	5.5%
	あまり				1060	17.5%	20.6%				1457	25.6%	33.6%				2517	21.3%	26.8%
	当てはまらない				4663	76.9%	97.5%				3527	61.9%	95.5%				8190	69.4%	96.3%
	わからない				152	2.5%	100%				256	4.5%	100%				408	3.5%	100%
	計				6066						5697						11763		

