

アンケート結果【男女別】の概要

アンケート結果より、以下の項目において、「男女で回答の傾向が異なる」項目または「特異的な傾向が見られる」項目がみられた。

基礎調査:

精神的依存状態: Q3 Q5 Q8 Q10

メール不安: Q1

長時間利用: Q3 Q4 Q5 Q7 Q8 Q9

ながら利用: Q2 Q6 Q7

対面コミュニケーション不安:

※ 以下の分析に際しては、5件法の選択肢のうち、「よく当てはまる」「だいたい」の合計値をもとに記述しています。

※ 以下の分析に際しては、各質問回答の割合(%)をもとに記述しています。


※ 以下の分析に際しては、**男女の差が5%以上あるもの**についてののみ、

【傾向と分析結果】のコメントを表記しています。

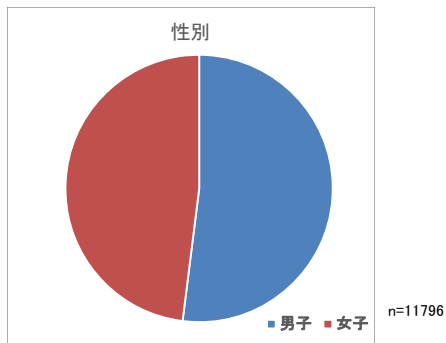
【各カテゴリの平均】

※各項目は、10%以上の値のみ集計。

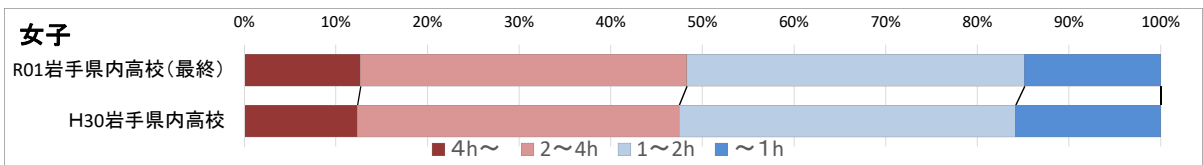
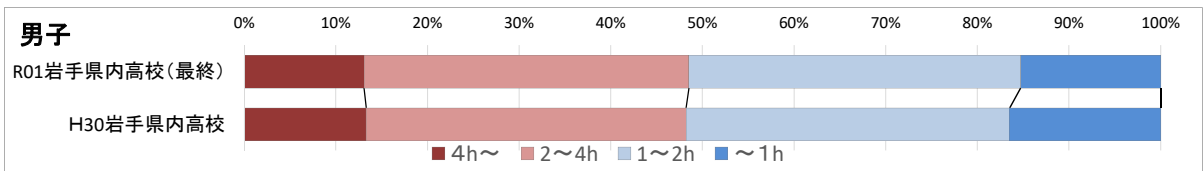
	男子	女子
精神的依存状態:	14.4%	18.5%
メール不安:	5.9%	9.9%
長時間利用:	27.5%	34.6%
ながら利用:	23.5%	28.7%
対面コミュニケーション不安:	12.1%	9.1%



【基礎調査1】性別は？																	
	1年	2年	3年			計	計%	累積							合計	合計%	累積
男子	2025	2130	1976			6131	52.0%	52.0%							6131	52.0%	52.0%
女子	1782	2013	1870			5665	48.0%	100%							5665	48.0%	100.0%
計	3807	4143	3846			11796									11796		

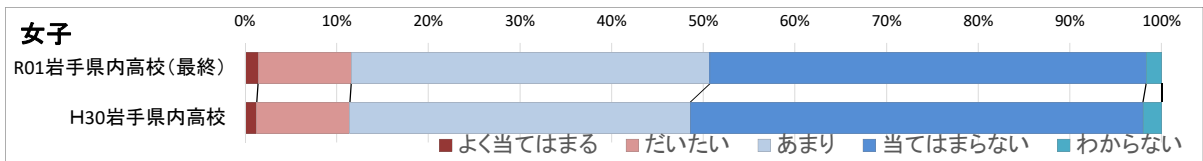
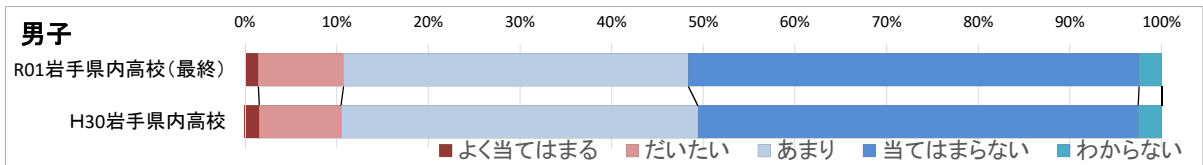


【基礎調査2】あなたは1日どのくらいの時間、ネットを利用していますか？																		
R01岩手県内高校(最終)	1年男	2年男	3年男	男子計	男子%	累積	1年女	2年女	3年女	女子計	女子%	累積	合計	合計%	累積			
	4h~	230	284	289	803	13.1%	13%	200	259	262	721	12.7%	12.7%	1524	12.9%	12.9%		
2~4h	743	786	643	2172	35.4%	48.5%	674	721	621	2016	35.6%	48.3%	4188	35.5%	48.4%			
1~2h	742	755	723	2220	36.2%	84.7%	678	736	674	2088	36.9%	85.2%	4308	36.5%	84.9%			
~1h	310	305	321	936	15.3%	100.0%	230	297	313	840	14.8%	100.0%	1776	15.1%	100.0%			
計	2025	2130	1976	6131			1782	2013	1870	5665			11796					
H30岩手県内高校	1年男	2年男	3年男	男子計	男子%	累積	1年女	2年女	3年女	女子計	女子%	累積	合計	合計%	累積			
	4h~	205	200	240	645	13.3%	13%	172	186	166	524	12.4%	12.4%	1169	12.9%	12.9%		
2~4h	601	557	534	1692	34.9%	48.2%	515	520	452	1487	35.1%	47.5%	3179	35.0%	47.9%			
1~2h	598	600	513	1711	35.3%	83.5%	540	495	519	1554	36.7%	84.2%	3265	36.0%	83.8%			
~1h	240	254	304	798	16.5%	100.0%	229	179	261	669	15.8%	100.0%	1467	16.2%	100.0%			
計	1644	1611	1591				1456	1380	1398				9080					



【傾向と分析結果】

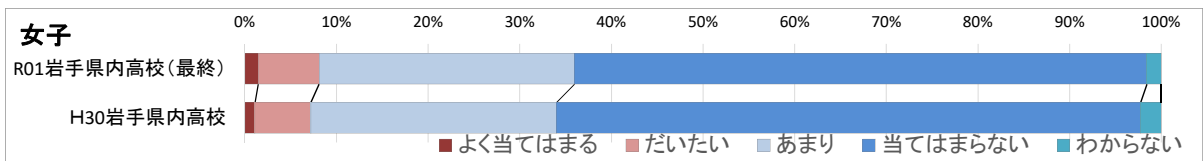
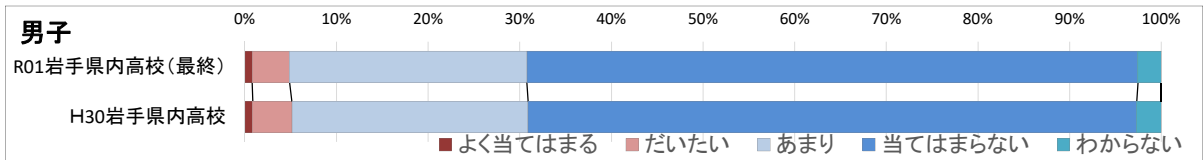
【精神的依存状態 Q1】 いつもネットのことが頭から離れない																		
R01 岩手県内高校（最終）	1年男	2年男	3年男	男子計	男子%	累積	1年女	2年女	3年女	女子計	女子%	累積	合計	合計%	累積			
	よく当てはまる	24	36	28	88	1.4%	1.4%	25	29	27	81	1.4%	1.4%	169	1.4%	1.4%		
だいたい	205	196	170	571	9.3%	10.8%	193	197	185	575	10.2%	11.6%	1146	9.7%	11.2%			
あまり	789	805	712	2306	37.6%	48.4%	751	811	655	2217	39.2%	50.7%	4523	38.4%	49.5%			
当てはまらない	978	1041	994	3013	49.2%	97.6%	789	945	961	2695	47.6%	98.3%	5708	48.4%	97.9%			
わからない	29	51	70	150	2.4%	100%	24	29	41	94	1.7%	100.0%	244	2.1%	100.0%			
計	2025	2129	1974	6128			1782	2011	1869	5662			11790					
H30 岩手県内高校	1年男	2年男	3年男	男子計	男子%	累積	1年女	2年女	3年女	女子計	女子%	累積	合計	合計%	累積			
	よく当てはまる	27	16	32	75	1.5%	1.5%	25	13	16	54	1.3%	1.3%	129	1.4%	1.4%		
だいたい	147	143	142	432	8.9%	10.5%	149	150	131	430	10.2%	11.4%	862	9.5%	10.9%			
あまり	652	626	609	1887	39.0%	49.4%	550	535	488	1573	37.2%	48.6%	3460	38.1%	49.0%			
当てはまらない	783	784	759	2326	48.0%	97.5%	694	653	745	2092	49.4%	98.0%	4418	48.7%	97.7%			
わからない	33	42	48	123	2.5%	100%	37	30	18	85	2.0%	100.0%	208	2.3%	100.0%			
計	1642	1611	1590	4843			1455	1381	1398	4234			9077					



【傾向と分析結果】

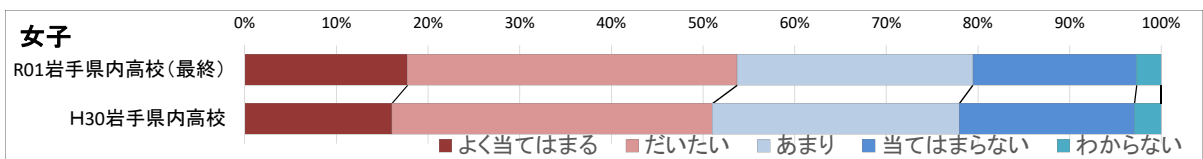
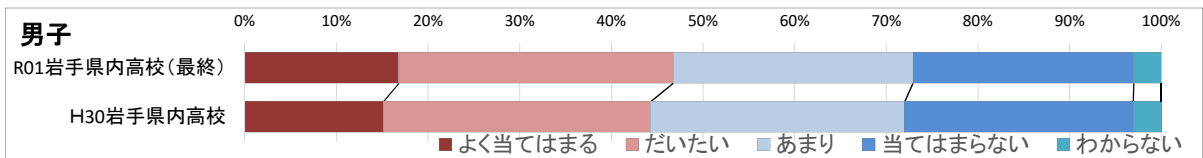
--

【精神的依存状態 Q2】 ネットをしていないと、落ち込んだり不安になる																		
R01 岩手県内高校（最終）	1年男	2年男	3年男	男子計	男子%	累積	1年女	2年女	3年女	女子計	女子%	累積	合計	合計%	累積			
	よく当てはまる	15	16	18	49	0.8%	0.8%	20	35	28	83	1.5%	1.5%	132	1.1%	1.1%		
だいたい	75	89	86	250	4.1%	4.9%	111	149	116	376	6.6%	8.1%	626	5.3%	6.4%			
あまり	511	581	494	1586	25.9%	30.8%	502	588	488	1578	27.9%	36.0%	3164	26.8%	33.3%			
当てはまらない	1383	1388	1312	4083	66.7%	97.5%	1122	1207	1208	3537	62.5%	98.4%	7620	64.6%	97.9%			
わからない	39	54	63	156	2.5%	100%	26	33	30	89	1.6%	100.0%	245	2.1%	100.0%			
計	2023	2128	1973	6124			1781	2012	1870	5663			11787					
H30 岩手県内高校	1年男	2年男	3年男	男子計	男子%	累積	1年女	2年女	3年女	女子計	女子%	累積	合計	合計%	累積			
	よく当てはまる	15	10	17	42	0.9%	0.9%	21	11	15	47	1.1%	1.1%	89	1.0%	1.0%		
だいたい	74	69	64	207	4.3%	5.1%	81	87	90	258	6.1%	7.2%	465	5.1%	6.1%			
あまり	416	432	398	1246	25.8%	30.9%	372	403	358	1133	26.8%	34.0%	2379	26.2%	32.3%			
当てはまらない	1097	1052	1063	3212	66.4%	97.3%	931	856	911	2698	63.8%	97.8%	5910	65.2%	97.5%			
わからない	38	45	47	130	2.7%	100%	47	24	24	95	2.2%	100.0%	225	2.5%	100.0%			
計	1640	1608	1589	4837			1452	1381	1398	4231			9068					



【傾向と分析結果】

【精神的依存状態 Q3】 ネット環境のない生活は考えられない																		
R01 岩手県内高校（最終）	1年男	2年男	3年男	男子計	男子%	累積	1年女	2年女	3年女	女子計	女子%	累積	合計	合計%	累積			
	よく当てはまる	297	356	376	1029	16.8%	16.8%	268	373	364	1005	17.8%	17.8%	2034	17.3%	17.3%		
	だいたい	573	670	588	1831	29.9%	46.7%	578	774	681	2033	36.0%	53.7%	3864	32.8%	50.1%		
	あまり	537	564	500	1601	26.2%	72.9%	517	478	460	1455	25.7%	79.5%	3056	26.0%	76.1%		
	当てはまらない	563	476	435	1474	24.1%	97.0%	365	327	319	1011	17.9%	97.3%	2485	21.1%	97.2%		
	わからない	47	62	74	183	3.0%	100%	50	58	43	151	2.7%	100.0%	334	2.8%	100.0%		
	計	2017	2128	1973	6118			1778	2010	1867	5655			11773				
H30 岩手県内高校	1年男	2年男	3年男	男子計	男子%	累積	1年女	2年女	3年女	女子計	女子%	累積	合計	合計%	累積			
	よく当てはまる	239	213	279	731	15.1%	15.1%	215	213	250	678	16.1%	16.1%	1409	15.6%	15.6%		
	だいたい	440	482	486	1408	29.1%	44.3%	466	513	498	1477	35.0%	51.0%	2885	31.9%	47.4%		
	あまり	482	467	392	1341	27.7%	72.0%	404	366	368	1138	26.9%	78.0%	2479	27.4%	74.8%		
	当てはまらない	435	392	378	1205	24.9%	96.9%	321	248	238	807	19.1%	97.1%	2012	22.2%	97.0%		
	わからない	45	51	52	148	3.1%	100%	46	38	40	124	2.9%	100.0%	272	3.0%	100.0%		
	計	1641	1605	1587	4833			1452	1378	1394	4224			9057				



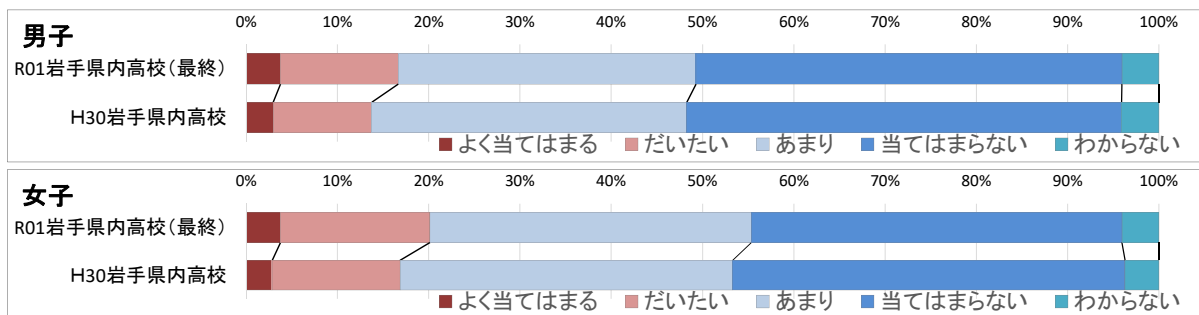
【傾向と分析結果】

女子の方が、「よく当てはまる」「だいたい」と回答した割合が高い。

男子	46.7%	(2860名)
女子	53.7%	(3038名)

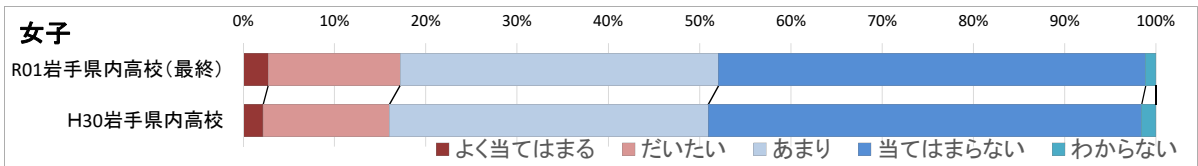
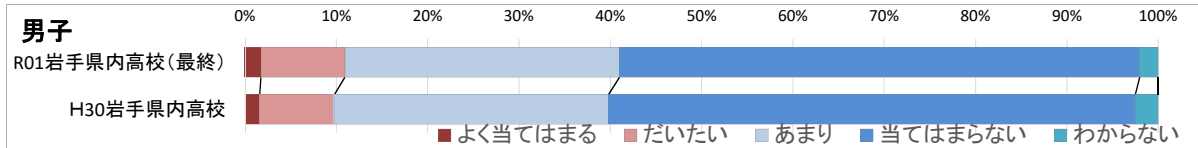
*

【精神的依存状態 Q4】 ネットさえあれば、自分の生活は何とかなると思う																		
R01岩手県内高校(最終)	1年男	2年男	3年男	男子計	男子%	累計	1年女	2年女	3年女	女子計	女子%	累計	合計	合計%	累計			
	よく当てはまる	68	71	91	230	3.8%	3.8%	55	83	75	213	3.8%	3.8%	443	3.8%	3.8%		
だいたい	223	290	276	789	12.9%	16.7%	253	351	321	925	16.4%	20.1%	1714	14.6%	18.3%			
あまり	659	702	631	1992	32.6%	49.3%	646	717	627	1990	35.2%	55.4%	3982	33.9%	52.2%			
当てはまらない	998	985	869	2852	46.7%	96.0%	743	771	778	2292	40.6%	95.9%	5144	43.7%	96.0%			
わからない	68	77	102	247	4.0%	100%	80	86	63	229	4.1%	100.0%	476	4.0%	100.0%			
計	2016	2125	1969	6110			1777	2008	1864	5649			11759					
H30岩手県内高校	1年男	2年男	3年男	男子計	男子%	累計	1年女	2年女	3年女	女子計	女子%	累計	合計	合計%	累計			
	よく当てはまる	53	49	42	144	3.0%	3.0%	42	33	45	120	2.8%	2.8%	264	2.9%	2.9%		
だいたい	138	186	198	522	10.8%	13.8%	176	200	216	592	14.0%	16.9%	1114	12.3%	15.2%			
あまり	549	557	563	1669	34.5%	48.3%	484	520	533	1537	36.4%	53.3%	3206	35.4%	50.6%			
当てはまらない	842	742	721	2305	47.6%	95.9%	688	571	556	1815	43.0%	96.3%	4120	45.5%	96.1%			
わからない	59	75	64	198	4.1%	100%	57	53	47	157	3.7%	100.0%	355	3.9%	100.0%			
計	1641	1609	1588	4838			1447	1377	1397	4221			9059					



【傾向と分析結果】

【精神的依存状態 Q5】 メールや着信などが気になって他の事に集中できないことがある																			
R01岩手県内高校(最終)	1年男	2年男	3年男	男子計	男子%	累積	1年女	2年女	3年女	女子計	女子%	累積	合計	合計%	累積				
	よく当てはまる	33	38	36	107	1.7%	1.7%	62	43	50	155	2.7%	2.7%	262	2.2%	2.2%			
だいたい	209	205	148	562	9.2%	10.9%	275	295	249	819	14.5%	17.2%	1381	11.7%	14.0%				
あまり	613	662	566	1841	30.1%	41.0%	634	740	599	1973	34.9%	52.1%	3814	32.4%	46.4%				
当てはまらない	1144	1178	1168	3490	57.0%	98.0%	787	912	947	2646	46.8%	98.9%	6136	52.2%	98.6%				
わからない	24	46	53	123	2.0%	100%	21	21	22	64	1.1%	100.0%	187	1.6%	100.2%				
計	2023	2129	1971	6123			1779	2011	1867	5657			11780						
H30岩手県内高校	1年男	2年男	3年男	男子計	男子%	累積	1年女	2年女	3年女	女子計	女子%	累積	合計	合計%	累積				
	よく当てはまる	34	21	23	78	1.6%	1.6%	38	24	30	92	2.2%	2.2%	170	1.9%	1.9%			
だいたい	135	126	133	394	8.1%	9.8%	218	195	172	585	13.8%	16.0%	979	10.8%	12.7%				
あまり	496	507	450	1453	30.0%	39.8%	510	485	482	1477	34.9%	50.9%	2930	32.3%	45.0%				
当てはまらない	939	914	941	2794	57.7%	97.5%	661	655	692	2008	47.5%	98.4%	4802	53.0%	98.0%				
わからない	35	43	43	121	2.5%	100%	26	22	18	66	1.6%	100.0%	187	2.1%	100.1%				
計	1639	1611	1590	4840			1453	1381	1394	4228			9068						

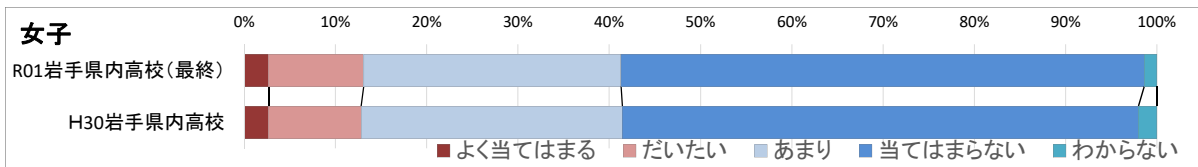
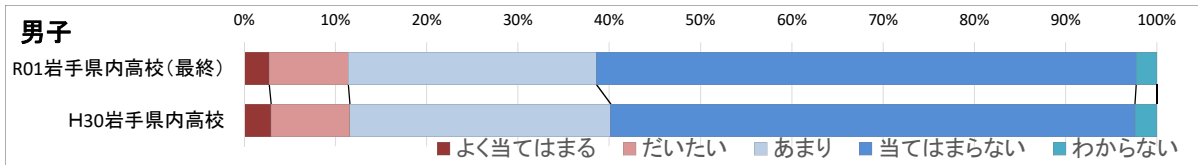


女子の方が、「よく当てはまる」「だいたい」と回答した割合が高い。

男子	10.9%	(669名)
女子	17.2%	(974名)

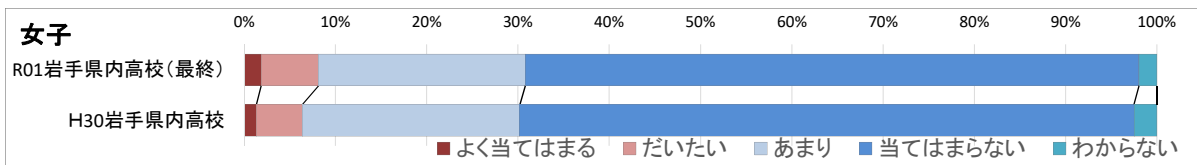
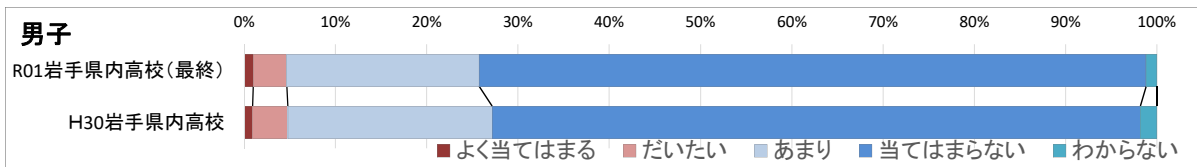
*

【精神的依存状態 Q6】 ネットをするのを誰かに邪魔されると腹が立つ																		
R01 岩手県内高校（最終）	1年男	2年男	3年男	男子計	男子%	累計	1年女	2年女	3年女	女子計	女子%	累計	合計	合計%	累計			
	よく当てはまる	62	60	46	168	2.7%	2.7%	49	54	48	151	2.7%	2.7%	319	2.7%	2.7%		
	だいたい	203	173	156	532	8.7%	11.4%	179	244	168	591	10.4%	13.1%	1123	9.6%	12.3%		
	あまり	528	594	541	1663	27.2%	38.6%	530	579	485	1594	28.2%	41.3%	3257	27.7%	40.0%		
	当てはまらない	1194	1257	1171	3622	59.2%	97.7%	995	1109	1140	3244	57.3%	98.6%	6866	58.4%	98.4%		
	わからない	37	44	57	138	2.3%	100%	27	25	26	78	1.4%	100.0%	216	1.8%	100.2%		
	計	2024	2128	1971	6123			1780	2011	1867	5658			11781				
H30 岩手県内高校	1年男	2年男	3年男	男子計	男子%	累計	1年女	2年女	3年女	女子計	女子%	累計	合計	合計%	累計			
	よく当てはまる	68	39	36	143	3.0%	3.0%	45	35	33	113	2.7%	2.7%	256	2.8%	2.8%		
	だいたい	149	150	118	417	8.6%	11.6%	173	137	120	430	10.2%	12.8%	847	9.3%	12.2%		
	あまり	449	472	462	1383	28.6%	40.2%	392	433	385	1210	28.6%	41.4%	2593	28.6%	40.8%		
	当てはまらない	944	908	927	2779	57.4%	97.6%	812	749	833	2394	56.6%	98.0%	5173	57.1%	97.9%		
	わからない	30	41	45	116	2.4%	100%	32	27	26	85	2.0%	100.0%	201	2.2%	100.1%		
	計	1640	1610	1588	4838			1454	1381	1397	4232			9070				



【傾向と分析結果】

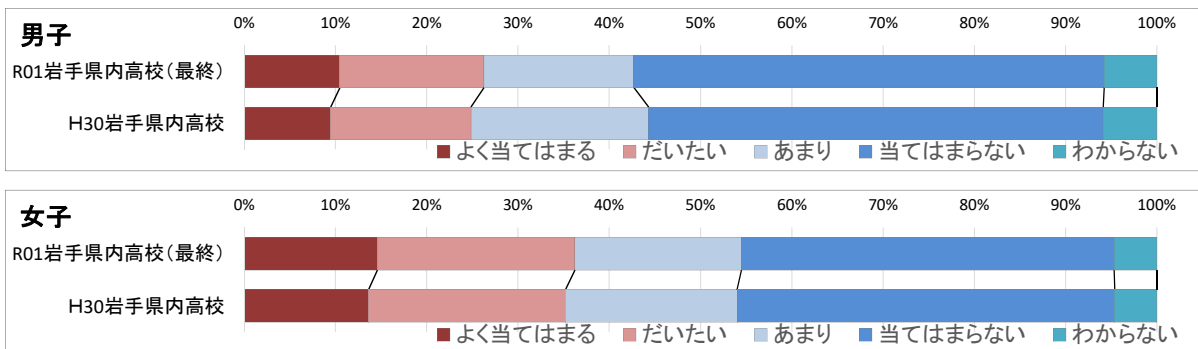
【精神的依存状態 Q7】 ネットが使えないと、孤独を感じてしまう																		
R01 岩手県内高校（最終）	1年男	2年男	3年男	男子計	男子%	累積	1年女	2年女	3年女	女子計	女子%	累積	合計	合計%	累積			
	よく当てはまる	25	18	18	61	1.0%	1.0%	36	35	36	107	1.9%	1.9%	168	1.4%	1.4%		
だいたい	70	76	74	220	3.7%	4.7%	99	145	112	356	6.3%	8.2%	576	4.9%	6.3%			
あまり	409	459	400	1268	21.1%	25.8%	420	487	372	1279	22.6%	30.8%	2547	21.7%	28.0%			
当てはまらない	1472	1522	1400	4394	73.1%	98.8%	1194	1304	1304	3802	67.2%	98.0%	8196	69.7%	97.7%			
わからない	72	0	0	72	1.2%	100%	29	38	44	111	2.0%	100.0%	183	1.6%	99.2%			
計	2048	2075	1892	6015			1778	2009	1868	5655			11670					
H30 岩手県内高校	1年男	2年男	3年男	男子計	男子%	累積	1年女	2年女	3年女	女子計	女子%	累積	合計	合計%	累積			
	よく当てはまる	16	14	15	45	0.9%	0.9%	21	16	20	57	1.3%	1.3%	102	1.1%	1.1%		
だいたい	57	71	56	184	3.9%	4.8%	69	66	79	214	5.1%	6.4%	398	4.4%	5.5%			
あまり	355	347	365	1067	22.4%	27.2%	332	351	323	1006	23.8%	30.2%	2073	22.9%	28.4%			
当てはまらない	1168	1120	1101	3389	71.0%	98.2%	986	912	946	2844	67.3%	97.5%	6233	68.8%	97.2%			
わからない	86	0	0	86	1.8%	100%	42	35	29	106	2.5%	100.0%	192	2.1%	99.3%			
計	1682	1552	1537	4771			1450	1380	1397	4227			8998					



【傾向と分析結果】

--

【精神的依存状態 Q8】 携帯電話やスマホを忘れたことに気づくと家に取りに帰る事がある																		
R01岩手県内高校(最終)	1年男	2年男	3年男	男子計	男子%	累積	1年女	2年女	3年女	女子計	女子%	累積	合計	合計%	累積			
	よく当てはまる	171	233	239	643	10.5%	10.5%	216	314	296	826	14.6%	14.6%	1469	12.5%	12.5%		
だいたい	273	347	346	966	15.8%	26.3%	330	431	463	1224	21.6%	36.2%	2190	18.6%	31.1%			
あまり	313	379	313	1005	16.4%	42.7%	333	374	326	1033	18.3%	54.5%	2038	17.3%	48.4%			
当てはまらない	1145	1053	958	3156	51.5%	94.2%	796	804	710	2310	40.8%	95.3%	5466	46.5%	94.9%			
わからない	120	114	119	353	5.8%	100%	105	86	74	265	4.7%	100.0%	618	5.3%	100.2%			
計	2022	2126	1975	6123			1780	2009	1869	5658			11781					
H30岩手県内高校	1年男	2年男	3年男	男子計	男子%	累積	1年女	2年女	3年女	女子計	女子%	累積	合計	合計%	累積			
よく当てはまる	136	155	168	459	9.5%	9.5%	183	197	197	577	13.6%	13.6%	1036	11.4%	11.4%			
だいたい	223	256	265	744	15.4%	24.9%	254	323	335	912	21.6%	35.2%	1656	18.3%	29.7%			
あまり	294	335	312	941	19.4%	44.3%	262	247	286	795	18.8%	54.0%	1736	19.2%	48.9%			
当てはまらない	878	769	763	2410	49.8%	94.1%	660	551	539	1750	41.4%	95.4%	4160	45.9%	94.8%			
わからない	109	95	81	285	5.9%	100%	95	62	39	196	4.6%	100.0%	481	5.3%	100.1%			
計	1640	1610	1589	4839			1454	1380	1396	4230			9069					



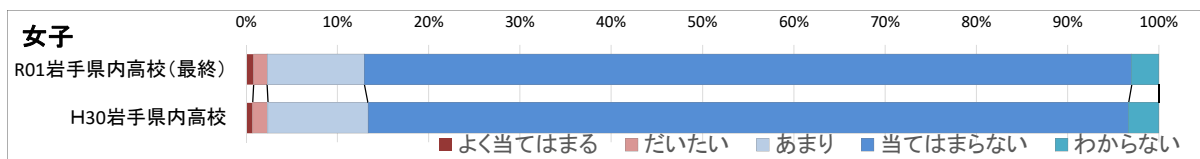
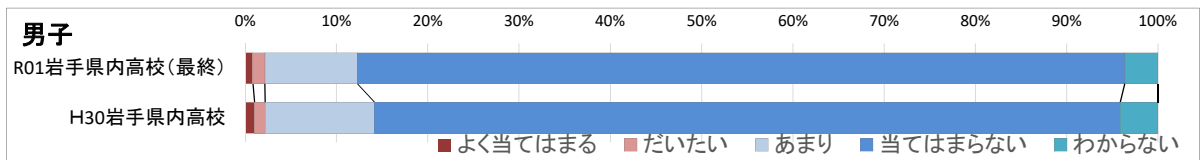
【傾向と分析結果】

女子の方が、「よく当てはまる」「だいたい」と回答した割合が高い。

男子	26.3%	(1609名)
女子	36.2%	(2050名)

*

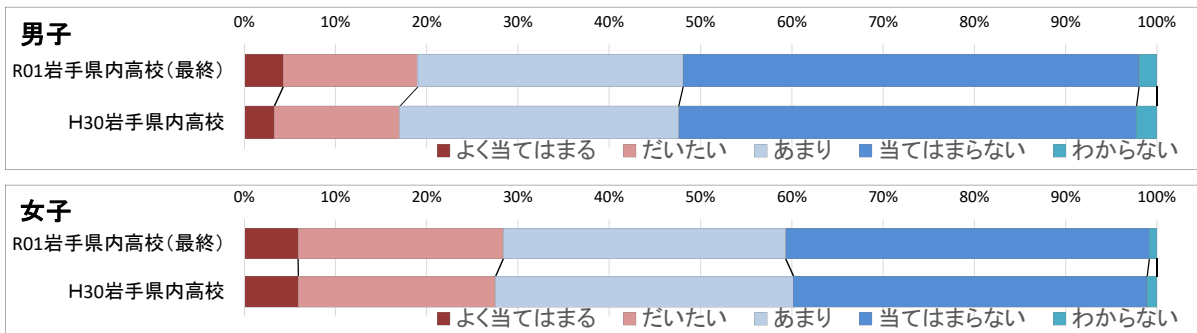
【精神的依存状態 Q9】 ネット上の知人の方が、現実の家族や友人よりも大切に感じる																		
R01 岩手県内高校（最終）	1年男	2年男	3年男	男子計	男子%	累積	1年女	2年女	3年女	女子計	女子%	累積	合計	合計%	累積			
	よく当てはまる	20	15	17	52	0.8%	0.8%	14	18	15	47	0.8%	0.8%	99	0.8%	0.8%		
	だいたい	25	27	28	80	1.3%	2.2%	26	31	26	83	1.5%	2.3%	163	1.4%	2.2%		
	あまり	196	229	196	621	10.2%	12.3%	174	237	192	603	10.7%	13.0%	1224	10.4%	12.6%		
	当てはまらない	1721	1783	1639	5143	84.1%	96.4%	1514	1660	1581	4755	84.1%	97.0%	9898	84.2%	96.8%		
	わからない	59	73	90	222	3.6%	100%	51	63	55	169	3.0%	100.0%	391	3.3%	100.1%		
	計	2021	2127	1970	6118			1779	2009	1869	5657			11775				
H30 岩手県内高校	1年男	2年男	3年男	男子計	男子%	累積	1年女	2年女	3年女	女子計	女子%	累積	合計	合計%	累積			
	よく当てはまる	20	15	15	50	1.0%	1.0%	6	6	19	31	0.7%	0.7%	81	0.9%	0.9%		
	だいたい	16	11	29	56	1.2%	2.2%	23	21	26	70	1.7%	2.4%	126	1.4%	2.3%		
	あまり	177	194	210	581	12.0%	14.2%	146	149	168	463	11.0%	13.4%	1044	11.5%	13.8%		
	当てはまらない	1374	1308	1269	3951	81.7%	95.9%	1222	1160	1138	3520	83.3%	96.7%	7471	82.5%	96.3%		
	わからない	53	83	63	199	4.1%	100%	55	41	44	140	3.3%	100.0%	339	3.7%	100.0%		
	計	1640	1611	1586	4837			1452	1377	1395	4224			9061				



【傾向と分析結果】

--	--

【精神的依存状態 Q10】 メールや電話の着信があるかどうかを頻繁にチェックしてしまう																		
R01 岩手県内高校（最終）	1年男	2年男	3年男	男子計	男子%	累積	1年女	2年女	3年女	女子計	女子%	累積	合計	合計%	累積			
	よく当てはまる	101	89	73	263	4.3%	4.3%	123	110	102	335	5.9%	5.9%	598	5.1%	5.1%		
だいたい	301	329	273	903	14.8%	19.1%	420	455	397	1272	22.5%	28.4%	2175	18.5%	23.6%			
あまり	622	606	549	1777	29.0%	48.1%	580	643	529	1752	30.9%	59.3%	3529	30.0%	53.6%			
当てはまらない	969	1062	1026	3057	50.0%	98.0%	642	789	824	2255	39.8%	99.2%	5312	45.2%	98.8%			
わからない	28	40	52	120	2.0%	100%	15	14	18	47	0.8%	100.0%	167	1.4%	100.2%			
計	2021	2126	1973	6120			1780	2011	1870	5661			11781					
H30 岩手県内高校	1年男	2年男	3年男	男子計	男子%	累積	1年女	2年女	3年女	女子計	女子%	累積	合計	合計%	累積			
	よく当てはまる	72	41	48	161	3.3%	3.3%	102	70	80	252	6.0%	6.0%	413	4.6%	4.6%		
だいたい	251	210	204	665	13.7%	17.1%	324	312	276	912	21.6%	27.5%	1577	17.4%	22.0%			
あまり	529	508	442	1479	30.6%	47.6%	502	442	440	1384	32.7%	60.2%	2863	31.6%	53.6%			
当てはまらない	758	817	853	2428	50.2%	97.8%	506	543	588	1637	38.7%	98.9%	4065	44.9%	98.4%			
わからない	31	33	44	108	2.2%	100%	18	14	14	46	1.1%	100.0%	154	1.7%	100.1%			
計	1641	1609	1591	4841			1452	1381	1398	4231			9072					



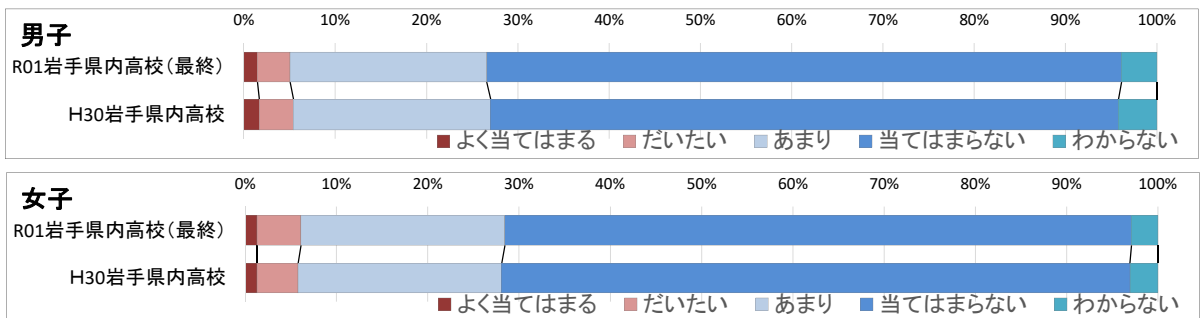
【傾向と分析結果】

女子の方が、「よく当てはまる」「だいたい」と回答した割合が高い。

男子	19.1%	(1166名)
女子	28.4%	(1607名)

*

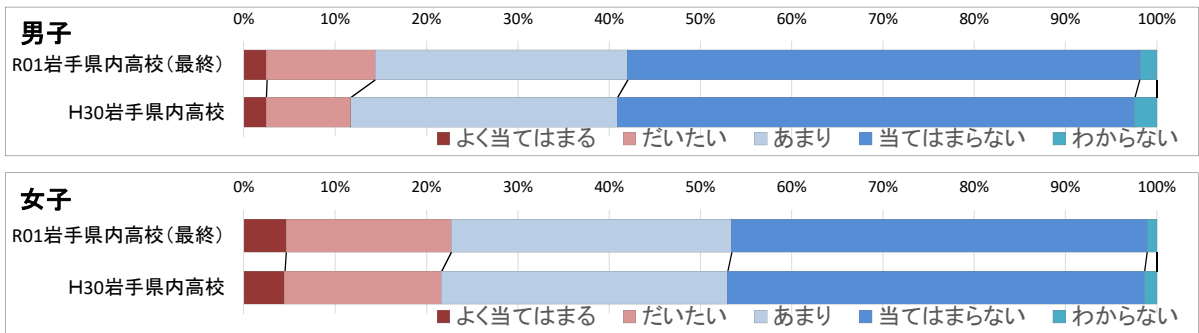
【精神的依存状態 Q11】 友達と一緒にいるよりネットの方が楽しいと感じる																		
R01 岩手県内高校（最終）	1年男	2年男	3年男	男子計	男子%	累積	1年女	2年女	3年女	女子計	女子%	累積	合計	合計%	累積			
	よく当てはまる	27	27	36	90	1.5%	1.5%	24	26	24	74	1.3%	1.3%	164	1.4%	1.4%		
だいたい	81	70	68	219	3.6%	5.1%	80	117	74	271	4.8%	6.1%	490	4.2%	5.6%			
あまり	414	489	415	1318	21.5%	26.6%	411	447	405	1263	22.3%	28.4%	2581	21.9%	27.5%			
当てはまらない	1437	1456	1361	4254	69.5%	96.1%	1207	1361	1313	3881	68.7%	97.1%	8135	69.2%	96.7%			
わからない	62	81	93	236	3.9%	100%	53	61	50	164	2.9%	100.0%	400	3.4%	100.1%			
計	2021	2123	1973	6117			1775	2012	1866	5653			11770					
H30 岩手県内高校	1年男	2年男	3年男	男子計	男子%	累積	1年女	2年女	3年女	女子計	女子%	累積	合計	合計%	累積			
	よく当てはまる	32	27	22	81	1.7%	1.7%	16	20	19	55	1.3%	1.3%	136	1.5%	1.5%		
だいたい	57	60	65	182	3.8%	5.4%	53	70	67	190	4.5%	5.8%	372	4.1%	5.6%			
あまり	333	368	344	1045	21.6%	27.0%	306	318	318	942	22.3%	28.1%	1987	21.9%	27.5%			
当てはまらない	1155	1083	1088	3326	68.8%	95.8%	1021	930	956	2907	68.8%	96.9%	6233	68.8%	96.3%			
わからない	61	71	71	203	4.2%	100%	52	42	36	130	3.1%	100.0%	333	3.7%	100.0%			
計	1638	1609	1590	4837			1448	1380	1396	4224			9061					



【傾向と分析結果】

--

【メール不安 Q1】 SNSやメールを送信すると返信が気になって何度も携帯をチェックする																			
R01岩手県内高校(最終)	1年男	2年男	3年男	男子計	男子%	累積	1年女	2年女	3年女	女子計	男子%	累積	合計	合計%	累積				
	よく当てはまる	52	55	47	154	2.5%	2.5%	91	102	69	262	4.6%	4.6%	416	3.5%	3.5%			
だいたい	238	240	248	726	11.9%	14.4%	304	384	336	1024	18.1%	22.7%	1750	14.9%	18.4%				
あまり	553	614	526	1693	27.7%	42.0%	583	619	538	1740	30.7%	53.5%	3433	29.2%	47.6%				
当てはまらない	1154	1180	1100	3434	56.1%	98.2%	786	887	903	2576	45.5%	99.0%	6010	51.1%	98.7%				
わからない	25	35	53	113	1.8%	100%	17	20	22	59	1.0%	100.0%	172	1.5%	100.2%				
計	2022	2124	1974	6120			1781	2012	1868	5661			11781						
H30岩手県内高校	1年男	2年男	3年男	男子計	男子%	累積	1年女	2年女	3年女	女子計	男子%	累積	合計	合計%	累積				
	よく当てはまる	46	36	37	119	2.5%	2.5%	67	54	69	190	4.5%	4.5%	309	3.4%	3.4%			
だいたい	151	168	129	448	9.3%	11.7%	254	243	229	726	17.1%	21.6%	1174	13.0%	16.4%				
あまり	469	485	461	1415	29.2%	40.9%	466	438	424	1328	31.4%	53.0%	2743	30.3%	46.6%				
当てはまらない	945	877	922	2744	56.7%	97.6%	644	630	660	1934	45.7%	98.7%	4678	51.6%	98.3%				
わからない	31	44	41	116	2.4%	100%	24	16	16	56	1.3%	100.0%	172	1.9%	100.2%				
計	1642	1610	1590	4842			1455	1381	1398	4234			9076						



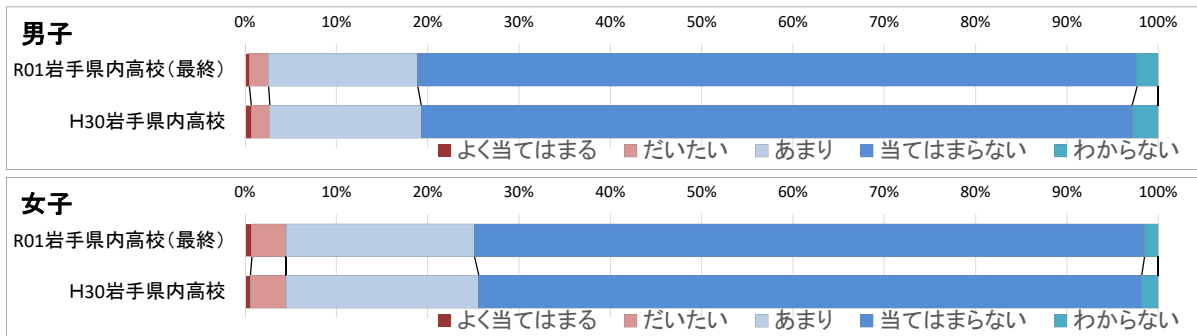
【傾向と分析結果】

女子の方が、「よく当てはまる」「だいたい」と回答した割合が高い。

男子	14.4%	(880名)
女子	22.7%	(1286名)

*

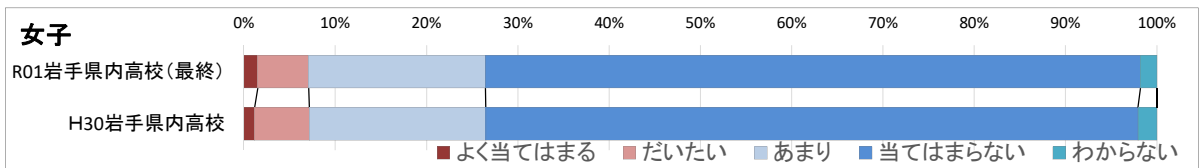
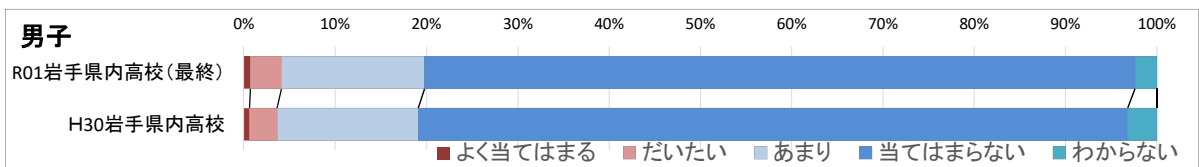
【メール不安 Q2】 相手からのSNSやメールの返事が来ないとイライラすることがある																		
R01 岩手県内高校（最終）	1年男	2年男	3年男	男子計	男子%	累積	1年女	2年女	3年女	女子計	女子%	累積	合計	合計%	累積			
	よく当てはまる	8	12	9	29	0.5%	0.5%	13	16	13	42	0.7%	0.7%	71	0.6%	0.6%		
だいたい	40	42	47	129	2.1%	2.6%	49	77	86	212	3.7%	4.5%	341	2.9%	3.5%			
あまり	312	364	326	1002	16.4%	18.9%	329	443	397	1169	20.6%	25.1%	2171	18.5%	22.0%			
当てはまらない	1634	1661	1530	4825	78.8%	97.7%	1366	1442	1346	4154	73.4%	98.5%	8979	76.4%	98.3%			
わからない	30	50	61	141	2.3%	100%	22	35	28	85	1.5%	100.0%	226	1.9%	100.2%			
計	2024	2129	1973	6126			1779	2013	1870	5662			11788					
H30 岩手県内高校	1年男	2年男	3年男	男子計	男子%	累積	1年女	2年女	3年女	女子計	女子%	累積	合計	合計%	累積			
	よく当てはまる	11	10	12	33	0.7%	0.7%	5	7	13	25	0.6%	0.6%	58	0.6%	0.6%		
だいたい	24	33	41	98	2.0%	2.7%	49	46	70	165	3.9%	4.5%	263	2.9%	3.5%			
あまり	226	301	278	805	16.6%	19.3%	295	290	309	894	21.1%	25.6%	1699	18.8%	22.3%			
当てはまらない	1342	1219	1209	3770	77.8%	97.2%	1076	1005	991	3072	72.6%	98.2%	6842	75.5%	97.8%			
わからない	40	47	51	138	2.8%	100%	29	33	14	76	1.8%	100.0%	214	2.4%	100%			
計	1643	1610	1591	4844			1454	1381	1397	4232			9076					



【傾向と分析結果】

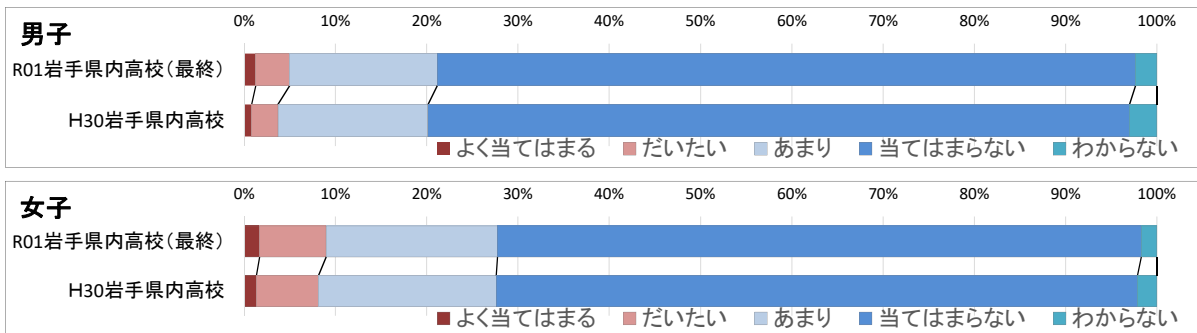
--

【メール不安 Q3】 ずっと誰からもSNSやメールが送られて来ないと不安になる																		
R01 岩手県内高校（最終）	1年男	2年男	3年男	男子計	女子%	累積	1年女	2年女	3年女	女子計	女子%	累積	合計	合計%	累積			
	よく当てはまる	15	12	16	43	0.7%	0.7%	30	32	23	85	1.5%	1.5%	128	1.1%	1.1%		
	だいたい	68	80	61	209	3.4%	4.1%	91	121	104	316	5.6%	7.1%	525	4.5%	5.6%		
	あまり	313	335	311	959	15.7%	19.8%	345	396	355	1096	19.4%	26.5%	2055	17.5%	23.0%		
	当てはまらない	1595	1645	1522	4762	77.8%	97.6%	1281	1424	1353	4058	71.7%	98.2%	8820	75.0%	98.0%		
	わからない	32	52	61	145	2.4%	100%	31	39	32	102	1.8%	100.0%	247	2.1%	100.1%		
	計	2023	2124	1971	6118			1778	2012	1867	5657			11775				
H30 岩手県内高校	1年男	2年男	3年男	男子計	女子%	累積	1年女	2年女	3年女	女子計	女子%	累積	合計	合計%	累積			
	よく当てはまる	12	9	9	30	0.6%	0.6%	22	10	17	49	1.2%	1.2%	79	0.9%	0.9%		
	だいたい	53	49	44	146	3.0%	3.6%	95	67	92	254	6.0%	7.2%	400	4.4%	5.3%		
	あまり	223	277	249	749	15.5%	19.1%	276	271	270	817	19.3%	26.5%	1566	17.3%	22.6%		
	当てはまらない	1305	1221	1237	3763	77.7%	96.8%	1031	995	995	3021	71.5%	97.9%	6784	74.9%	97.5%		
	わからない	50	54	51	155	3.2%	100%	30	35	22	87	2.1%	100.0%	242	2.7%	100%		
	計	1643	1610	1590	4843			1454	1378	1396	4228			9071				



【傾向と分析結果】

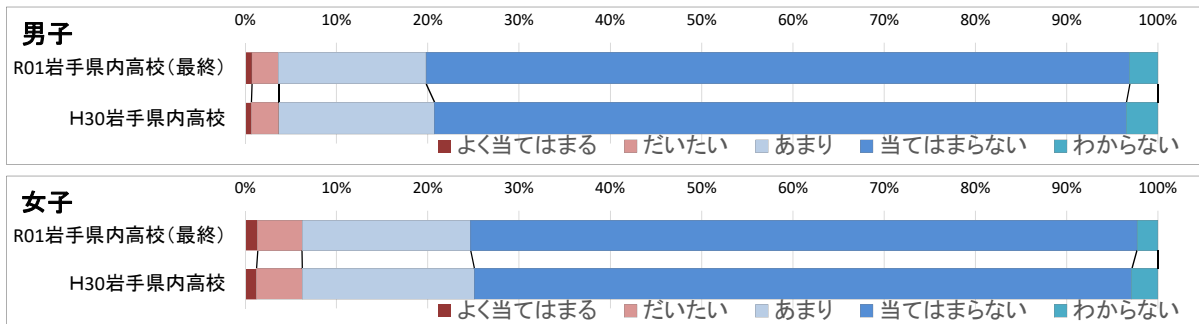
【メール不安 Q4】 SNSやメールをチェックした時に、一通も来ていないと寂しく感じる																		
R01 岩手県内高校（最終）	1年男	2年男	3年男	男子計	男子%	累積	1年女	2年女	3年女	女子計	女子%	累積	合計	合計%	累積			
	よく当てはまる	26	30	22	78	1.3%	1.3%	38	34	24	96	1.7%	1.7%	174	1.5%	1.5%		
	だいたい	71	83	74	228	3.7%	5.0%	120	150	143	413	7.3%	9.0%	641	5.5%	6.9%		
	あまり	336	353	302	991	16.2%	21.2%	335	409	318	1062	18.8%	27.8%	2053	17.5%	24.4%		
	当てはまらない	1559	1614	1511	4684	76.5%	97.7%	1251	1384	1358	3993	70.5%	98.3%	8677	73.8%	98.2%		
	わからない	30	50	63	143	2.3%	100%	33	36	27	96	1.7%	100%	239	2.0%	100%		
	計	2022	2130	1972	6124			1777	2013	1870	5660			11784				
H30 岩手県内高校	1年男	2年男	3年男	男子計	男子%	累積	1年女	2年女	3年女	女子計	女子%	累積	合計	合計%	累積			
	よく当てはまる	17	9	14	40	0.8%	0.8%	23	13	21	57	1.3%	1.3%	97	1.1%	1.1%		
	だいたい	49	55	36	140	2.9%	3.7%	100	86	102	288	6.8%	8.2%	428	4.7%	5.8%		
	あまり	232	299	264	795	16.4%	20.1%	270	275	277	822	19.5%	27.6%	1617	17.8%	23.6%		
	当てはまらない	1302	1191	1228	3721	76.9%	97.0%	1023	971	972	2966	70.2%	97.9%	6687	73.8%	97.5%		
	わからない	42	54	49	145	3.0%	100%	35	32	23	90	2.1%	100%	235	2.6%	100%		
	計	1642	1608	1591	4841			1451	1377	1395	4223			9064				



【傾向と分析結果】

--

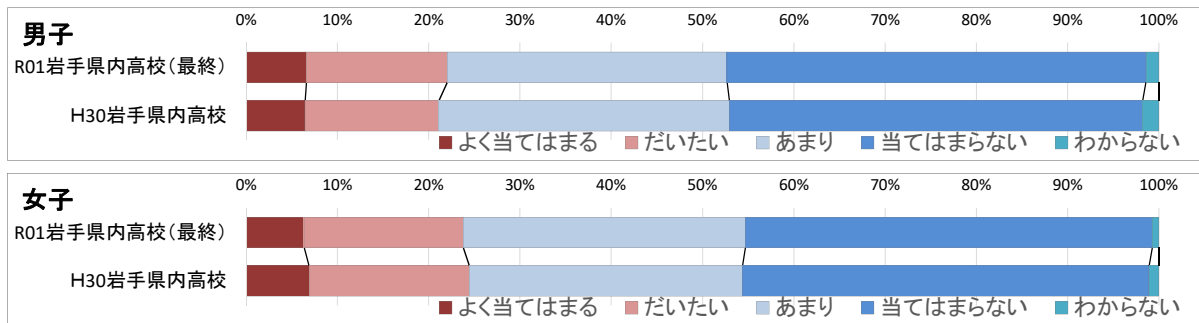
【メール不安 Q5】 SNSやメールのやり取りがなくなると、人間関係も崩れるように感じる																		
R01 岩手県内高校（最終）	1年男	2年男	3年男	男子計	男子%	累積	1年女	2年女	3年女	女子計	女子%	累積	合計	合計%	累積			
	よく当てはまる	21	11	14	46	0.8%	0.8%	32	25	21	78	1.4%	1.4%	124	1.1%	1.1%		
	だいたい	56	63	60	179	2.9%	3.7%	93	98	84	275	4.9%	6.2%	454	3.9%	4.9%		
	あまり	323	368	299	990	16.2%	19.8%	346	394	306	1046	18.5%	24.7%	2036	17.3%	22.2%		
	当てはまらない	1575	1624	1524	4723	77.1%	96.9%	1269	1447	1416	4132	73.0%	97.7%	8855	75.3%	97.5%		
	わからない	49	63	77	189	3.1%	100%	40	48	42	130	2.3%	100%	319	2.7%	100%		
	計	2024	2129	1974	6127			1780	2012	1869	5661			11788				
H30 岩手県内高校	1年男	2年男	3年男	男子計	男子%	累積	1年女	2年女	3年女	女子計	女子%	累積	合計	合計%	累積			
	よく当てはまる	14	10	9	33	0.7%	0.7%	23	11	19	53	1.3%	1.3%	86	0.9%	0.9%		
	だいたい	55	41	49	145	3.0%	3.7%	79	57	76	212	5.0%	6.3%	357	3.9%	4.9%		
	あまり	270	298	260	828	17.1%	20.8%	269	259	270	798	18.9%	25.1%	1626	17.9%	22.8%		
	当てはまらない	1255	1198	1219	3672	75.8%	96.6%	1039	1014	994	3047	72.0%	97.1%	6719	74.2%	97.0%		
	わからない	49	64	54	167	3.4%	100%	44	40	38	122	2.9%	100%	289	3.2%	100%		
	計	1643	1611	1591	4845			1454	1381	1397	4232			9077				



【傾向と分析結果】

--

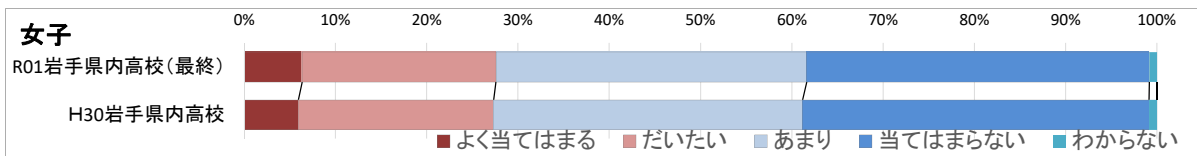
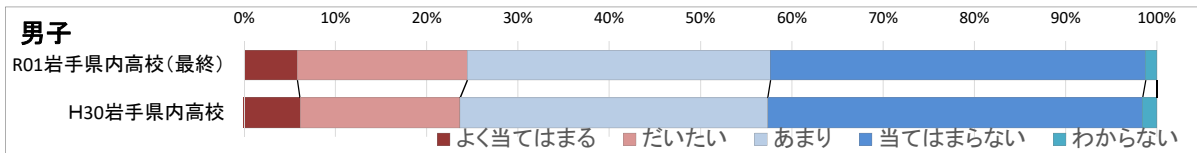
【長時間利用 Q1】 ネットの利用が深夜12時をまわっても1時間以上続くことがある																		
R01岩手県内高校(最終)	1年男	2年男	3年男	男子計	男子%	累積	1年女	2年女	3年女	女子計	女子%	累積	合計	合計%	累積			
	よく当てはまる	101	147	155	403	6.6%	6.6%	86	142	132	360	6.4%	6.4%	763	6.5%	6.5%		
だいたい	228	373	342	943	15.4%	22.0%	244	375	367	986	17.4%	23.8%	1929	16.4%	22.9%			
あまり	569	676	628	1873	30.7%	52.7%	513	660	576	1749	30.9%	54.7%	3622	30.8%	53.7%			
当てはまらない	1095	903	806	2804	45.9%	98.6%	923	820	779	2522	44.6%	99.3%	5326	45.3%	99.0%			
わからない	24	25	38	87	1.4%	100%	12	16	14	42	0.7%	100%	129	1.1%	100%			
計	2017	2124	1969	6110			1778	2013	1868	5659			11769					
H30岩手県内高校	1年男	2年男	3年男	男子計	男子%	累積	1年女	2年女	3年女	女子計	女子%	累積	合計	合計%	累積			
	よく当てはまる	91	95	127	313	6.5%	6.5%	85	107	100	292	6.9%	6.9%	605	6.7%	6.7%		
だいたい	211	225	273	709	14.7%	21.1%	216	266	260	742	17.6%	24.5%	1451	16.0%	22.7%			
あまり	481	536	521	1538	31.8%	52.9%	395	411	458	1264	29.9%	54.4%	2802	30.9%	53.6%			
当てはまらない	836	715	640	2191	45.3%	98.2%	735	581	567	1883	44.5%	98.9%	4074	45.0%	98.6%			
わからない	18	40	28	86	1.8%	100%	21	14	11	46	1.1%	100%	132	1.5%	100%			
計	1637	1611	1589	4837			1452	1379	1396	4227			9064					



【傾向と分析結果】

--

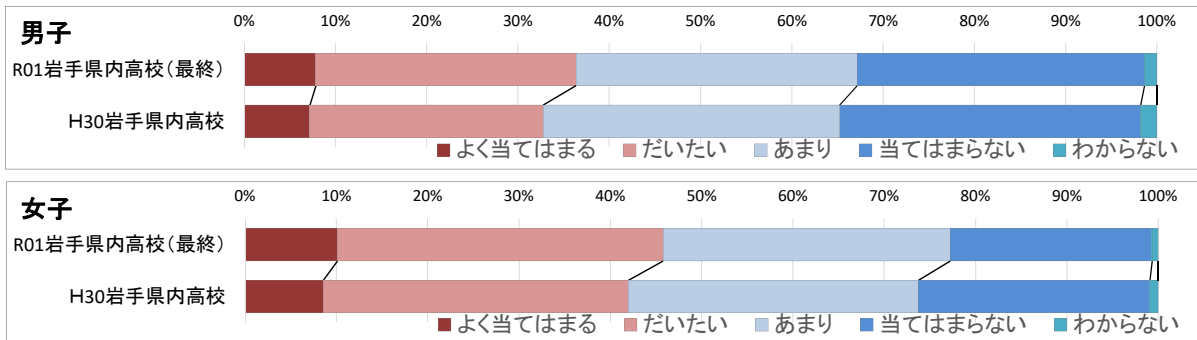
【長時間利用 Q2】 ネットに夢中になって睡眠時間が短くなることもある																		
R01岩手県内高校(最終)	1年男	2年男	3年男	男子計	男子%	累積	1年女	2年女	3年女	女子計	女子%	累積	合計	合計%	累積			
	よく当てはまる	92	133	131	356	5.8%	5.8%	103	130	127	360	6.4%	6.4%	716	6.1%	6.1%		
だいたい	352	424	362	1138	18.6%	24.5%	331	447	423	1201	21.2%	27.6%	2339	19.9%	26.0%			
あまり	649	721	657	2027	33.2%	57.7%	575	714	636	1925	34.0%	61.6%	3952	33.6%	59.6%			
当てはまらない	906	821	783	2510	41.1%	98.8%	758	698	667	2123	37.5%	99.2%	4633	39.4%	99.0%			
わからない	17	23	35	75	1.2%	100%	12	23	13	48	0.8%	100%	123	1.0%	100%			
計	2016	2122	1968	6106			1779	2012	1866	5657			11763					
H30岩手県内高校	1年男	2年男	3年男	男子計	男子%	累積	1年女	2年女	3年女	女子計	女子%	累積	合計	合計%	累積			
	よく当てはまる	89	92	115	296	6.1%	6.1%	89	81	81	251	5.9%	5.9%	547	6.0%	6.0%		
だいたい	280	280	287	847	17.5%	23.7%	271	321	311	903	21.4%	27.3%	1750	19.3%	25.4%			
あまり	524	573	532	1629	33.7%	57.4%	490	462	478	1430	33.9%	61.2%	3059	33.8%	59.1%			
当てはまらない	726	632	627	1985	41.1%	98.4%	590	499	514	1603	38.0%	99.1%	3588	39.6%	98.7%			
わからない	16	31	28	75	1.6%	100%	11	14	11	36	0.9%	100%	111	1.2%	100%			
計	1635	1608	1589	4832			1451	1377	1395	4223			9055					



【傾向と分析結果】

*

【長時間利用 Q3】 ネットを使い始めるとなかなかやめることができない																		
R01 岩手県内高校（最終）	1年男	2年男	3年男	男子計	男子%	累積	1年女	2年女	3年女	女子計	女子%	累積	合計	合計%	累積			
	よく当てはまる	148	159	172	479	7.9%	7.9%	172	220	180	572	10.1%	10.1%	1051	8.9%	8.9%		
だいたい	530	634	574	1738	28.5%	36.4%	581	755	679	2015	35.7%	45.8%	3753	31.9%	40.9%			
あまり	639	662	578	1879	30.8%	67.2%	595	610	572	1777	31.5%	77.2%	3656	31.1%	71.9%			
当てはまらない	677	634	607	1918	31.5%	98.7%	416	409	424	1249	22.1%	99.3%	3167	26.9%	98.9%			
わからない	16	31	35	82	1.3%	100%	13	16	8	37	0.7%	100%	119	1.0%	100%			
計	2010	2120	1966	6096			1777	2010	1863	5650			11746					
H30 岩手県内高校	1年男	2年男	3年男	男子計	男子%	累積	1年女	2年女	3年女	女子計	女子%	累積	合計	合計%	累積			
	よく当てはまる	106	115	126	347	7.2%	7.2%	129	120	113	362	8.6%	8.6%	709	7.8%	7.8%		
だいたい	390	439	404	1233	25.6%	32.8%	422	495	492	1409	33.4%	42.0%	2642	29.2%	37.0%			
あまり	566	512	490	1568	32.5%	65.3%	491	420	429	1340	31.8%	73.8%	2908	32.1%	69.1%			
当てはまらない	555	501	534	1590	33.0%	98.2%	391	326	352	1069	25.3%	99.1%	2659	29.4%	98.4%			
わからない	19	38	29	86	1.8%	100%	16	14	8	38	0.9%	100%	124	1.4%	100%			
計	1636	1605	1583	4824			1449	1375	1394	4218			9042					



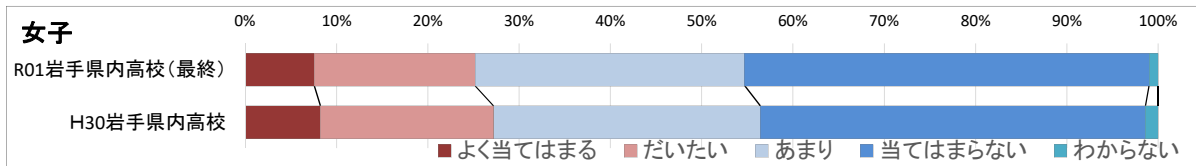
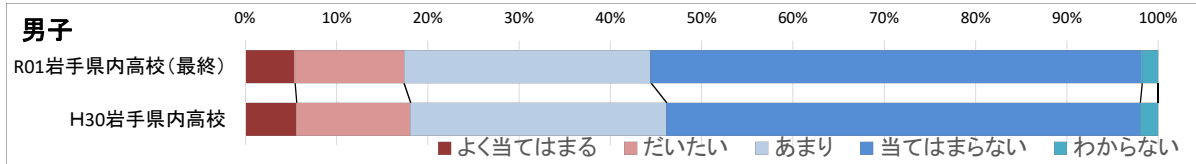
【傾向と分析結果】

女子の方が、「よく当てはまる」「だいたい」と回答した割合が高い。

男子	36.4%	(2217名)
女子	45.8%	(2587名)

*

【長時間利用 Q4】 SNSやメールのやりとりが連続で1時間以上続くことがある																		
R01岩手県内高校(最終)	1年男	2年男	3年男	男子計	男子%	累積	1年女	2年女	3年女	女子計	女子%	累積	合計	合計%	累積			
	よく当てはまる	110	114	109	333	5.5%	5.5%	141	167	120	428	7.6%	7.6%	761	6.5%	6.5%		
だいたい	279	240	209	728	11.9%	17.4%	369	336	291	996	17.6%	25.2%	1724	14.7%	21.1%			
あまり	509	578	563	1650	27.1%	44.5%	523	614	532	1669	29.5%	54.7%	3319	28.2%	49.4%			
当てはまらない	1094	1146	1040	3280	53.8%	98.3%	724	870	908	2502	44.3%	99.0%	5782	49.2%	98.5%			
わからない	21	38	47	106	1.7%	100%	20	22	14	56	1.0%	100%	162	1.4%	100%			
計	2013	2116	1968	6097			1777	2009	1865	5651			11748					
H30岩手県内高校	1年男	2年男	3年男	男子計	男子%	累積	1年女	2年女	3年女	女子計	女子%	累積	合計	合計%	累積			
	よく当てはまる	111	83	78	272	5.6%	5.6%	137	108	103	348	8.2%	8.2%	620	6.8%	6.8%		
だいたい	222	195	185	602	12.5%	18.1%	304	265	233	802	19.0%	27.2%	1404	15.5%	22.3%			
あまり	440	439	475	1354	28.1%	46.2%	428	407	400	1235	29.2%	56.4%	2589	28.6%	50.9%			
当てはまらない	837	854	812	2503	51.9%	98.1%	562	576	644	1782	42.2%	98.6%	4285	47.3%	98.2%			
わからない	21	36	37	94	1.9%	100%	21	23	15	59	1.4%	100%	153	1.7%	100%			
計	1631	1607	1587	4825			1452	1379	1395	4226			9051					



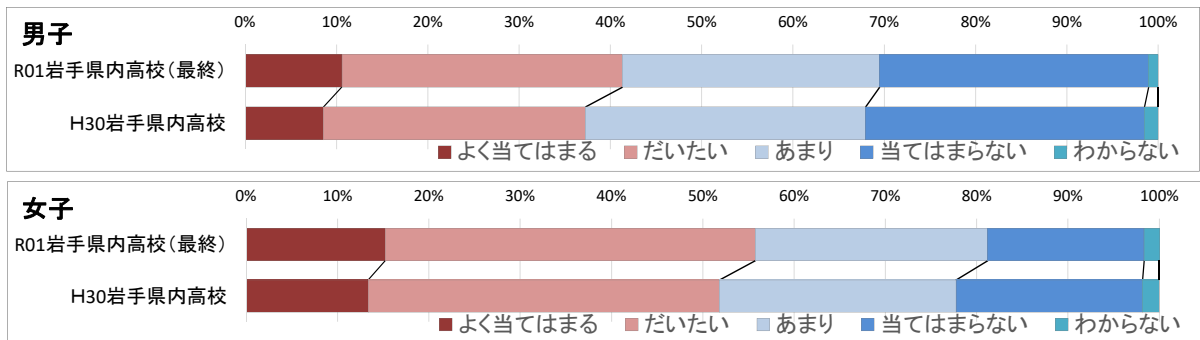
【傾向と分析結果】

女子の方が、「よく当てはまる」「だいたい」と回答した割合が高い。

男子	17.4%	(1061名)
女子	25.2%	(1424名)

*

【長時間利用 Q5】 ネットに利用する時間が予定以上に長くなることがある																		
R01 岩手県内高校（最終）	1年男	2年男	3年男	男子計	男子%	累積	1年女	2年女	3年女	女子計	女子%	累積	合計	合計%	累積			
	よく当てはまる	189	212	235	636	10.6%	10.6%	258	319	283	860	15.2%	15.2%	1496	12.7%	12.7%		
	だいたい	571	674	601	1846	30.7%	41.3%	672	837	779	2288	40.5%	55.8%	4134	35.2%	47.9%		
	あまり	571	578	542	1691	28.2%	69.5%	492	479	466	1437	25.5%	81.2%	3128	26.6%	74.5%		
	当てはまらない	648	612	509	1769	29.5%	99.0%	324	344	298	966	17.1%	98.3%	2735	23.3%	97.7%		
	わからない	63	0	0	63	1.0%	100%	28	30	36	94	1.7%	100%	157	1.3%	99%		
	計	2042	2076	1887	6005			1774	2009	1862	5645			11650				
H30 岩手県内高校	1年男	2年男	3年男	男子計	男子%	累積	1年女	2年女	3年女	女子計	女子%	累積	合計	合計%	累積			
	よく当てはまる	135	138	135	408	8.6%	8.6%	193	178	191	562	13.4%	13.4%	970	10.7%	10.7%		
	だいたい	420	459	482	1361	28.7%	37.3%	492	543	583	1618	38.5%	51.8%	2979	32.9%	43.6%		
	あまり	505	498	453	1456	30.7%	68.0%	399	357	335	1091	25.9%	77.7%	2547	28.1%	71.7%		
	当てはまらない	534	452	465	1451	30.6%	98.5%	324	270	266	860	20.4%	98.2%	2311	25.5%	97.2%		
	わからない	70	0	0	70	1.5%	100%	35	25	17	77	1.8%	100%	147	1.6%	99%		
	計	1664	1547	1535	4746			1443	1373	1392	4208			8954				



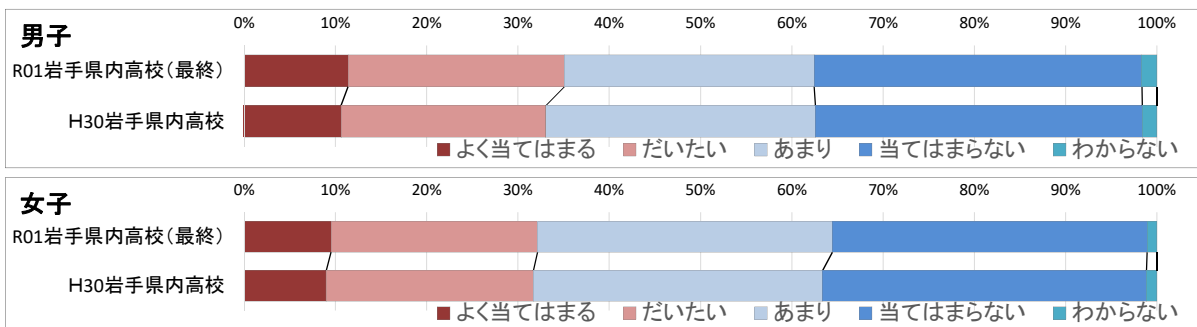
【傾向と分析結果】

女子の方が、「よく当てはまる」「だいたい」と回答した割合が高い。

男子	41.3%	(2482名)
女子	55.8%	(3148名)

*

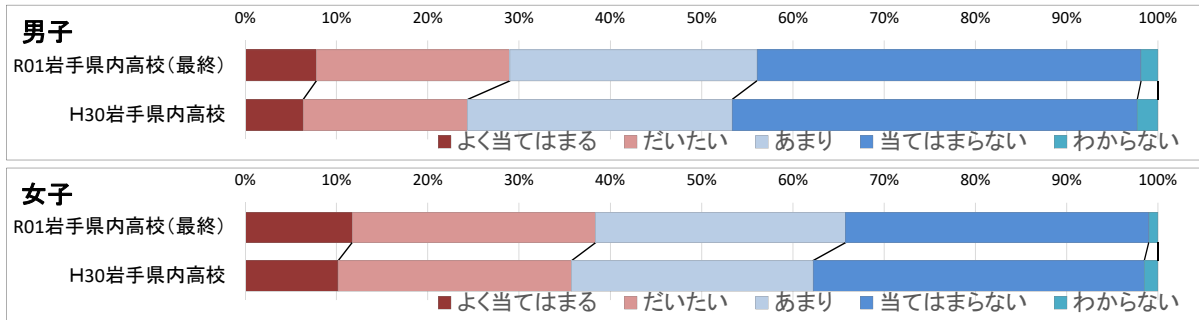
【長時間利用 Q6】 着信やSNS、メールに気づいたら、すぐに折り返し電話、返信する																		
R01 岩手県内高校（最終）	1年男	2年男	3年男	男子計	男子%	累積	1年女	2年女	3年女	女子計	女子%	累積	合計	合計%	累積			
	よく当てはまる	254	235	206	695	11.4%	11.4%	199	195	144	538	9.5%	9.5%	1233	10.5%	10.5%		
	だいたい	519	473	453	1445	23.7%	35.1%	456	401	421	1278	22.6%	32.2%	2723	23.2%	33.6%		
	あまり	539	586	543	1668	27.4%	62.5%	593	663	568	1824	32.3%	64.5%	3492	29.7%	63.3%		
	当てはまらない	678	788	722	2188	35.9%	98.3%	509	730	708	1947	34.5%	98.9%	4135	35.2%	98.5%		
	わからない	22	35	44	101	1.7%	100%	20	20	20	60	1.1%	100%	161	1.4%	100%		
	計	2012	2117	1968	6097			1777	2009	1861	5647			11744				
H30 岩手県内高校	1年男	2年男	3年男	男子計	男子%	累積	1年女	2年女	3年女	女子計	女子%	累積	合計	合計%	累積			
	よく当てはまる	198	163	152	513	10.6%	10.6%	168	112	100	380	9.0%	9.0%	893	9.9%	9.9%		
	だいたい	426	339	318	1083	22.4%	33.1%	388	301	270	959	22.7%	31.7%	2042	22.5%	32.4%		
	あまり	432	497	498	1427	29.6%	62.6%	434	461	444	1339	31.7%	63.4%	2766	30.5%	62.9%		
	当てはまらない	564	575	589	1728	35.8%	98.4%	443	488	569	1500	35.5%	98.8%	3228	35.6%	98.6%		
	わからない	15	34	29	78	1.6%	100%	19	16	14	49	1.2%	100%	127	1.4%	100%		
	計	1635	1608	1586	4829			1452	1378	1397	4227			9056				



【傾向と分析結果】

--

【長時間利用 Q7】「ネットをする時間が長すぎる」と親から注意されたことがある																		
R01 岩手県内高校（最終）	1年男	2年男	3年男	男子計	男子%	累積	1年女	2年女	3年女	女子計	女子%	累積	合計	合計%	累積			
	よく当てはまる	186	155	135	476	7.8%	7.8%	239	247	177	663	11.7%	11.7%	1139	9.7%	9.7%		
だいたい	493	467	333	1293	21.2%	29.0%	494	543	470	1507	26.7%	38.4%	2800	23.8%	33.5%			
あまり	517	595	538	1650	27.1%	56.1%	511	537	499	1547	27.4%	65.8%	3197	27.2%	60.7%			
当てはまらない	797	867	901	2565	42.1%	98.1%	512	662	701	1875	33.2%	99.0%	4440	37.8%	98.4%			
わからない	19	35	59	113	1.9%	100%	18	20	19	57	1.0%	100%	170	1.4%	100%			
計	2012	2119	1966	6097			1774	2009	1866	5649			11746					
H30 岩手県内高校	1年男	2年男	3年男	男子計	男子%	累積	1年女	2年女	3年女	女子計	女子%	累積	合計	合計%	累積			
	よく当てはまる	131	94	82	307	6.4%	6.4%	172	147	110	429	10.2%	10.2%	736	8.1%	8.1%		
だいたい	308	293	269	870	18.0%	24.4%	391	367	321	1079	25.6%	35.8%	1949	21.5%	29.6%			
あまり	477	458	463	1398	29.0%	53.3%	364	364	387	1115	26.4%	62.2%	2513	27.7%	57.4%			
当てはまらない	693	723	726	2142	44.4%	97.7%	494	478	558	1530	36.3%	98.5%	3672	40.5%	97.9%			
わからない	23	43	44	110	2.3%	100%	27	20	16	63	1.5%	100%	173	1.9%	100%			
計	1632	1611	1584	4827			1448	1376	1392	4216			9043					



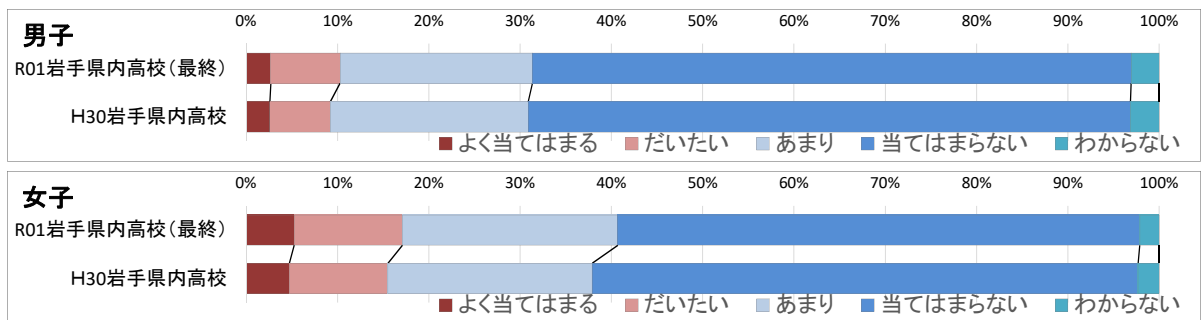
【傾向と分析結果】

女子の方が、「よく当てはまる」「だいたい」と回答した割合が高い。

男子	29.0%	(1769名)
女子	38.4%	(2170名)

*

【長時間利用 Q8】 ネットの利用を一度やめるよう親から促されると、「あと〇分だけ」のような言い訳をすることがある																		
R01岩手県内高校(最終)	1年男	2年男	3年男	男子計	男子%	累積	1年女	2年女	3年女	女子計	女子%	累積	合計	合計%	累積			
	よく当てはまる	74	46	44	164	2.7%	2.7%	109	110	78	297	5.3%	5.3%	461	3.9%	3.9%		
だいたい	190	145	127	462	7.6%	10.3%	214	267	186	667	11.8%	17.1%	1129	9.6%	13.5%			
あまり	430	480	373	1283	21.1%	31.4%	466	441	422	1329	23.6%	40.7%	2612	22.2%	35.7%			
当てはまらない	1286	1383	1324	3993	65.6%	96.9%	936	1153	1132	3221	57.2%	97.9%	7214	61.3%	97.1%			
わからない	37	65	84	186	3.1%	100%	49	40	30	119	2.1%	100%	305	2.6%	100%			
計	2017	2119	1952	6088			1774	2011	1848	5633			11721					
H30岩手県内高校	1年男	2年男	3年男	男子計	男子%	累積	1年女	2年女	3年女	女子計	女子%	累積	合計	合計%	累積			
	よく当てはまる	63	30	32	125	2.6%	2.6%	92	50	58	200	4.7%	4.7%	325	3.6%	3.6%		
だいたい	111	108	102	321	6.6%	9.2%	189	151	115	455	10.8%	15.5%	776	8.6%	12.2%			
あまり	362	363	322	1047	21.7%	30.9%	304	320	321	945	22.4%	37.9%	1992	22.0%	34.1%			
当てはまらない	1057	1049	1081	3187	66.0%	96.9%	831	817	876	2524	59.8%	97.7%	5711	63.0%	97.2%			
わからない	42	60	49	151	3.1%	100%	35	37	25	97	2.3%	100%	248	2.7%	100%			
計	1635	1610	1586	4831			1451	1375	1395	4221			9052					



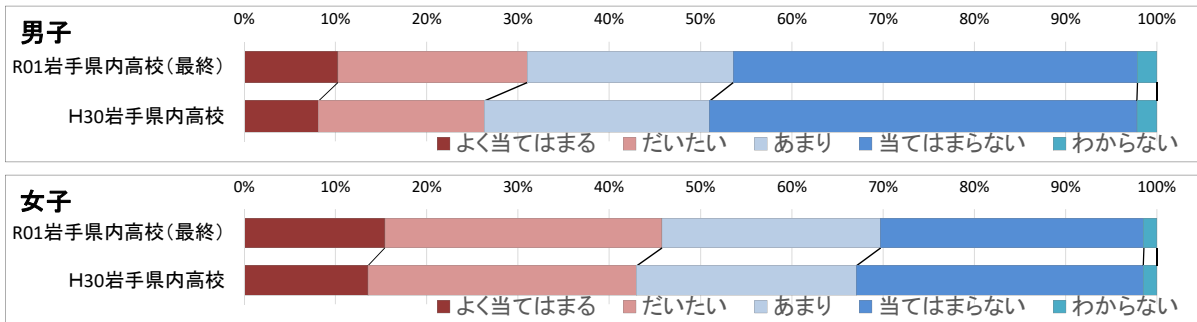
【傾向と分析結果】

女子の方が、「よく当てはまる」「だいたい」と回答した割合が高い。

男子	10.3%	(626名)
女子	17.1%	(964名)

*

【長時間利用 Q9】 特に理由もなく、電話、SNS、メール、ネットなどをすることがある																			
R01岩手県内高校(最終)	1年男	2年男	3年男	男子計	男子%	累積	1年女	2年女	3年女	女子計	男子%	累積	合計	合計%	累積				
	よく当てはまる	173	239	216	628	10.3%	10.3%	235	361	277	873	15.4%	15.4%	1501	12.8%	12.8%			
だいたい	338	469	461	1268	20.8%	31.1%	449	653	615	1717	30.3%	45.8%	2985	25.4%	38.1%				
あまり	473	478	425	1376	22.5%	53.6%	472	445	438	1355	23.9%	69.7%	2731	23.2%	61.4%				
当てはまらない	1002	889	811	2702	44.3%	97.9%	593	526	513	1632	28.8%	98.6%	4334	36.9%	98.2%				
わからない	29	47	54	130	2.1%	100%	29	27	25	81	1.4%	100%	211	1.8%	100%				
計	2015	2122	1967	6104			1778	2012	1868	5658			11762						
H30岩手県内高校	1年男	2年男	3年男	男子計	男子%	累積	1年女	2年女	3年女	女子計	男子%	累積	合計	合計%	累積				
	よく当てはまる	112	142	139	393	8.1%	8.1%	171	185	217	573	13.6%	13.6%	966	10.7%	10.7%			
だいたい	266	293	318	877	18.2%	26.3%	373	420	451	1244	29.5%	43.0%	2121	23.4%	34.1%				
あまり	386	415	391	1192	24.7%	51.0%	373	331	312	1016	24.1%	67.1%	2208	24.4%	58.5%				
当てはまらない	842	720	697	2259	46.8%	97.8%	505	421	402	1328	31.4%	98.5%	3587	39.6%	98.0%				
わからない	27	39	40	106	2.2%	100%	28	20	15	63	1.5%	100%	169	1.9%	100%				
計	1633	1609	1585	4827			1450	1377	1397	4224			9051						



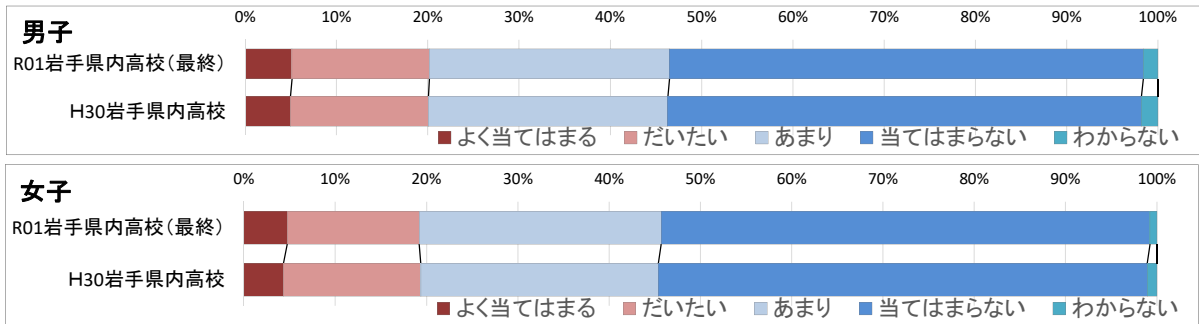
【傾向と分析結果】

女子の方が、「よく当てはまる」「だいたい」と回答した割合がかなり高い。

男子	31.1%	(1896名)
女子	45.8%	(2590名)

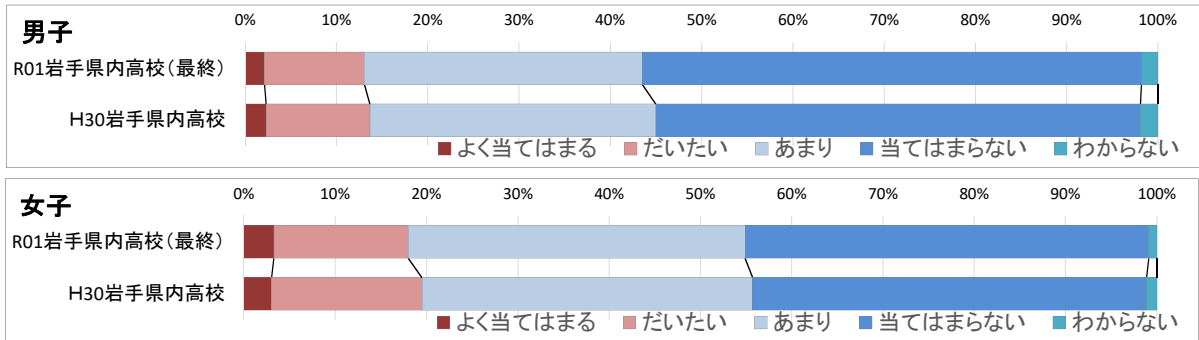
*

【ながら利用 Q1】 食事をしながら携帯電話やスマホを触ることがある																		
R01 岩手県内高校（最終）	1年男	2年男	3年男	男子計	男子%	累積	1年女	2年女	3年女	女子計	女子%	累積	合計	合計%	累積			
	よく当てはまる	86	115	111	312	5.1%	5.1%	65	100	103	268	4.7%	4.7%	580	4.9%	4.9%		
	だいたい	269	318	330	917	15.1%	20.2%	201	323	292	816	14.5%	19.2%	1733	14.7%	19.7%		
	あまり	477	604	521	1602	26.3%	46.5%	456	537	503	1496	26.5%	45.7%	3098	26.3%	46.0%		
	当てはまらない	1160	1047	955	3162	51.9%	98.4%	1037	1031	954	3022	53.5%	99.3%	6184	52.6%	98.6%		
	わからない	21	31	45	97	1.6%	100%	13	16	13	42	0.7%	100%	139	1.2%	100%		
	計	2013	2115	1962	6090			1772	2007	1865	5644			11734				
H30 岩手県内高校	1年男	2年男	3年男	男子計	男子%	累積	1年女	2年女	3年女	女子計	女子%	累積	合計	合計%	累積			
	よく当てはまる	78	68	93	239	5.0%	5.0%	56	50	77	183	4.3%	4.3%	422	4.7%	4.7%		
	だいたい	215	249	265	729	15.1%	20.1%	208	217	210	635	15.0%	19.4%	1364	15.1%	19.7%		
	あまり	392	454	417	1263	26.2%	46.3%	347	376	374	1097	26.0%	45.4%	2360	26.1%	45.8%		
	当てはまらない	931	797	772	2500	51.9%	98.2%	820	720	721	2261	53.6%	99.0%	4761	52.6%	98.3%		
	わからない	18	36	34	88	1.8%	100%	19	14	11	44	1.0%	100%	132	1.5%	100%		
	計	1634	1604	1581	4819			1450	1377	1393	4220			9039				



【傾向と分析結果】

【ながら利用 Q2】人と話しているときでも、話しながらSNS、メールやインターネットをすることがある																			
R01岩手県内高校(最終)	1年男	2年男	3年男	男子計	男子%	累積	1年女	2年女	3年女	女子計	女子%	累積	合計	合計%	累積				
	よく当てはまる	35	44	51	130	2.1%	2.1%	55	70	60	185	3.3%	3.3%	315	2.7%	2.7%			
だいたい	197	231	239	667	10.9%	13.1%	247	309	277	833	14.7%	18.0%	1500	12.8%	15.4%				
あまり	578	670	609	1857	30.4%	43.5%	601	777	707	2085	36.9%	54.9%	3942	33.5%	49.0%				
当てはまらない	1179	1143	1014	3336	54.7%	98.2%	864	829	806	2499	44.2%	99.1%	5835	49.6%	98.6%				
わからない	22	32	56	110	1.8%	100%	11	23	16	50	0.9%	100%	160	1.4%	100%				
計	2011	2120	1969	6100			1778	2008	1866	5652			11752						
H30岩手県内高校	1年男	2年男	3年男	男子計	男子%	累積	1年女	2年女	3年女	女子計	女子%	累積	合計	合計%	累積				
	よく当てはまる	44	26	41	111	2.3%	2.3%	44	34	49	127	3.0%	3.0%	238	2.6%	2.6%			
だいたい	172	190	186	548	11.4%	13.7%	230	234	233	697	16.5%	19.5%	1245	13.7%	16.4%				
あまり	455	547	509	1511	31.3%	45.0%	514	507	508	1529	36.2%	55.7%	3040	33.6%	49.9%				
当てはまらない	938	809	814	2561	53.1%	98.1%	646	585	591	1822	43.2%	98.9%	4383	48.4%	98.3%				
わからない	24	35	33	92	1.9%	100%	16	18	13	47	1.1%	100%	139	1.5%	100%				
計	1633	1607	1583	4823			1450	1378	1394	4222			9045						

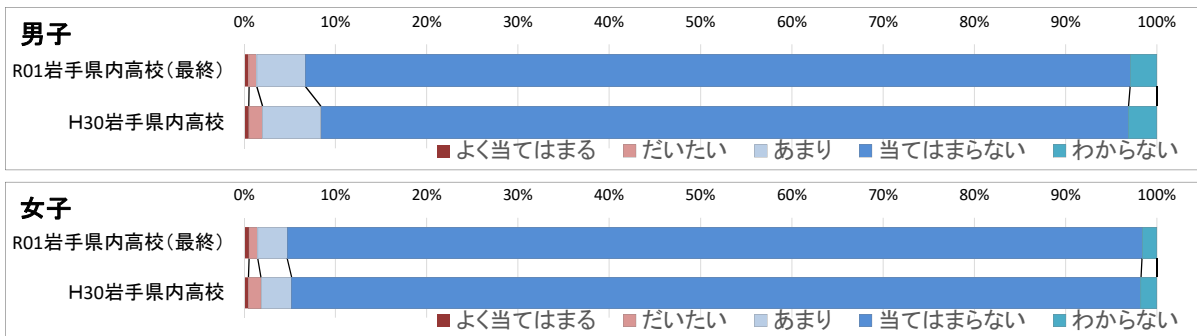


【傾向と分析結果】

女子の方が、「よく当てはまる」「だいたい」と回答した割合が高い。

男子	13.1%	(797名)
女子	18.0%	(1018名)

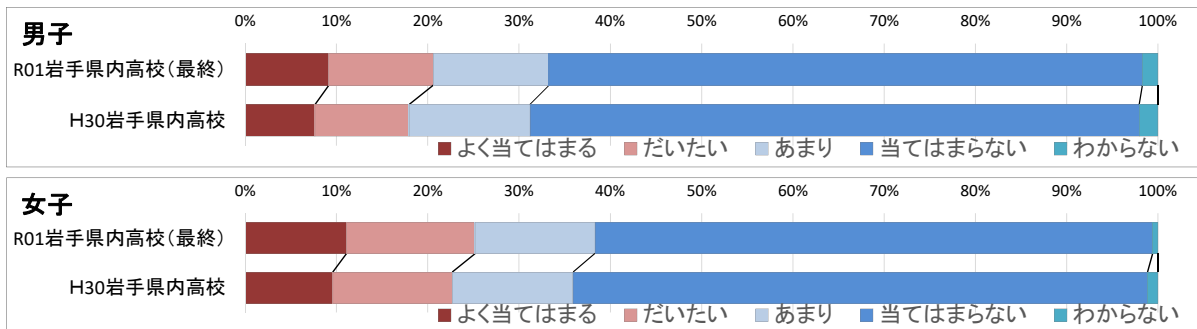
【ながら利用 Q3】授業中でもSNSやメールが来たら、すぐに内容を確認する																		
R01 岩手県内高校（最終）	1年男	2年男	3年男	男子計	男子%	累積	1年女	2年女	3年女	女子計	女子%	累積	合計	合計%	累積			
	よく当てはまる	9	9	15	33	0.5%	0.5%	9	9	12	30	0.5%	0.5%	63	0.5%	0.5%		
だいたい	15	17	20	52	0.9%	1.4%	23	10	22	55	1.0%	1.5%	107	0.9%	1.4%			
あまり	101	116	107	324	5.3%	6.7%	59	59	64	182	3.2%	4.7%	506	4.3%	5.7%			
当てはまらない	1848	1913	1755	5516	90.4%	97.1%	1661	1894	1736	5291	93.6%	98.4%	10807	91.9%	97.7%			
わからない	41	66	72	179	2.9%	100%	25	37	30	92	1.6%	100%	271	2.3%	100%			
計	2014	2121	1969	6104			1777	2009	1864	5650			11754					
H30 岩手県内高校	1年男	2年男	3年男	男子計	男子%	累積	1年女	2年女	3年女	女子計	女子%	累積	合計	合計%	累積			
	よく当てはまる	9	8	8	25	0.5%	0.5%	5	3	12	20	0.5%	0.5%	45	0.5%	0.5%		
だいたい	25	30	18	73	1.5%	2.0%	21	11	26	58	1.4%	1.8%	131	1.4%	1.9%			
あまり	81	112	115	308	6.4%	8.4%	47	48	47	142	3.4%	5.2%	450	5.0%	6.9%			
当てはまらない	1477	1406	1388	4271	88.5%	96.9%	1348	1295	1289	3932	93.0%	98.2%	8203	90.6%	97.5%			
わからない	40	52	58	150	3.1%	100%	31	21	22	74	1.8%	100%	224	2.5%	100%			
計	1632	1608	1587	4827			1452	1378	1396	4226			9053					



【傾向と分析結果】

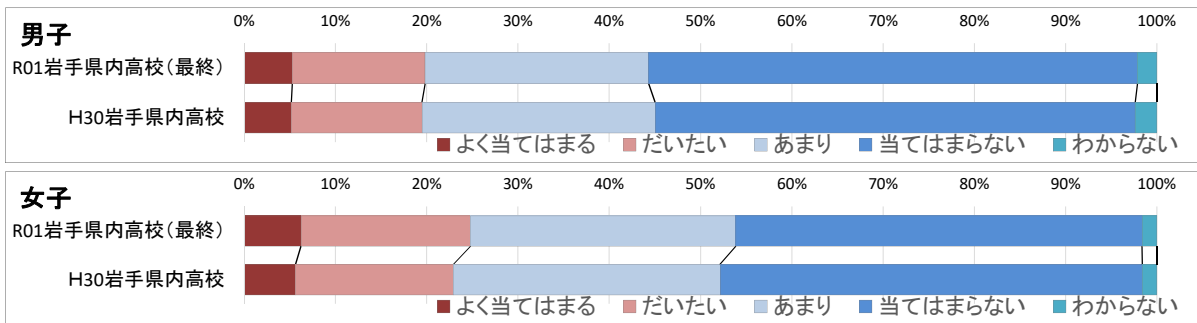
--

【ながら利用 Q4】 入浴中に携帯電話やスマホを持ちこむことがある																		
R01岩手県内高校(最終)	1年男	2年男	3年男	男子計	男子%	累積	1年女	2年女	3年女	女子計	女子%	累積	合計	合計%	累積			
	よく当てはまる	130	217	210	557	9.2%	9.2%	128	235	262	625	11.1%	11.1%	1182	10.1%	10.1%		
だいたい	163	241	292	696	11.5%	20.6%	212	279	302	793	14.1%	25.2%	1489	12.7%	22.7%			
あまり	210	289	271	770	12.7%	33.3%	190	255	295	740	13.1%	38.3%	1510	12.8%	35.6%			
当てはまらない	1483	1327	1140	3950	65.0%	98.3%	1230	1220	989	3439	61.1%	99.4%	7389	62.8%	98.4%			
わからない	20	36	48	104	1.7%	100%	12	14	7	33	0.6%	100%	137	1.2%	100%			
計	2006	2110	1961	6077			1772	2003	1855	5630			11707					
H30岩手県内高校	1年男	2年男	3年男	男子計	男子%	累積	1年女	2年女	3年女	女子計	女子%	累積	合計	合計%	累積			
	よく当てはまる	97	122	150	369	7.7%	7.7%	104	142	159	405	9.6%	9.6%	774	8.5%	8.5%		
だいたい	126	192	179	497	10.3%	18.0%	136	213	202	551	13.1%	22.7%	1048	11.6%	20.1%			
あまり	167	252	219	638	13.2%	31.2%	144	215	199	558	13.2%	35.9%	1196	13.2%	33.3%			
当てはまらない	1217	1002	997	3216	66.7%	97.9%	1047	787	819	2653	62.9%	98.9%	5869	64.8%	98.1%			
わからない	25	36	38	99	2.1%	100%	19	14	15	48	1.1%	100%	147	1.6%	100%			
計	1632	1604	1583	4819			1450	1371	1394	4215			9034					



【傾向と分析結果】

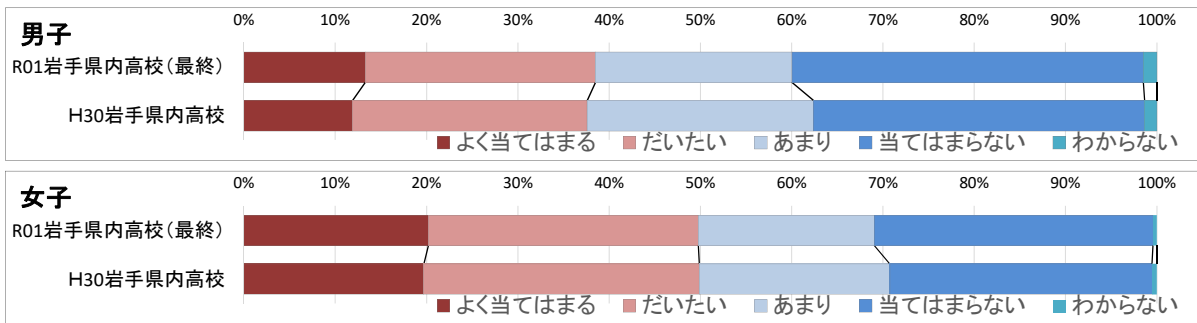
【ながら利用 Q5】 友達と会話している中でも、着信があれば携帯電話やスマホを確認する																		
R01 岩手県内高校（最終）	1年男	2年男	3年男	男子計	男子%	累積	1年女	2年女	3年女	女子計	女子%	累積	合計	合計%	累積			
	よく当てはまる	79	119	124	322	5.3%	5.3%	92	132	127	351	6.2%	6.2%	673	5.7%	5.7%		
だいたい	278	311	297	886	14.5%	19.8%	316	372	359	1047	18.6%	24.8%	1933	16.4%	22.2%			
あまり	488	513	491	1492	24.5%	44.3%	491	618	530	1639	29.1%	53.9%	3131	26.6%	48.8%			
当てはまらない	1133	1129	1002	3264	53.6%	97.9%	843	847	817	2507	44.5%	98.4%	5771	49.1%	97.9%			
わからない	33	46	51	130	2.1%	100%	29	35	28	92	1.6%	100%	222	1.9%	100%			
計	2011	2118	1965	6094			1771	2004	1861	5636			11730					
H30 岩手県内高校	1年男	2年男	3年男	男子計	男子%	累積	1年女	2年女	3年女	女子計	女子%	累積	合計	合計%	累積			
	よく当てはまる	83	61	106	250	5.2%	5.2%	84	67	86	237	5.6%	5.6%	487	5.4%	5.4%		
だいたい	217	250	222	689	14.3%	19.5%	228	270	229	727	17.3%	22.9%	1416	15.6%	21.0%			
あまり	398	431	402	1231	25.5%	45.0%	426	401	403	1230	29.2%	52.2%	2461	27.2%	48.2%			
当てはまらない	902	819	813	2534	52.6%	97.6%	677	616	653	1946	46.3%	98.4%	4480	49.5%	97.6%			
わからない	30	44	41	115	2.4%	100%	28	20	19	67	1.6%	100%	182	2.0%	100%			
計	1630	1605	1584	4819			1443	1374	1390	4207			9026					



【傾向と分析結果】

--

【ながら利用 Q6】 寝る直前に部屋を暗くしてからも携帯電話やスマホに触れることがある																		
R01 岩手県内高校（最終）	1年男	2年男	3年男	男子計	男子%	累積	1年女	2年女	3年女	女子計	女子%	累積	合計	合計%	累積			
	よく当てはまる	223	286	303	812	13.3%	13.3%	282	423	438	1143	20.2%	20.2%	1955	16.6%	16.6%		
だいたい	456	543	540	1539	25.2%	38.5%	484	624	563	1671	29.5%	49.8%	3210	27.3%	43.9%			
あまり	421	465	427	1313	21.5%	60.0%	313	403	376	1092	19.3%	69.1%	2405	20.5%	64.4%			
当てはまらない	896	796	659	2351	38.5%	98.5%	688	553	485	1726	30.5%	99.6%	4077	34.7%	99.0%			
わからない	18	30	42	90	1.5%	100%	10	8	5	23	0.4%	100%	113	1.0%	100%			
計	2014	2120	1971	6105			1777	2011	1867	5655			11760					
H30 岩手県内高校	1年男	2年男	3年男	男子計	男子%	累積	1年女	2年女	3年女	女子計	女子%	累積	合計	合計%	累積			
	よく当てはまる	180	187	207	574	11.9%	11.9%	262	283	287	832	19.7%	19.7%	1406	15.5%	15.5%		
だいたい	382	429	429	1240	25.7%	37.6%	394	418	462	1274	30.2%	49.9%	2514	27.8%	43.3%			
あまり	378	423	396	1197	24.8%	62.4%	289	287	306	882	20.9%	70.8%	2079	22.9%	66.2%			
当てはまらない	673	545	532	1750	36.3%	98.7%	498	379	336	1213	28.7%	99.5%	2963	32.7%	98.9%			
わからない	17	26	22	65	1.3%	100%	9	9	4	22	0.5%	100%	87	1.0%	100%			
計	1630	1610	1586	4826			1452	1376	1395	4223			9049					



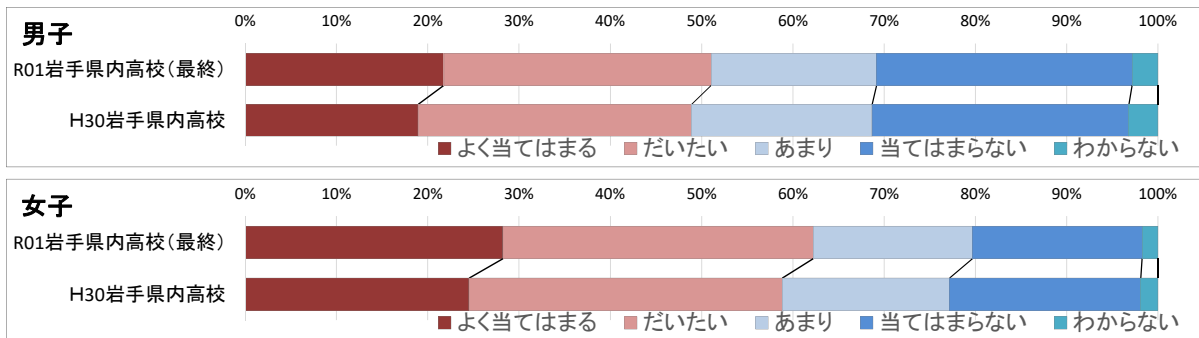
【傾向と分析結果】

女子の方が、「よく当てはまる」「だいたい」と回答した割合が高い。

男子	38.5%	(2351名)
女子	49.8%	(2814名)

*

【ながら利用 Q7】 電車やバスに乗るとまず最初に携帯電話やスマホに手が伸びる																		
R01岩手県内高校(最終)	1年男	2年男	3年男	男子計	男子%	累計	1年女	2年女	3年女	女子計	女子%	累計	合計	合計%	累計			
	よく当てはまる	361	491	477	1329	21.8%	21.8%	404	614	578	1596	28.2%	28.2%	2925	24.9%	24.9%		
だいたい	541	642	604	1787	29.3%	51.1%	548	719	654	1921	34.0%	62.2%	3708	31.5%	56.4%			
あまり	361	392	350	1103	18.1%	69.2%	355	325	306	986	17.5%	79.7%	2089	17.8%	74.2%			
当てはまらない	693	542	474	1709	28.0%	97.2%	426	320	303	1049	18.6%	98.3%	2758	23.5%	97.6%			
わからない	57	52	63	172	2.8%	100%	42	33	23	98	1.7%	100%	270	2.3%	100%			
計	2013	2119	1968	6100			1775	2011	1864	5650			11750					
H30岩手県内高校	1年男	2年男	3年男	男子計	男子%	累計	1年女	2年女	3年女	女子計	女子%	累計	合計	合計%	累計			
	よく当てはまる	252	325	338	915	19.0%	19.0%	295	372	369	1036	24.5%	24.5%	1951	21.5%	21.5%		
だいたい	417	538	491	1446	30.0%	48.9%	415	497	537	1449	34.3%	58.8%	2895	32.0%	53.5%			
あまり	335	312	307	954	19.8%	68.7%	300	239	235	774	18.3%	77.2%	1728	19.1%	72.6%			
当てはまらない	573	381	404	1358	28.1%	96.8%	397	247	240	884	20.9%	98.1%	2242	24.7%	97.3%			
わからない	56	52	46	154	3.2%	100%	43	22	15	80	1.9%	100%	234	2.6%	100%			
計	1633	1608	1586	4827			1450	1377	1396	4223			9050					



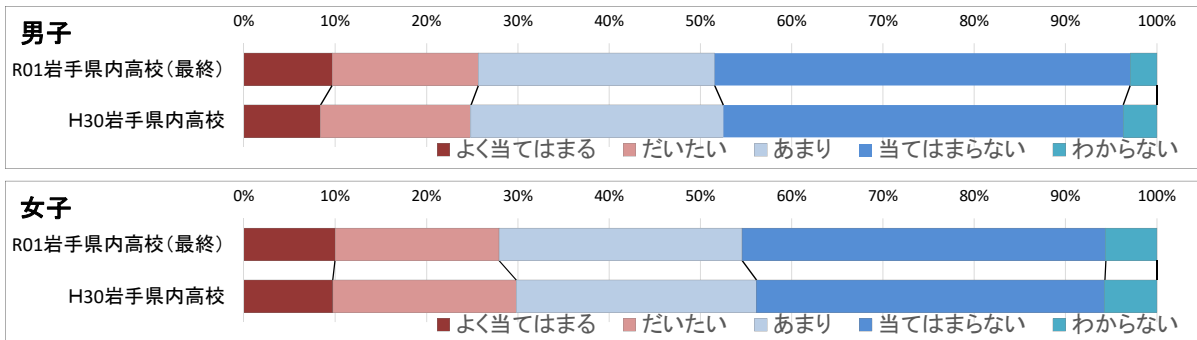
【傾向と分析結果】

女子の方が、「よく当てはまる」「だいたい」と回答した割合がかなり高い。

男子	51.1%	(3116名)
女子	62.2%	(3517名)

*

【対面コミュニケーション不安 Q1】対面でのコミュニケーションはネット上のコミュニケーションよりも苦手だと思う																		
R01 岩手県内高校（最終）	1年男	2年男	3年男	男子計	男子%	累計	1年女	2年女	3年女	女子計	女子%	累計	合計	合計%	累計			
	よく当てはまる	199	212	161	572	9.7%	9.7%	190	205	167	562	10.0%	10.0%	1134	9.6%	9.6%		
	だいたい	324	315	308	947	16.0%	25.7%	308	381	325	1014	18.0%	28.0%	1961	16.7%	26.3%		
	あまり	469	566	496	1531	25.9%	51.5%	479	514	508	1501	26.6%	54.6%	3032	25.8%	52.1%		
	当てはまらない	933	892	870	2695	45.5%	97.1%	707	774	765	2246	39.8%	94.4%	4941	42.0%	94.1%		
	わからない	172	0	0	172	2.9%	100%	88	131	96	315	5.6%	100%	487	4.1%	98%		
	計	2097	1985	1835	5917			1772	2005	1861	5638			11555				
H30 岩手県内高校	1年男	2年男	3年男	男子計	男子%	累計	1年女	2年女	3年女	女子計	女子%	累計	合計	合計%	累計			
	よく当てはまる	140	135	123	398	8.4%	8.4%	147	131	132	410	9.7%	9.7%	808	8.9%	8.9%		
	だいたい	277	255	248	780	16.5%	24.9%	303	293	252	848	20.1%	29.9%	1628	18.0%	26.9%		
	あまり	414	440	456	1310	27.6%	52.5%	369	362	376	1107	26.3%	56.1%	2417	26.7%	53.6%		
	当てはまらない	721	679	677	2077	43.8%	96.3%	536	513	558	1607	38.2%	94.3%	3684	40.7%	94.2%		
	わからない	174	0	0	174	3.7%	100%	93	74	73	240	5.7%	100%	414	4.6%	99%		
	計	1726	1509	1504	4739			1448	1373	1391	4212			8951				

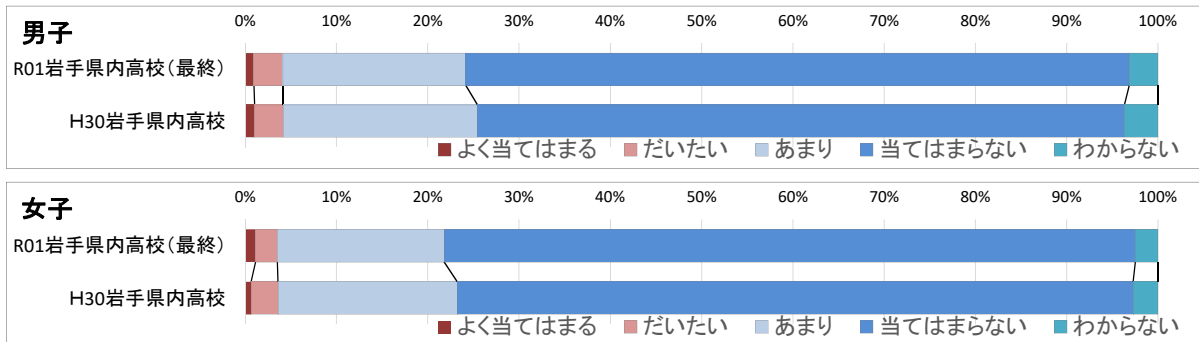


【傾向と分析結果】

男子	25.7%	(1519名)
女子	28.0%	(1576名)

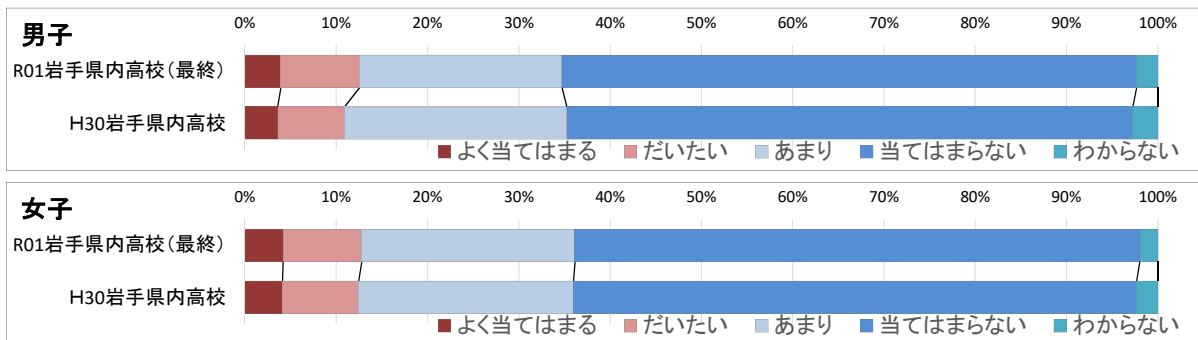
*

【対面コミュニケーション不安 Q2】ネットでのコミュニケーションが増え、他者と対面で話すことを避けるようになっている																		
R01 岩手県内高校（最終）	1年男	2年男	3年男	男子計	男子%	累計	1年女	2年女	3年女	女子計	女子%	累計	合計	合計%	累計			
	よく当てはまる	19	20	19	58	1.0%	1.0%	25	27	13	65	1.1%	1.1%	123	1.0%	1.0%		
	だいたい	67	80	48	195	3.2%	4.1%	45	52	37	134	2.4%	3.5%	329	2.8%	3.8%		
	あまり	376	437	411	1224	20.0%	24.2%	299	401	334	1034	18.3%	21.8%	2258	19.2%	23.0%		
	当てはまらない	1502	1513	1420	4435	72.6%	96.8%	1367	1474	1439	4280	75.7%	97.5%	8715	74.1%	97.2%		
	わからない	52	70	71	193	3.2%	100%	41	56	43	140	2.5%	100%	333	2.8%	100%		
	計	2016	2120	1969	6105			1777	2010	1866	5653			11758				
H30 岩手県内高校	1年男	2年男	3年男	男子計	男子%	累計	1年女	2年女	3年女	女子計	女子%	累計	合計	合計%	累計			
	よく当てはまる	20	15	15	50	1.0%	1.0%	12	4	12	28	0.7%	0.7%	78	0.9%	0.9%		
	だいたい	46	50	55	151	3.1%	4.2%	41	42	41	124	2.9%	3.6%	275	3.0%	3.9%		
	あまり	313	364	349	1026	21.3%	25.4%	255	290	285	830	19.6%	23.2%	1856	20.5%	24.4%		
	当てはまらない	1205	1107	1109	3421	70.9%	96.3%	1101	1014	1013	3128	74.0%	97.3%	6549	72.3%	96.7%		
	わからない	47	71	59	177	3.7%	100%	41	28	46	115	2.7%	100%	292	3.2%	100%		
	計	1631	1607	1587	4825			1450	1378	1397	4225			9050				



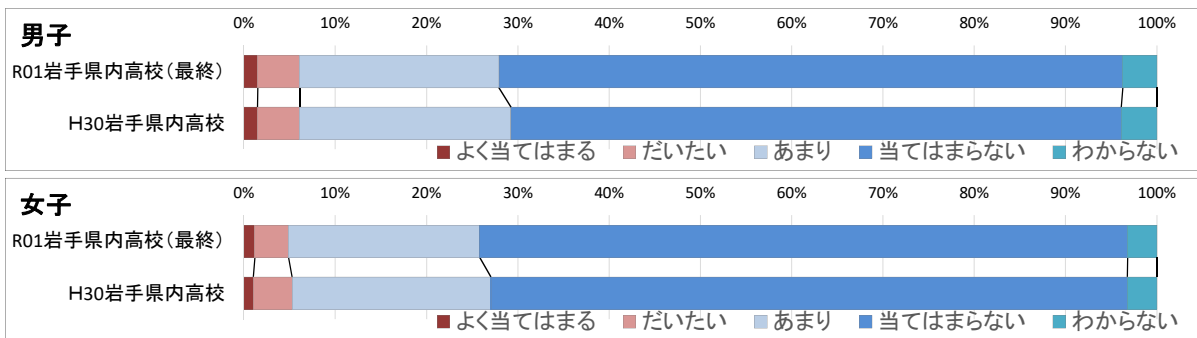
【傾向と分析結果】

【対面コミュニケーション不安 Q3】人と対面で話すことが面倒だと思うことがある																		
R01 岩手県内高校（最終）	1年男	2年男	3年男	男子計	男子%	累計	1年女	2年女	3年女	女子計	女子%	累計	合計	合計%	累計			
	よく当てはまる	68	79	93	240	3.9%	3.9%	64	101	72	237	4.2%	4.2%	477	4.1%	4.1%		
	だいたい	143	201	183	527	8.6%	12.6%	130	164	192	486	8.6%	12.8%	1013	8.6%	12.7%		
	あまり	400	498	455	1353	22.2%	34.7%	378	472	471	1321	23.4%	36.2%	2674	22.7%	35.4%		
	当てはまらない	1375	1290	1180	3845	63.0%	97.7%	1178	1224	1095	3497	61.9%	98.0%	7342	62.4%	97.8%		
	わからない	30	52	60	142	2.3%	100%	28	48	35	111	2.0%	100%	253	2.2%	100%		
	計	2016	2120	1971	6107			1778	2009	1865	5652			11759				
H30 岩手県内高校	1年男	2年男	3年男	男子計	男子%	累計	1年女	2年女	3年女	女子計	女子%	累計	合計	合計%	累計			
	よく当てはまる	48	57	69	174	3.6%	3.6%	50	58	66	174	4.1%	4.1%	348	3.8%	3.8%		
	だいたい	93	133	127	353	7.3%	10.9%	105	111	136	352	8.3%	12.4%	705	7.8%	11.6%		
	あまり	363	409	405	1177	24.4%	35.3%	301	339	356	996	23.6%	36.0%	2173	24.0%	35.6%		
	当てはまらない	1097	958	941	2996	62.0%	97.2%	964	839	804	2607	61.7%	97.7%	5603	61.9%	97.5%		
	わからない	34	52	47	133	2.8%	100%	32	32	34	98	2.3%	100%	231	2.5%	100%		
	計	1635	1609	1589	4833			1452	1379	1396	4227			9060				



【傾向と分析結果】

【対面コミュニケーション不安 Q4】 友達の対話は、対面よりもネットによるものが多い																		
R01 岩手県内高校（最終）	1年男	2年男	3年男	男子計	男子%	累計	1年女	2年女	3年女	女子計	女子%	累計	合計	合計%	累計			
	よく当てはまる	40	26	26	92	1.5%	1.5%	23	25	19	67	1.2%	1.2%	159	1.4%	1.4%		
だいたい	108	89	83	280	4.6%	6.1%	70	80	59	209	3.7%	4.9%	489	4.2%	5.5%			
あまり	422	492	419	1333	21.8%	27.9%	400	431	353	1184	20.9%	25.8%	2517	21.4%	26.9%			
当てはまらない	1384	1431	1356	4171	68.3%	96.3%	1228	1404	1385	4017	71.0%	96.8%	8188	69.6%	96.5%			
わからない	61	81	86	228	3.7%	100%	58	72	50	180	3.2%	100%	408	3.5%	100%			
計	2015	2119	1970	6104			1779	2012	1866	5657			11761					
H30 岩手県内高校	1年男	2年男	3年男	男子計	男子%	累計	1年女	2年女	3年女	女子計	女子%	累計	合計	合計%	累計			
	よく当てはまる	33	14	25	72	1.5%	1.5%	20	10	13	43	1.0%	1.0%	115	1.3%	1.3%		
だいたい	77	86	60	223	4.6%	6.1%	77	45	58	180	4.3%	5.3%	403	4.4%	5.7%			
あまり	392	364	363	1119	23.1%	29.3%	327	311	283	921	21.8%	27.1%	2040	22.5%	28.2%			
当てはまらない	1080	1071	1081	3232	66.9%	96.1%	976	970	1001	2947	69.7%	96.8%	6179	68.2%	96.4%			
わからない	54	75	59	188	3.9%	100%	52	43	42	137	3.2%	100%	325	3.6%	100%			
計	1636	1610	1588	4834			1452	1379	1397	4228			9062					



【傾向と分析結果】

--