

アンケート結果【利用時間別】の概要


アンケート結果より、以下の項目において、「一日のネット利用時間の2時間未満と2時間以上」の回答で特筆すべき傾向が見られた。

基礎調査：
 精神的依存状態： Q1 Q2 Q3 Q4 Q5 Q6 Q7 Q8 Q10 Q11
 メール不安： Q1
 長時間利用： Q1 Q2 Q3 Q4 Q5 Q6 Q7 Q8 Q9
 ながら利用： Q1 Q2 Q4 Q5 Q6 Q7
 対面コミュニケーション不安： Q1 Q3

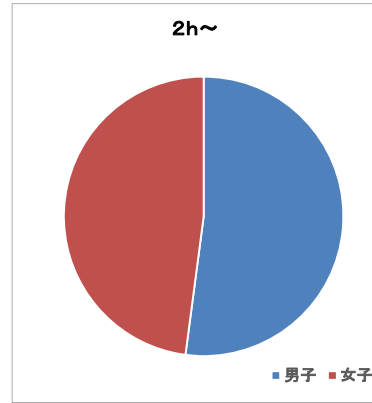
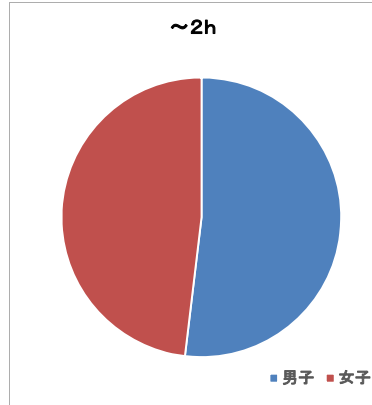
- ※ 以下の分析に際しては、5件法の選択肢のうち、「よく当てはまる」「だいたい」の合計値をもとに記述しています。
- ※ 以下の分析に際しては、各質問回答の割合(%)をもとに記述しています。
- ※ 以下の分析に際しては、**2時間未満の利用と2時間以上の利用の差が5%以上あるもの**についてのみ、【傾向と分析結果】のコメントを表記しています。

【各カテゴリの平均】 ※各項目は、10%以上の値のみ集計。

	2h未満	2h以上
精神的依存状態:	12.0%	21.2%
メール不安:	5.6%	10.3%
長時間利用:	22.9%	39.4%
ながら利用:	19.1%	33.3%
対面コミュニケーション不安:	8.9%	15.7%

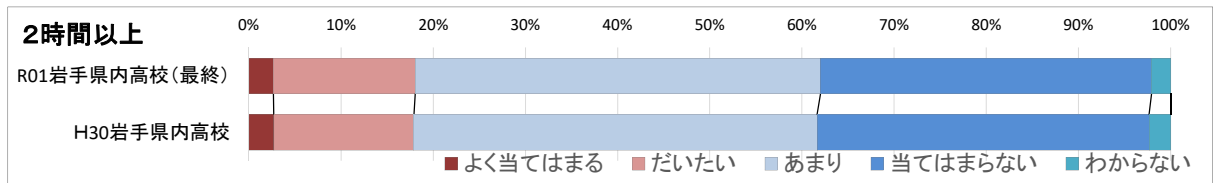
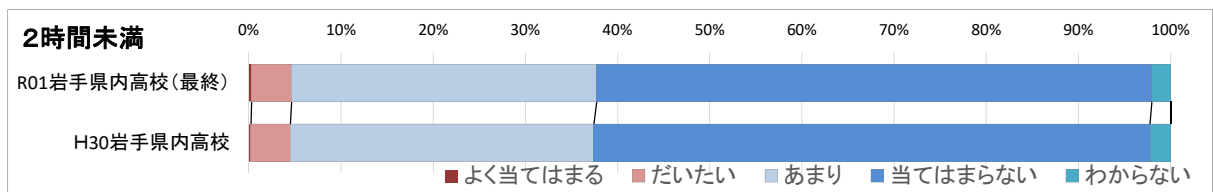


【基礎調査1】性別は？																		
			~2h計	~2h%	累積			2h~計	2h~%	累積						合計	合計%	累積
男子			3156	51.9%	51.9%			2975	52.1%	52.1%						6131	52.0%	52.0%
女子			2928	48.1%	100.0%			2737	48%	100.0%						5665	48.0%	100.0%
計			6084					5712								11796		



n=

		【精神的依存状態 Q1】 いつもネットのことが頭から離れない														
		~2h計	~2h%	累積	2h~計	2h~%	累積	合計	合計%	累積						
R01 岩手県内高校 (最終)	よく当てはまる	18	0.3%	0.3%	152	2.6%	2.6%	170	1.4%	1.4%						
	だいたい	264	4.3%	4.6%	884	15.4%	18.1%	1148	9.7%	11.1%						
	あまり	2016	33.1%	37.7%	2522	44.0%	62.0%	4538	38.4%	49.5%						
	当てはまらない	3666	60.2%	97.9%	2061	35.9%	97.9%	5727	48.4%	97.9%						
	わからない	125	2.1%	100%	119	2.1%	100.0%	244	2.1%	100.0%						
	計	6089			5738			11827								
			~2h計	~2h%	累積	2h~計	2h~%	累積	合計	合計%	累積					
H30 岩手県内高校	よく当てはまる	11	0.2%	0.2%	118	2.7%	2.7%	129	1.4%	1.4%						
	だいたい	202	4.3%	4.5%	661	15.2%	17.9%	863	9.5%	10.9%						
	あまり	1557	32.9%	37.4%	1903	43.7%	61.6%	3460	38.1%	49.0%						
	当てはまらない	2853	60.3%	97.8%	1567	36.0%	97.7%	4420	48.7%	97.7%						
	わからない	106	2.2%	100%	102	2.3%	100.0%	208	2.3%	100.0%						
	計	4729			4351			9080								



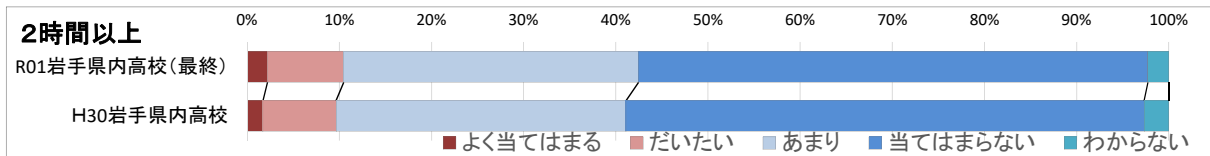
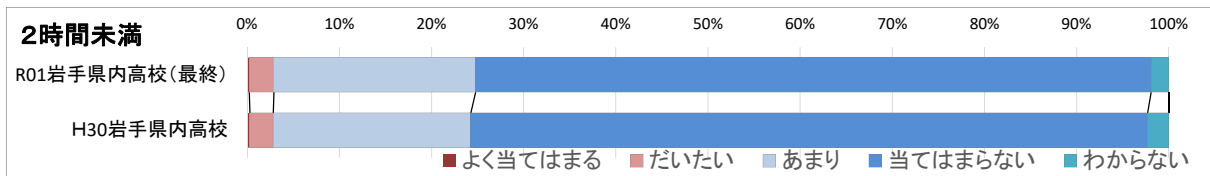
【傾向と分析結果】

2時間以上の利用者は、「よく当てはまる」「だいたい」と回答した割合が高い。

2時間未満	4.6%	(282名)
2時間以上	18.1%	(1036名)

*

		【精神的依存状態 Q2】 ネットをしていないと、落ち込んだり不安になる													
		~2h計	~2h%	累積	~2h計	~2h%	累積	合計	合計%	累積					
R01 岩手県内高校 (最終)	よく当てはまる	14	0.2%	0.2%	126	2.2%	2.2%	140	1.2%	1.2%					
	だいたい	162	2.7%	2.9%	475	8.3%	10.5%	637	5.4%	6.6%					
	あまり	1333	21.9%	24.8%	1836	32.0%	42.5%	3169	26.8%	33.4%					
	当てはまらない	4461	73.3%	98.1%	3171	55.3%	97.7%	7632	64.5%	97.9%					
	わからない	116	1.9%	100%	130	2.3%	100.0%	246	2.1%	100.0%					
	計	6086			5738			11824							
			~2h計	~2h% <td>累積</td> <td>2h~計</td> <td>2h~% <td>累積</td> <td>合計</td> <td>合計%</td> <td>累積</td> </td>	累積	2h~計	2h~% <td>累積</td> <td>合計</td> <td>合計%</td> <td>累積</td>	累積	合計	合計%	累積				
H30 岩手県内高校	よく当てはまる	14	0.3%	0.3%	75	1.7%	1.7%	89	1.0%	1.0%					
	だいたい	120	2.5%	2.8%	345	7.9%	9.7%	465	5.1%	6.1%					
	あまり	1012	21.4%	24.3%	1367	31.4%	41.1%	2379	26.2%	32.3%					
	当てはまらない	3469	73.4%	97.7%	2444	56.2%	97.3%	5913	65.2%	97.5%					
	わからない	109	2.3%	100%	116	2.7%	100.0%	225	2.5%	100.0%					
	計	4724			4347			9071							



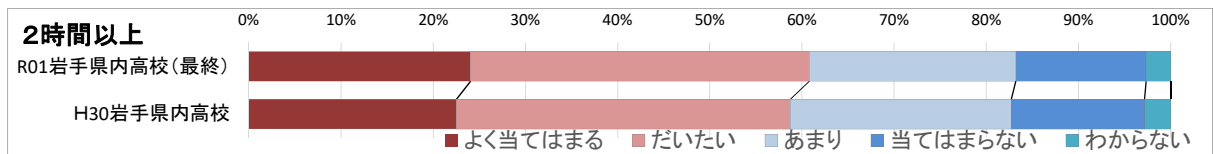
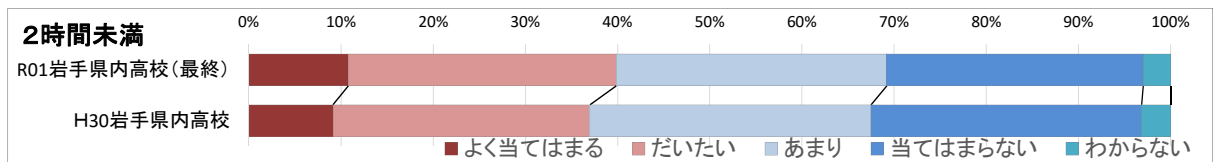
【傾向と分析結果】

2時間以上の利用者は、「よく当てはまる」「だいたい」と回答した割合が高い。

2時間未満	2.9%	(176名)
2時間以上	10.5%	(601名)

*

		【精神的依存状態 Q3】 ネット環境のない生活は考えられない														
		~2h計	~2h%	累積	~2h計	~2h%	累積	合計	合計%	累積						
R01 岩手県内高校 (最終)	よく当てはまる	656	10.8%	10.8%	1379	24.1%	24.1%	2035	17.2%	17.2%						
	だいたい	1769	29.1%	39.9%	2103	36.7%	60.8%	3872	32.8%	50.0%						
	あまり	1784	29.3%	69.2%	1284	22.4%	83.2%	3068	26.0%	76.0%						
	当てはまらない	1692	27.8%	97.0%	809	14.1%	97.3%	2501	21.2%	97.2%						
	わからない	181	3.0%	100%	153	2.7%	100.0%	334	2.8%	100.0%						
	計	6082			5728			11810								
			~2h計	~2h%	累積	2h~計	2h~%	累積	合計	合計%	累積					
H30 岩手県内高校	よく当てはまる	431	9.1%	9.1%	978	22.5%	22.5%	1409	15.6%	15.6%						
	だいたい	1315	27.9%	37.0%	1572	36.2%	58.7%	2887	31.9%	47.4%						
	あまり	1439	30.5%	67.5%	1040	24.0%	82.7%	2479	27.4%	74.8%						
	当てはまらない	1385	29.3%	96.8%	628	14.5%	97.2%	2013	22.2%	97.0%						
	わからない	149	3.2%	100%	123	2.8%	100.0%	272	3.0%	100.0%						
	計	4719			4341			9060								



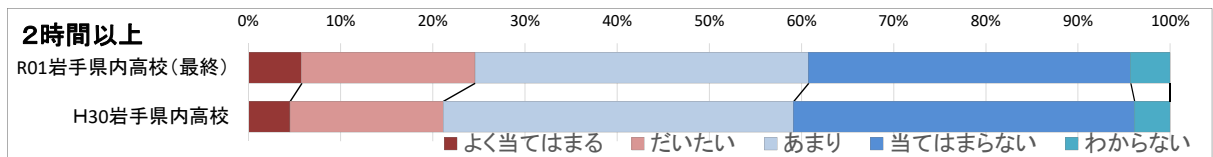
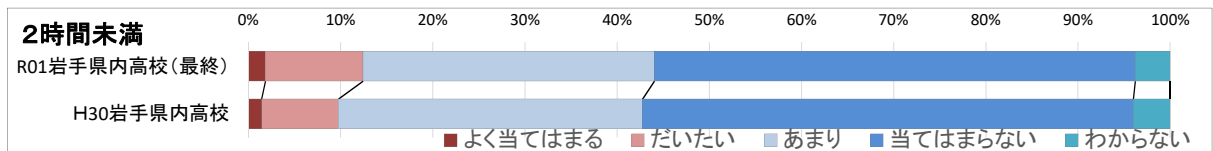
【傾向と分析結果】

2時間以上の利用者は、「よく当てはまる」「だいたい」と回答した割合が約6割を占めている。

2時間未満	39.9%	(2425名)
2時間以上	60.8%	(3482名)

*

		【精神的依存状態 Q4】 ネットさえあれば、自分の生活は何とかなると思う														
		~2h計	~2h%	累計	~2h計	~2h%	累計	合計	合計%	累計						
R01 岩手県内高校 (最終)	よく当てはまる	112	1.8%	1.8%	332	5.8%	5.8%	444	3.8%	3.8%						
	だいたい	644	10.6%	12.4%	1074	18.8%	24.6%	1718	14.6%	18.3%						
	あまり	1923	31.6%	44.1%	2069	36.2%	60.8%	3992	33.8%	52.2%						
	当てはまらない	3169	52.1%	96.2%	1997	34.9%	95.7%	5166	43.8%	96.0%						
	わからない	231	3.8%	100%	245	4.3%	100.0%	476	4.0%	100.0%						
	計	6079			5717			11796								
			~2h計	~2h%	累計	2h~計	2h~%	累計	合計	合計%	累計					
H30 岩手県内高校	よく当てはまる	68	1.4%	1.4%	196	4.5%	4.5%	264	2.9%	2.9%						
	だいたい	394	8.3%	9.8%	722	16.6%	21.1%	1116	12.3%	15.2%						
	あまり	1557	33.0%	42.8%	1650	38.0%	59.2%	3207	35.4%	50.6%						
	当てはまらない	2514	53.3%	96.0%	1606	37.0%	96.2%	4120	45.5%	96.1%						
	わからない	188	4.0%	100%	167	3.8%	100.0%	355	3.9%	100.0%						
	計	4721			4341			9062								



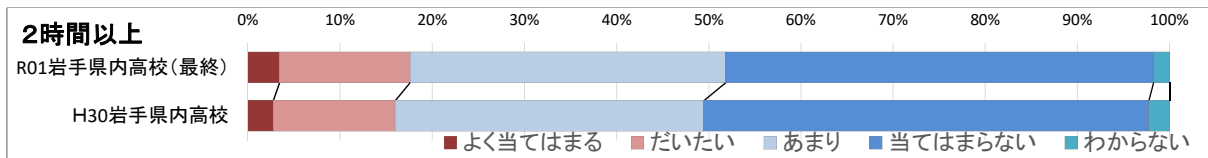
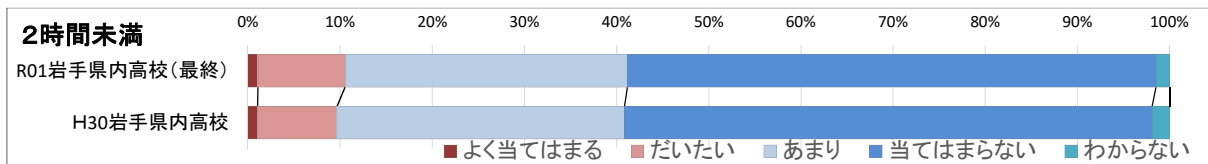
【傾向と分析結果】

2時間以上の利用者は、「よく当てはまる」「だいたい」と回答した割合が高い。

2時間未満	12.4%	(756名)
2時間以上	24.6%	(1406名)

*

		【精神的依存状態 Q5】 メールや着信などが気になって他の事に集中できないことがある																		
		~2h計			~2h%			累積			2h~計			2h~%			累積			合計
R01 岩手県内高校 (最終)	よく当てはまる				66	1.1%	1.1%				197	3.4%	3.4%				263	2.2%	2.2%	
	だいたい				575	9.5%	10.5%				813	14.2%	17.6%				1388	11.8%	14.0%	
	あまり				1862	30.6%	41.2%				1964	34.2%	51.9%				3826	32.4%	46.4%	
	当てはまらない				3490	57.4%	98.5%				2663	46.4%	98.3%				6153	52.2%	98.6%	
	わからない				89	1.5%	100%				98	1.7%	100.0%				187	1.6%	100.2%	
	計				6082						5735						11817			
					~2h計	~2h%	累積				2h~計	2h~%	累積				合計	合計%	累積	
H30 岩手県内高校	よく当てはまる				50	1.1%	1.1%				120	2.8%	2.8%				170	1.9%	1.9%	
	だいたい				406	8.6%	9.7%				574	13.2%	16.0%				980	10.8%	12.7%	
	あまり				1474	31.2%	40.8%				1456	33.5%	49.5%				2930	32.3%	45.0%	
	当てはまらない				2706	57.3%	98.1%				2098	48.3%	97.7%				4804	53.0%	98.0%	
	わからない				89	1.9%	100%				98	2.3%	100%				187	2.1%	100%	
	計				4725						4346						9071			

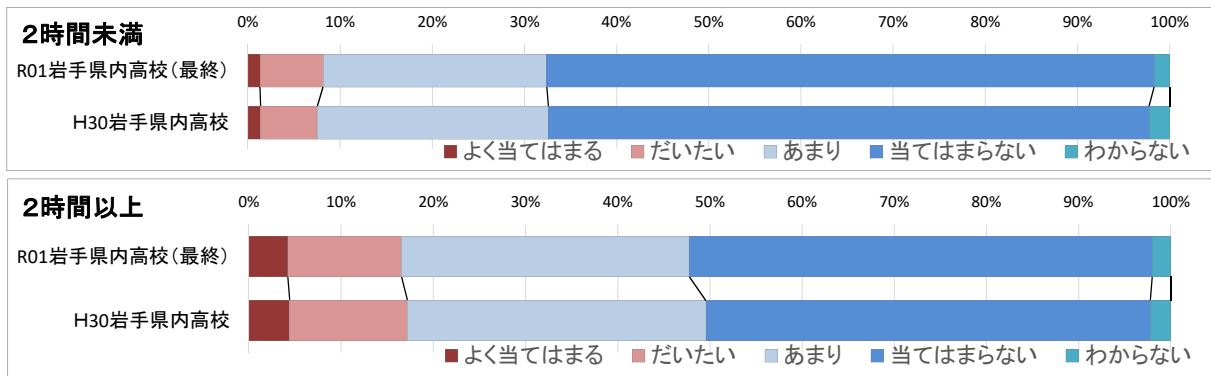


2時間以上の利用者は、「よく当てはまる」「だいたい」と回答した割合が高い。

2時間未満	10.5%	(641名)
2時間以上	17.6%	(1010名)

*

		【精神的依存状態 Q6】 ネットをするのを誰かに邪魔されると腹が立つ													
		~2h計	~2h%	累計	2h~計	2h~%	累計	合計	合計%	累計					
R01 岩手県内高校 (最終)	よく当てはまる	79	1.3%	1.3%	241	4.2%	4.2%	79	0.7%	0.7%					
	だいたい	417	6.9%	8.2%	708	12.3%	16.6%	417	3.5%	4.2%					
	あまり	1477	24.3%	32.4%	1790	31.2%	47.8%	1477	12.5%	16.7%					
	当てはまらない	4009	65.9%	98.3%	2880	50.2%	98.0%	4010	34.0%	50.7%					
	わからない	102	1.7%	100%	115	2.0%	100.0%	102	0.9%	51.6%					
	計	6084			5734			6084							
			~2h計	~2h%	累計	2h~計	2h~%	累計	合計	合計%	累計				
H30 岩手県内高校	よく当てはまる	64	1.4%	1.4%	192	4.4%	4.4%	64	0.7%	0.7%					
	だいたい	291	6.2%	7.5%	556	12.8%	17.2%	291	3.2%	3.9%					
	あまり	1186	25.1%	32.6%	1407	32.4%	49.6%	1186	13.1%	17.0%					
	当てはまらない	3080	65.2%	97.8%	2096	48.2%	97.8%	3080	34.0%	51.0%					
	わからない	105	2.2%	100%	96	2.2%	100.0%	105	1.2%	52.2%					
	計	4726			4347			4727							



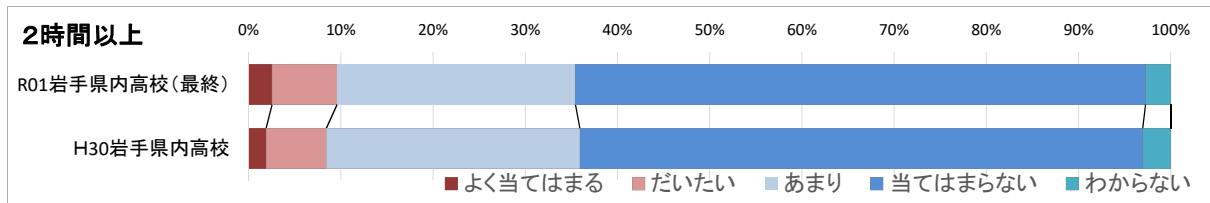
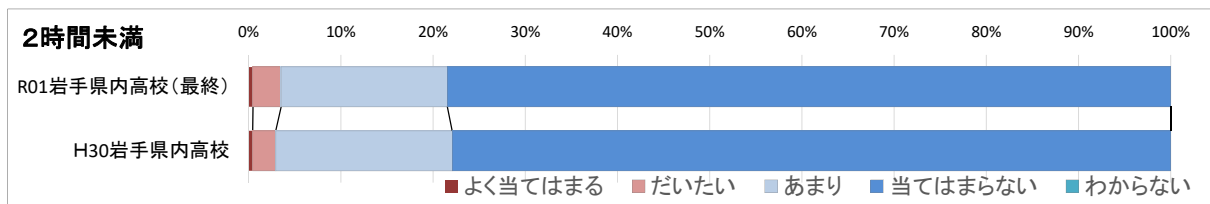
【傾向と分析結果】

2時間以上の利用者は、「よく当てはまる」「だいたい」と回答した割合が高い。

2時間未満	8.2%	(496名)
2時間以上	16.6%	(949名)

*

		【精神的依存状態 Q7】 ネットが使えないと、孤独を感じてしまう													
		~2h計	~2h%	累積	~2h計	~2h%	累積	合計	合計%	累積					
R01 岩手県内高校 (最終)	よく当てはまる	27	0.5%	0.5%	145	2.5%	2.5%	172	1.5%	1.5%					
	だいたい	182	3.1%	3.5%	404	7.1%	9.6%	586	5.0%	6.4%					
	あまり	1073	18.0%	21.5%	1479	25.8%	35.4%	2552	21.6%	28.1%					
	当てはまらない	4671	78.5%	100.0%	3541	61.9%	97.3%	8212	69.6%	97.7%					
	わからない	0	0.0%	100%	155	2.7%	100.0%	155	1.3%	99.0%					
	計	5953			5724			11677							
			~2h計	~2h% <td>累積</td> <td>2h~計</td> <td>2h~% <td>累積</td> <td>合計</td> <td>合計%</td> <td>累積</td> </td>	累積	2h~計	2h~% <td>累積</td> <td>合計</td> <td>合計%</td> <td>累積</td>	累積	合計	合計%	累積				
H30 岩手県内高校	よく当てはまる	20	0.4%	0.4%	82	1.9%	1.9%	102	1.1%	1.1%					
	だいたい	115	2.5%	2.9%	283	6.5%	8.4%	398	4.4%	5.5%					
	あまり	880	19.1%	22.1%	1194	27.5%	35.9%	2074	22.9%	28.4%					
	当てはまらない	3586	77.9%	100.0%	2649	61.1%	97.0%	6235	68.8%	97.2%					
	わからない	0	0.0%	100%	131	3.0%	100.0%	131	1.4%	98.7%					
	計	4601			4339			8940							



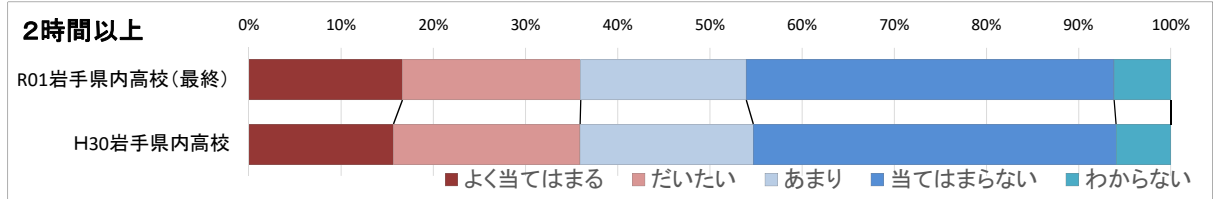
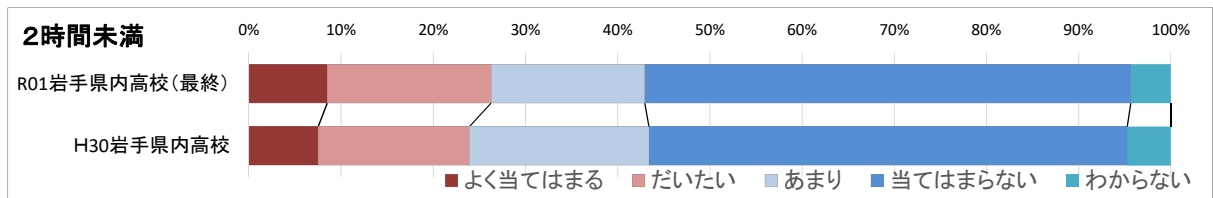
【傾向と分析結果】

2時間以上の利用者は、「よく当てはまる」「だいたい」と回答した割合が高い。

2時間未満	3.5%	(209名)
2時間以上	9.6%	(549名)

*

		【精神的依存状態 Q8】 携帯電話やスマホを忘れたことに気づくと家に取りに帰る事がある													
		~2h計	~2h%	累積	~2h計	~2h%	累積	合計	合計%	累積					
R01 岩手県内高校 (最終)	よく当てはまる	517	8.5%	8.5%	954	16.6%	16.6%	1471	12.5%	12.5%					
	だいたい	1082	17.8%	26.3%	1109	19.3%	36.0%	2191	18.6%	31.0%					
	あまり	1015	16.7%	43.0%	1029	17.9%	53.9%	2044	17.3%	48.4%					
	当てはまらない	3206	52.7%	95.6%	2288	39.9%	93.8%	5494	46.6%	94.9%					
	わからない	265	4.4%	100%	353	6.2%	100.0%	618	5.2%	100.2%					
	計	6085			5733			11818							
			~2h計	~2h%	累積	2h~計	2h~%	累積	合計	合計%	累積				
H30 岩手県内高校	よく当てはまる	355	7.5%	7.5%	681	15.7%	15.7%	1036	11.4%	11.4%					
	だいたい	777	16.4%	24.0%	880	20.2%	35.9%	1657	18.3%	29.7%					
	あまり	919	19.4%	43.4%	818	18.8%	54.7%	1737	19.2%	48.9%					
	当てはまらない	2451	51.9%	95.3%	1710	39.3%	94.1%	4161	45.9%	94.8%					
	わからない	223	4.7%	100%	258	5.9%	100%	481	5.3%	100%					
	計	4725			4347			9072							



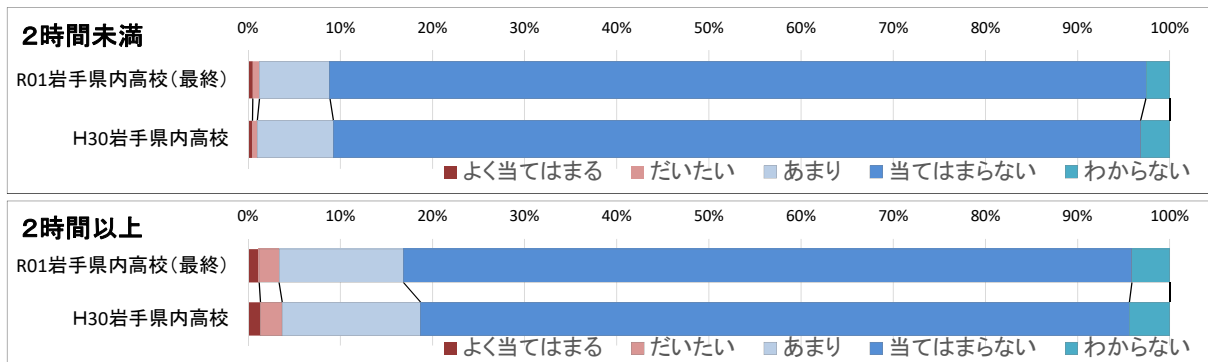
【傾向と分析結果】

2時間以上の利用者は、「よく当てはまる」「だいたい」と回答した割合が高い。

2時間未満	26.3%	(1599名)
2時間以上	36.0%	(2063名)

*

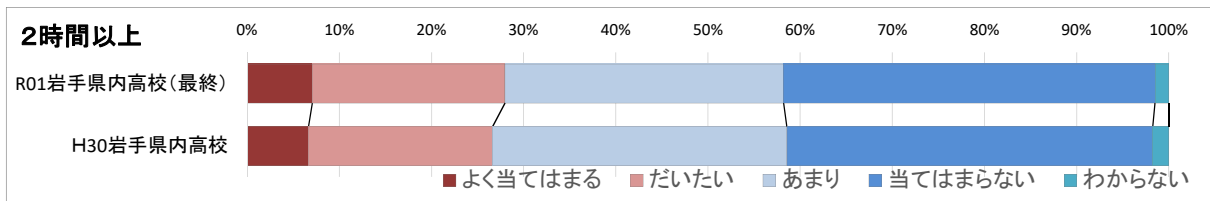
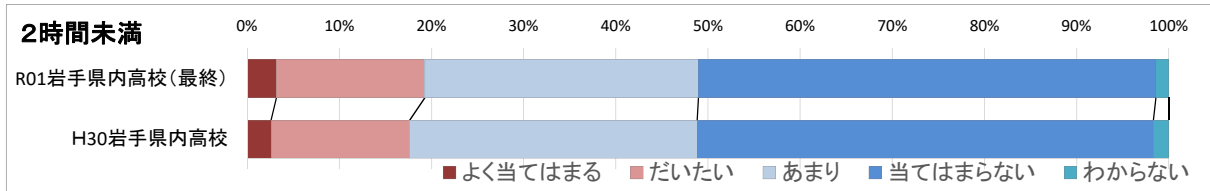
【精神的依存状態 Q9】 ネット上の知人の方が、現実の家族や友人よりも大切に感じる																	
R01岩手県内高校(最終)													合計	合計%	累積		
	よく当てはまる	だいたい	あまり	当てはまらない	わからない	計	~2h計	~2h%	累積	~2h計	2h~%	累積	合計	合計%	累積		
	32	0.5%	0.5%				69	1.2%	1.2%			101	0.9%	0.9%			
	43	0.7%	1.2%				124	2.2%	3.4%			167	1.4%	2.3%			
	465	7.6%	8.9%				773	13.5%	16.9%			1238	10.5%	12.8%			
	5386	88.6%	97.4%				4529	79.0%	95.9%			9915	84.1%	96.8%			
	156	2.6%	100%				235	4.1%	100.0%			391	3.3%	100.1%			
計	6082						5730					11812					
H30岩手県内高校													合計	合計%	累積		
	よく当てはまる	だいたい	あまり	当てはまらない	わからない	計	~2h計	~2h%	累積	~2h計	2h~%	累積	合計	合計%	累積		
	23	0.5%	0.5%				58	1.3%	1.3%			81	0.9%	0.9%			
	24	0.5%	1.0%				103	2.4%	3.7%			127	1.4%	2.3%			
	391	8.3%	9.3%				653	15.0%	18.7%			1044	11.5%	13.8%			
	4133	87.6%	96.8%				3340	76.9%	95.6%			7473	82.5%	96.3%			
	149	3.2%	100%				190	4.4%	100%			339	3.7%	100%			
計	4720						4344					9064					



【傾向と分析結果】

--

【精神的依存状態 Q10】 メールや電話の着信があるかどうかを頻繁にチェックしてしまう																			
R01岩手県内高校(最終)				~2h計	~2h%	累積					2h~計	2h~%	累積						
																			合計
	よく当てはまる			194	3.2%	3.2%					405	7.1%	7.1%				599	5.1%	5.1%
	だいたい			980	16.1%	19.3%					1199	20.9%	28.0%				2179	18.5%	23.6%
	あまり			1806	29.7%	49.0%					1733	30.2%	58.2%				3539	30.0%	53.6%
	当てはまらない			3021	49.6%	98.6%					2310	40.3%	98.5%				5331	45.2%	98.7%
	わからない			85	1.4%	100%					85	1.5%	100.0%				170	1.4%	100.2%
	計			6086							5732						11818		
H30岩手県内高校				~2h計	~2h%	累積					2h~計	2h~%	累積						
																			合計
	よく当てはまる			123	2.6%	2.6%					290	6.7%	6.7%				413	4.6%	4.6%
	だいたい			710	15.0%	17.6%					869	20.0%	26.6%				1579	17.4%	22.0%
	あまり			1475	31.2%	48.8%					1388	31.9%	58.6%				2863	31.6%	53.6%
	当てはまらない			2340	49.5%	98.3%					1726	39.7%	98.3%				4066	44.9%	98.4%
	わからない			78	1.7%	100%					76	1.7%	100%				154	1.7%	100%
	計			4726							4349						9075		



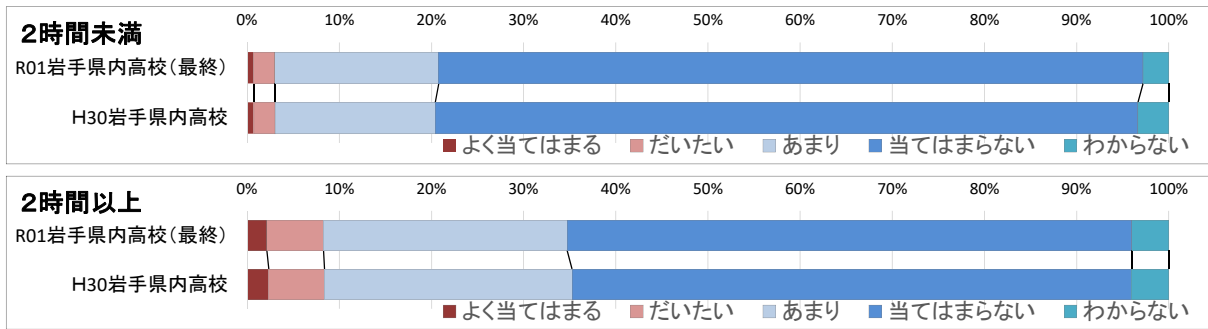
【傾向と分析結果】

2時間以上の利用者は、「よく当てはまる」「だいたい」と回答した割合が高い。

2時間未満	19.3%	(1174名)
2時間以上	28.0%	(1604名)

*

		【精神的依存状態 Q11】 友達と一緒にいるよりネットの方が楽しいと感じる													
		~2h計	~2h%	累積	2h~計	2h~%	累積	合計	合計%	累積					
R01 岩手県内高校 (最終)	よく当てはまる	43	0.7%	0.7%	122	2.1%	2.1%	165	1.4%	1.4%					
	だいたい	140	2.3%	3.0%	353	6.2%	8.3%	493	4.2%	5.6%					
	あまり	1081	17.8%	20.8%	1514	26.4%	34.7%	2595	22.0%	27.6%					
	当てはまらない	4648	76.4%	97.2%	3506	61.2%	96.0%	8154	69.1%	96.7%					
	わからない	170	2.8%	100%	230	4.0%	100.0%	400	3.4%	100.1%					
	計	6082			5725			11807							
			~2h計	~2h%	累積	2h~計	2h~%	累積	合計	合計%	累積				
H30 岩手県内高校	よく当てはまる	34	0.7%	0.7%	102	2.4%	2.4%	136	1.5%	1.5%					
	だいたい	109	2.3%	3.0%	263	6.1%	8.4%	372	4.1%	5.6%					
	あまり	822	17.4%	20.4%	1165	26.8%	35.3%	1987	21.9%	27.5%					
	当てはまらない	3601	76.2%	96.7%	2635	60.7%	96.0%	6236	68.8%	96.3%					
	わからない	158	3.3%	100%	175	4.0%	100%	333	3.7%	100%					
	計	4724			4340			9064							



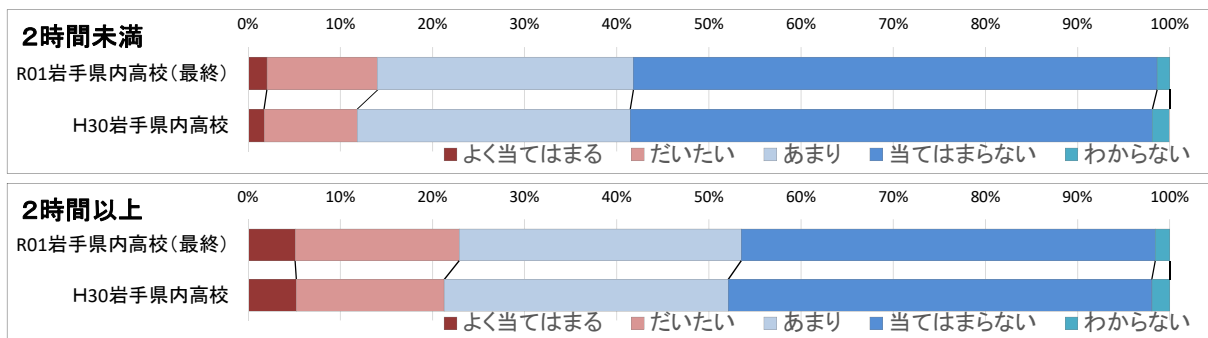
【傾向と分析結果】

2時間以上の利用者は、「よく当てはまる」「だいたい」と回答した割合が高い。

2時間以上	3.0%	(183名)
2時間以上時間	8.3%	(475名)

*

		【メール不安 Q1】 SNSやメールを送信すると返信が気になって何度も携帯をチェックする													
		～2h計	～2h%	累積	～2h計	～2h%	累積	合計	合計%	累積					
R01 岩手県内高校 (最終)	よく当てはまる	125	2.1%	2.1%	293	5.1%	5.1%	418	3.5%	3.5%					
	だいたい	732	12.0%	14.1%	1021	17.8%	22.9%	1753	14.9%	18.4%					
	あまり	1688	27.7%	41.8%	1752	30.6%	53.5%	3440	29.2%	47.6%					
	当てはまらない	3460	56.8%	98.6%	2575	44.9%	98.4%	6035	51.2%	98.7%					
	わからない	83	1.4%	100%	89	1.6%	100.0%	172	1.5%	100.2%					
	計	6088			5730			11818							
			～2h計	～2h%	累積	～2h計	～2h%	累積	合計	合計%	累積				
H30 岩手県内高校	よく当てはまる	82	1.7%	1.7%	228	5.2%	5.2%	310	3.4%	3.4%					
	だいたい	478	10.1%	11.8%	697	16.0%	21.3%	1175	13.0%	16.4%					
	あまり	1402	29.6%	41.5%	1341	30.8%	52.1%	2743	30.3%	46.7%					
	当てはまらない	2680	56.7%	98.1%	1999	46.0%	98.1%	4679	51.6%	98.3%					
	わからない	88	1.9%	100%	84	1.9%	100%	172	1.9%	100%					
	計	4730			4349			9079							



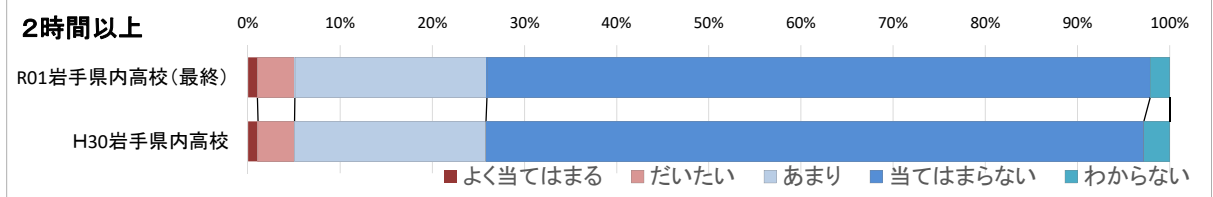
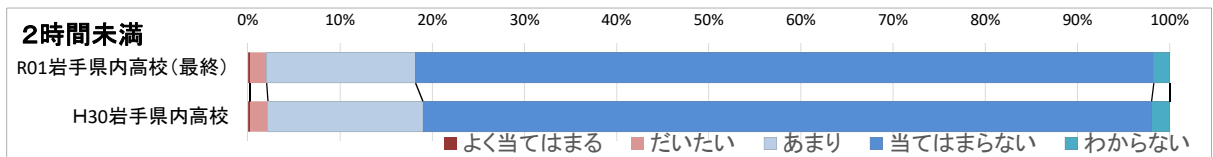
【傾向と分析結果】

2時間以上の利用者は、「よく当てはまる」「だいたい」と回答した割合が高い。

2時間未満	14.1%	(857名)
2時間以上	22.9%	(1314名)

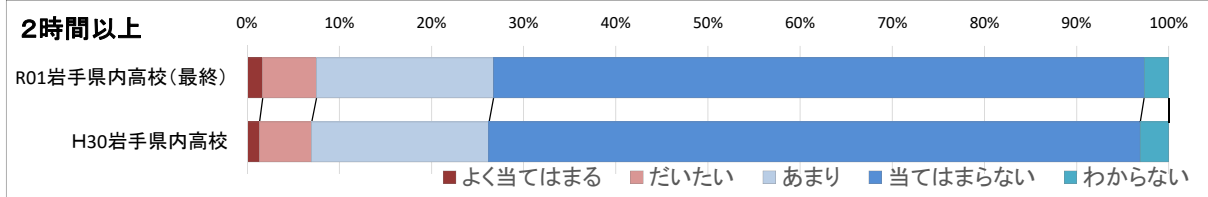
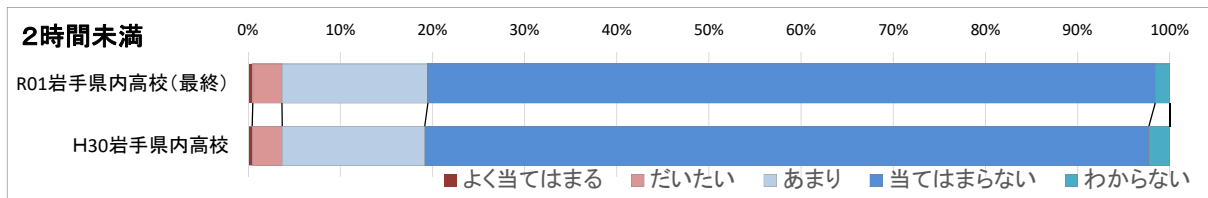
*

【メール不安 Q2】 相手からのSNSやメールの返事が来ないとイライラすることがある																	
R01岩手県内高校(最終)													合計	合計%	累積		
	~2h計	~2h%	累積	~2h計	~2h%	累積	~2h計	~2h%	累積	~2h計	~2h%	累積					
よく当てはまる			13	0.2%	0.2%			59	1.1%	1.1%			72	0.6%	0.6%		
だいたい			111	1.8%	2.0%			233	4.1%	5.2%			344	2.9%	3.5%		
あまり			982	16.1%	18.2%			1196	21.3%	26.5%			2178	18.5%	22.0%		
当てはまらない			4876	80.1%	98.3%			4129	73.5%	100.0%			9005	76.3%	98.3%		
わからない			105	1.7%	100%			121	2.2%	102.2%			226	1.9%	100.2%		
計			6087					5617					11704				
H30岩手県内高校													合計	合計%	累積		
	~2h計	~2h%	累積	~2h計	~2h%	累積	~2h計	~2h%	累積	~2h計	~2h%	累積					
よく当てはまる			11	0.2%	0.2%			47	1.1%	1.1%			58	0.6%	0.6%		
だいたい			91	1.9%	2.2%			172	4.0%	5.0%			263	2.9%	3.5%		
あまり			796	16.8%	19.0%			904	20.8%	25.8%			1700	18.8%	22.3%		
当てはまらない			3740	79.1%	98.1%			3104	71.4%	97.2%			6844	75.5%	97.8%		
わからない			92	1.9%	100%			122	2.8%	100%			214	2.4%	100%		
計			4730					4349					9079				



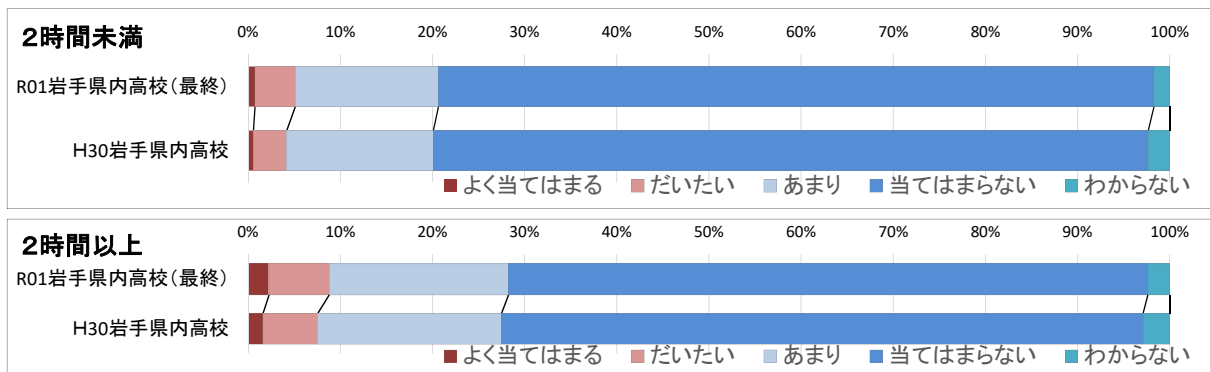
【傾向と分析結果】

【メール不安 Q3】 ずっと誰からもSNSやメールが送られて来ないと不安になる																	
R01岩手県内高校(最終)													合計	合計%	累積		
	~2h計	~2h%	累積	~2h計	~2h%	累積	~2h計	~2h%	累積	~2h計	~2h%	累積					
よく当てはまる			32	0.5%	0.5%				96	1.7%	1.7%				128	1.1%	1.1%
だいたい			192	3.2%	3.7%				335	5.8%	7.5%				527	4.5%	5.6%
あまり			963	15.8%	19.5%				1102	19.2%	26.7%				2065	17.5%	23.1%
当てはまらない			4798	78.9%	98.4%				4046	70.6%	97.3%				8844	75.0%	98.0%
わからない			95	1.6%	100%				153	2.7%	100.0%				248	2.1%	100.1%
計			6080						5732						11812		
H30岩手県内高校													合計	合計%	累積		
	~2h計	~2h%	累積	~2h計	~2h%	累積	~2h計	~2h%	累積	~2h計	~2h%	累積					
よく当てはまる			21	0.4%	0.4%				58	1.3%	1.3%				79	0.9%	0.9%
だいたい			155	3.3%	3.7%				246	5.7%	7.0%				401	4.4%	5.3%
あまり			731	15.5%	19.2%				836	19.2%	26.2%				1567	17.3%	22.6%
当てはまらない			3715	78.6%	97.7%				3070	70.7%	96.9%				6785	74.9%	97.5%
わからない			107	2.3%	100%				135	3.1%	100%				242	2.7%	100%
計			4729						4345						9074		



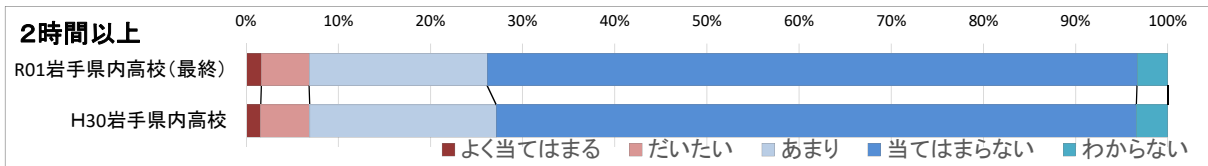
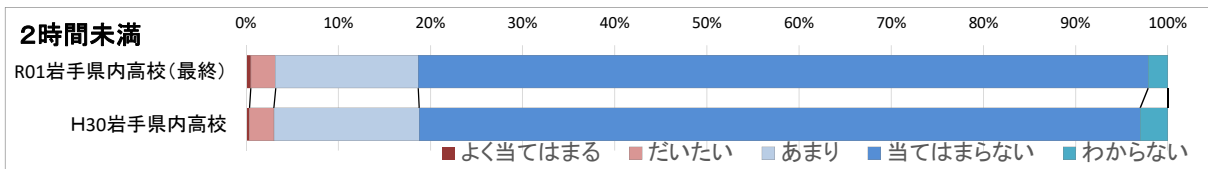
【傾向と分析結果】

【メール不安 Q4】 SNSやメールをチェックした時に、一通も来ていないと寂しく感じる																		
R01岩手県内高校(最終)				~2h計	~2h%	累積				2h~計	2h~%	累積				合計	合計%	累積
	よく当てはまる				45	0.7%	0.7%				130	2.3%	2.3%				175	1.5%
だいたい				268	4.4%	5.1%				375	6.5%	8.8%				643	5.4%	6.9%
あまり				945	15.5%	20.7%				1115	19.4%	28.3%				2060	17.4%	24.3%
当てはまらない				4725	77.6%	98.3%				3978	69.4%	97.6%				8703	73.6%	98.0%
わからない				104	1.7%	100%				136	2.4%	100%				240	2.0%	100%
計				6087						5734						11821		
H30岩手県内高校				~2h計	~2h%	累積				2h~計	2h~%	累積				合計	合計%	累積
	よく当てはまる				27	0.6%	0.6%				70	1.6%	1.6%				97	1.1%
だいたい				171	3.6%	4.2%				258	5.9%	7.6%				429	4.7%	5.8%
あまり				752	15.9%	20.1%				865	19.9%	27.5%				1617	17.8%	23.6%
当てはまらない				3668	77.6%	97.7%				3021	69.6%	97.1%				6689	73.8%	97.4%
わからない				110	2.3%	100%				125	2.9%	100%				235	2.6%	100%
計				4728						4339						9067		



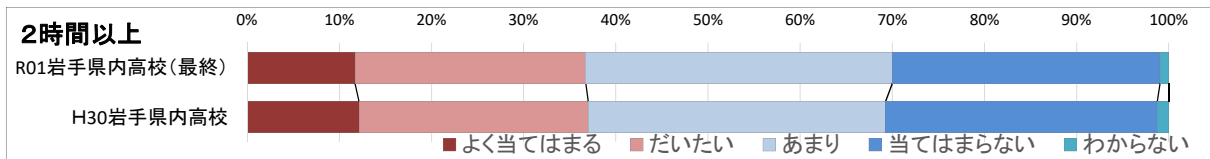
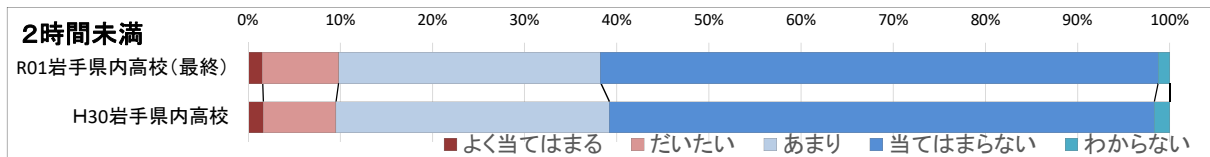
【傾向と分析結果】

		【メール不安 Q5】 SNSやメールのやり取りがなくなると、人間関係も崩れるように感じる																		
		~2h計			~2h%			累積			2h~計			2h~%			累積			合計
R01 岩手県内高校 (最終)	よく当てはまる				32	0.5%	0.5%				96	1.7%	1.7%				128	1.1%	1.1%	
	だいたい				164	2.7%	3.2%				297	5.2%	6.9%				461	3.9%	5.0%	
	あまり				942	15.5%	18.7%				1108	19.3%	26.2%				2050	17.4%	22.4%	
	当てはまらない				4822	79.2%	97.9%				4045	70.5%	96.7%				8867	75.2%	97.5%	
	わからない				128	2.1%	100%				191	3.3%	100%				319	2.7%	100%	
	計				6088						5737						11825			
					~2h計	~2h%	累積				2h~計	2h~%	累積				合計	合計%	累積	
H30 岩手県内高校	よく当てはまる				18	0.4%	0.4%				69	1.6%	1.6%				87	1.0%	1.0%	
	だいたい				125	2.6%	3.0%				232	5.3%	6.9%				357	3.9%	4.9%	
	あまり				746	15.8%	18.8%				880	20.2%	27.1%				1626	17.9%	22.8%	
	当てはまらない				3699	78.2%	97.0%				3022	69.5%	96.6%				6721	74.2%	97.0%	
	わからない				141	3.0%	100%				148	3.4%	100%				289	3.2%	100%	
	計				4729						4351						9080			
					~2h計	~2h%	累積				2h~計	2h~%	累積				合計	合計%	累積	



【傾向と分析結果】

		【長時間利用 Q1】 ネットの利用が深夜12時をまわっても1時間以上続くことがある													
		~2h計	~2h%	累積	2h~計	2h~%	累積	合計	合計%	累積					
R01 岩手県内高校 (最終)	よく当てはまる	96	1.6%	1.6%	671	11.7%	11.7%	767	6.5%	6.5%					
	だいたい	501	8.2%	9.8%	1434	25.0%	36.7%	1935	16.4%	22.9%					
	あまり	1727	28.4%	38.3%	1907	33.3%	70.0%	3634	30.8%	53.7%					
	当てはまらない	3676	60.5%	98.8%	1665	29.1%	99.1%	5341	45.3%	99.0%					
	わからない	75	1.2%	100%	54	0.9%	100%	129	1.1%	100%					
	計	6075			5731			11806							
			~2h計	~2h% <td>累積</td> <td>2h~計</td> <td>2h~% <td>累積</td> <td>合計</td> <td>合計%</td> <td>累積</td> </td>	累積	2h~計	2h~% <td>累積</td> <td>合計</td> <td>合計%</td> <td>累積</td>	累積	合計	合計%	累積				
H30 岩手県内高校	よく当てはまる	78	1.7%	1.7%	528	12.2%	12.2%	606	6.7%	6.7%					
	だいたい	372	7.9%	9.5%	1080	24.9%	37.0%	1452	16.0%	22.7%					
	あまり	1402	29.7%	39.2%	1400	32.2%	69.2%	2802	30.9%	53.6%					
	当てはまらない	2793	59.1%	98.3%	1282	29.5%	98.8%	4075	45.0%	98.6%					
	わからない	78	1.7%	100%	54	1.2%	100%	132	1.5%	100%					
	計	4723			4344			9067							



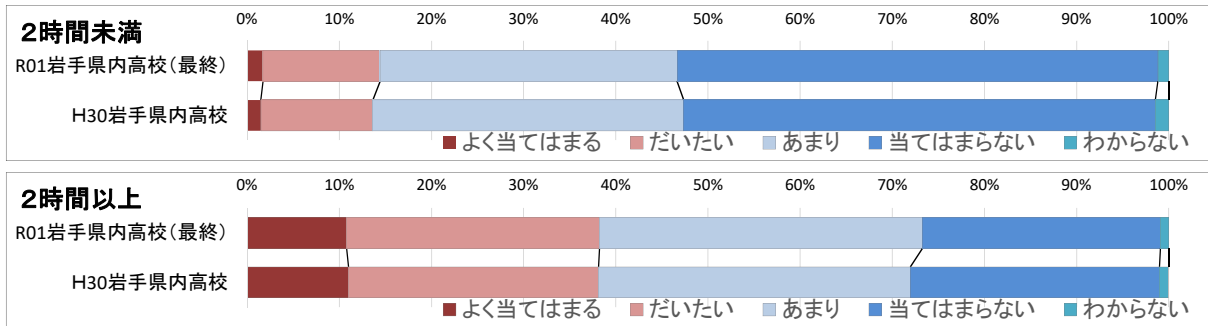
【傾向と分析結果】

2時間以上の利用者は、「よく当てはまる」「だいたい」と回答した割合がかなり高い。

2時間未満	9.8%	(597名)
2時間以上	36.7%	(2105名)

*

		【長時間利用 Q2】 ネットに夢中になって睡眠時間が短くなることもある													
		~2h計	~2h%	累積	2h~計	2h~%	累積	合計	合計%	累積					
R01 岩手県内高校 (最終)	よく当てはまる	104	1.7%	1.7%	617	10.8%	10.8%	721	6.1%	6.1%					
	だいたい	773	12.7%	14.4%	1572	27.5%	38.2%	2345	19.9%	26.0%					
	あまり	1957	32.2%	46.7%	2006	35.0%	73.3%	3963	33.6%	59.6%					
	当てはまらない	3169	52.2%	98.8%	1478	25.8%	99.1%	4647	39.4%	99.0%					
	わからない	71	1.2%	100%	52	0.9%	100%	123	1.0%	100%					
	計	6074			5725			11799							
			~2h計	~2h%	累積	2h~計	2h~%	累積	合計	合計%	累積				
H30 岩手県内高校	よく当てはまる	70	1.5%	1.5%	478	11.0%	11.0%	548	6.0%	6.0%					
	だいたい	573	12.1%	13.6%	1177	27.1%	38.1%	1750	19.3%	25.4%					
	あまり	1591	33.7%	47.4%	1469	33.8%	72.0%	3060	33.8%	59.1%					
	当てはまらない	2415	51.2%	98.6%	1174	27.0%	99.0%	3589	39.6%	98.7%					
	わからない	68	1.4%	100%	43	1.0%	100%	111	1.2%	100%					
	計	4717			4341			9058							



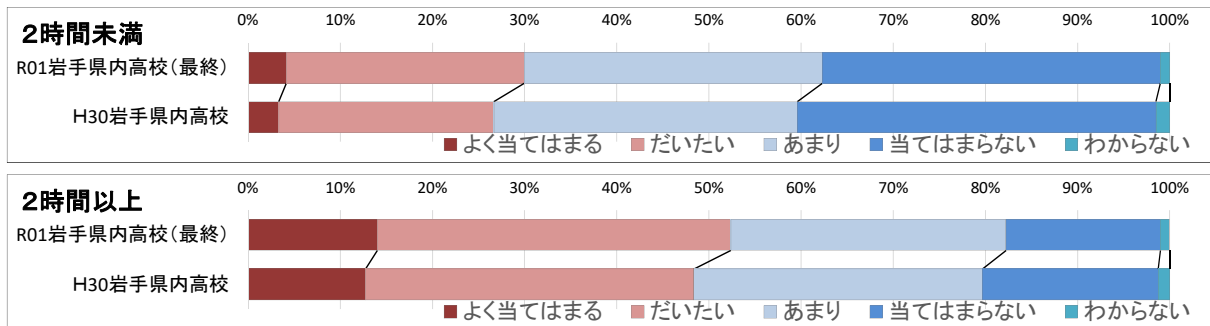
【傾向と分析結果】

2時間以上の利用者は、「よく当てはまる」「だいたい」と回答した割合がかなり高い。

2時間未満	14.4%	(877名)
2時間以上	38.2%	(2189名)

*

		【長時間利用 Q3】 ネットを使い始めるとなかなかやめることができない													
		~2h計	~2h%	累積	2h~計	2h~%	累積	合計	合計%	累積					
R01 岩手県内高校 (最終)	よく当てはまる	253	4.2%	4.2%	801	14.0%	14.0%	1054	8.9%	8.9%					
	だいたい	1568	25.8%	30.0%	2191	38.4%	52.4%	3759	31.9%	40.8%					
	あまり	1965	32.4%	62.4%	1706	29.9%	82.2%	3671	31.1%	71.9%					
	当てはまらない	2223	36.6%	99.0%	957	16.8%	99.0%	3180	27.0%	98.9%					
	わからない	62	1.0%	100%	57	1.0%	100%	119	1.0%	100%					
	計	6071			5712			11783							
			~2h計	~2h%	累積	2h~計	2h~%	累積	合計	合計%	累積				
H30 岩手県内高校	よく当てはまる	157	3.3%	3.3%	552	12.8%	12.8%	709	7.8%	7.8%					
	だいたい	1101	23.3%	26.7%	1542	35.6%	48.4%	2643	29.2%	37.0%					
	あまり	1552	32.9%	59.6%	1356	31.3%	79.7%	2908	32.1%	69.1%					
	当てはまらない	1836	38.9%	98.5%	825	19.1%	98.8%	2661	29.4%	98.4%					
	わからない	70	1.5%	100%	54	1.2%	100%	124	1.4%	100%					
	計	4716			4329			9045							



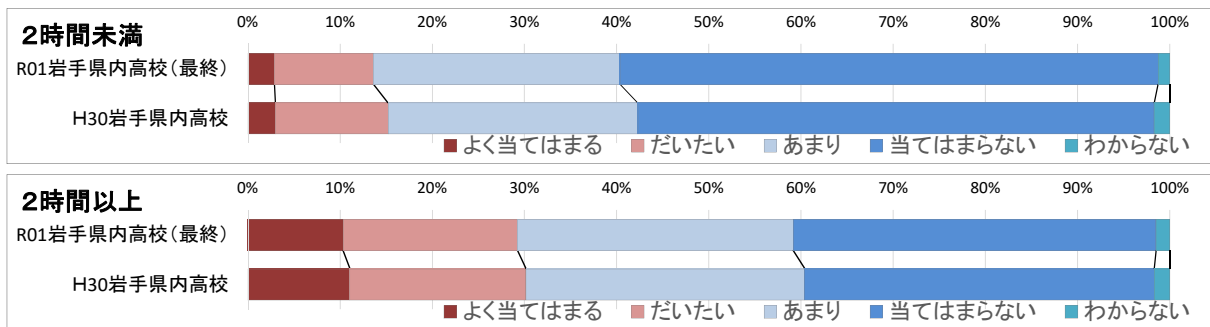
【傾向と分析結果】

2時間以上の利用者は、「よく当てはまる」「だいたい」を回答している割合がかなり高い。

2時間未満	30.0%	(1821名)
2時間以上	52.4%	(2992名)

*

【長時間利用 Q4】 SNSやメールのやりとりが連続で1時間以上続くことがある																
R01岩手県内高校(最終)				~2h計	~2h%	累積					2h~計	2h~%	累積			
									合計	合計%	累積					
	よく当てはまる			175	2.9%	2.9%					590	10.3%	10.3%	765	6.5%	6.5%
	だいたい			650	10.7%	13.6%					1083	18.9%	29.2%	1733	14.7%	21.2%
	あまり			1622	26.7%	40.4%					1711	29.9%	59.2%	3333	28.3%	49.4%
	当てはまらない			3540	58.4%	98.7%					2252	39.4%	98.5%	5792	49.1%	98.5%
	わからない			77	1.3%	100%					85	1.5%	100%	162	1.4%	100%
	計			6064							5721			11785		
H30岩手県内高校				~2h計	~2h%	累積					2h~計	2h~%	累積			
									合計	合計%	累積					
	よく当てはまる			141	3.0%	3.0%					480	11.1%	11.1%	621	6.9%	6.9%
	だいたい			577	12.2%	15.2%					828	19.1%	30.2%	1405	15.5%	22.4%
	あまり			1278	27.1%	42.3%					1311	30.2%	60.4%	2589	28.6%	50.9%
	当てはまらない			2643	56.0%	98.3%					1643	37.9%	98.3%	4286	47.3%	98.2%
	わからない			80	1.7%	100%					73	1.7%	100%	153	1.7%	100%
	計			4719							4335			9054		



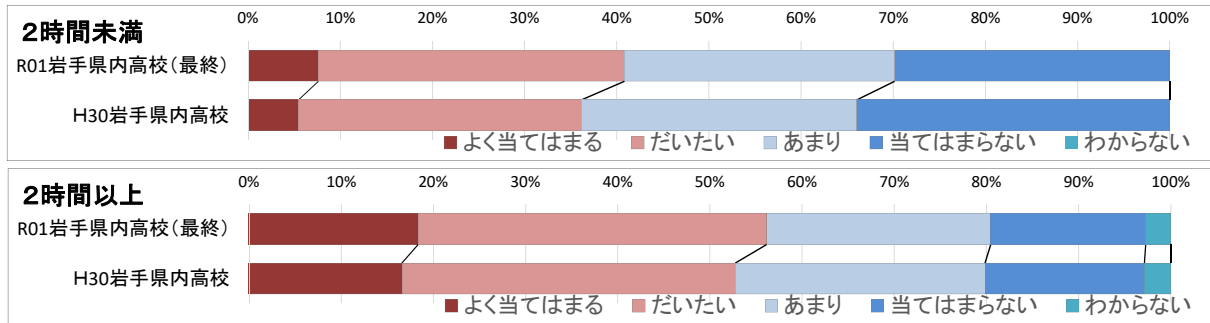
【傾向と分析結果】

2時間以上の利用者は、「よく当てはまる」「だいたい」と回答した割合が高い。

2時間未満	13.6%	(825名)
2時間以上	29.2%	(1673名)

*

		【長時間利用 Q5】 ネットに利用する時間が予定以上に長くなることがある													
		~2h計	~2h%	累積	~2h計	~2h%	累積	合計	合計%	累積					
R01 岩手県内高校 (最終)	よく当てはまる	456	7.6%	7.6%	1049	18.4%	18.4%	1505	12.8%	12.8%					
	だいたい	1984	33.2%	40.9%	2159	37.8%	56.2%	4143	35.1%	47.9%					
	あまり	1751	29.3%	70.2%	1388	24.3%	80.4%	3139	26.6%	74.5%					
	当てはまらない	1782	29.8%	100.0%	961	16.8%	97.3%	2743	23.3%	97.7%					
	わからない	0	0.0%	100%	156	2.7%	100%	156	1.3%	99%					
	計	5973			5713			11686							
			~2h計	~2h% <td>累積</td> <td>2h~計</td> <td>2h~% <td>累積</td> <td>合計</td> <td>合計%</td> <td>累積</td> </td>	累積	2h~計	2h~% <td>累積</td> <td>合計</td> <td>合計%</td> <td>累積</td>	累積	合計	合計%	累積				
H30 岩手県内高校	よく当てはまる	252	5.5%	5.5%	719	16.6%	16.6%	971	10.9%	10.9%					
	だいたい	1414	30.7%	36.2%	1565	36.1%	52.7%	2979	33.3%	44.2%					
	あまり	1375	29.9%	66.1%	1173	27.1%	79.8%	2548	28.5%	72.7%					
	当てはまらない	1563	33.9%	100.0%	749	17.3%	97.1%	2312	25.9%	98.6%					
	わからない	0	0.0%	100%	124	2.9%	100%	124	1.4%	100%					
	計	4604			4330			8934							



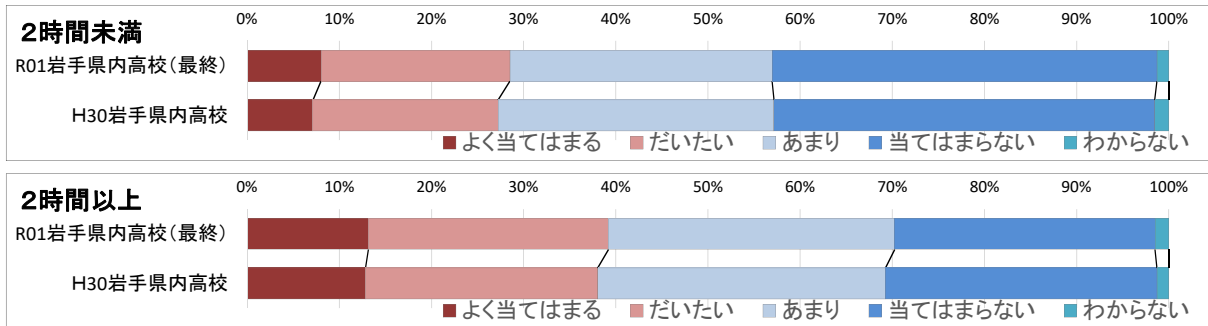
【傾向と分析結果】

2時間以上の利用者は、「よく当てはまる」「だいたい」と回答した割合が高い。

2時間未満	40.9%	(2440名)
2時間以上	56.2%	(3208名)

*

		【長時間利用 Q6】 着信やSNS、メールに気づいたら、すぐに折り返し電話、返信する													
		~2h計	~2h%	累積	2h~計	2h~%	累積	合計	合計%	累積					
R01 岩手県内高校 (最終)	よく当てはまる	486	8.0%	8.0%	752	13.2%	13.2%	1238	10.5%	10.5%					
	だいたい	1243	20.5%	28.5%	1490	26.1%	39.2%	2733	23.2%	33.7%					
	あまり	1726	28.5%	57.0%	1774	31.0%	70.3%	3500	29.7%	63.3%					
	当てはまらない	2532	41.8%	98.7%	1615	28.3%	98.5%	4147	35.2%	98.5%					
	わからない	77	1.3%	100%	85	1.5%	100%	162	1.4%	100%					
	計	6064			5716			11780							
			~2h計	~2h%	累積	2h~計	2h~%	累積	合計	合計%	累積				
H30 岩手県内高校	よく当てはまる	337	7.1%	7.1%	557	12.8%	12.8%	894	9.9%	9.9%					
	だいたい	948	20.1%	27.2%	1094	25.2%	38.0%	2042	22.5%	32.4%					
	あまり	1412	29.9%	57.2%	1355	31.2%	69.3%	2767	30.5%	62.9%					
	当てはまらない	1950	41.3%	98.5%	1279	29.5%	98.7%	3229	35.6%	98.6%					
	わからない	72	1.5%	100%	55	1.3%	100%	127	1.4%	100%					
	計	4719			4340			9059							



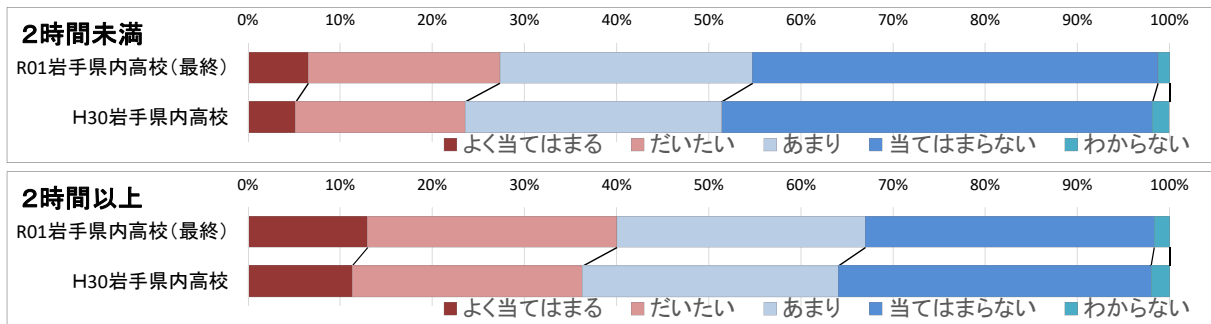
【傾向と分析結果】

2時間以上の利用者は、「よく当てはまる」「だいたい」と回答した割合が高い。

2時間未満	28.5%	(1729名)
2時間以上	39.2%	(2242名)

*

【長時間利用 Q7】「ネットをする時間が長すぎる」と親から注意されたことがある																		
R01岩手県内高校(最終)	~2h計			~2h%			累積			2h~計			2h~%			累積		
	合計	合計%	累積	合計	合計%	累積	合計	合計%	累積	合計	合計%	累積	合計	合計%	累積			
よく当てはまる	398	6.6%	6.6%	744	13.0%	13.0%	1142	9.7%	9.7%									
だいたい	1261	20.8%	27.3%	1544	27.0%	40.0%	2805	23.8%	33.5%									
あまり	1665	27.4%	54.8%	1541	27.0%	67.0%	3206	27.2%	60.6%									
当てはまらない	2668	44.0%	98.7%	1791	31.3%	98.4%	4459	37.8%	98.4%									
わからない	76	1.3%	100%	94	1.6%	100%	170	1.4%	100%									
計	6068			5714			11782											
H30岩手県内高校	~2h計			~2h%			累積			2h~計			2h~%			累積		
	合計	合計%	累積	合計	合計%	累積	合計	合計%	累積	合計	合計%	累積	合計	合計%	累積			
よく当てはまる	245	5.2%	5.2%	491	11.3%	11.3%	736	8.1%	8.1%									
だいたい	867	18.4%	23.6%	1082	25.0%	36.3%	1949	21.5%	29.6%									
あまり	1313	27.8%	51.4%	1201	27.7%	64.1%	2514	27.7%	57.4%									
当てはまらない	2204	46.7%	98.2%	1470	33.9%	98.0%	3674	40.5%	97.9%									
わからない	87	1.8%	100%	86	2.0%	100%	173	1.9%	100%									
計	4716			4330			9046											



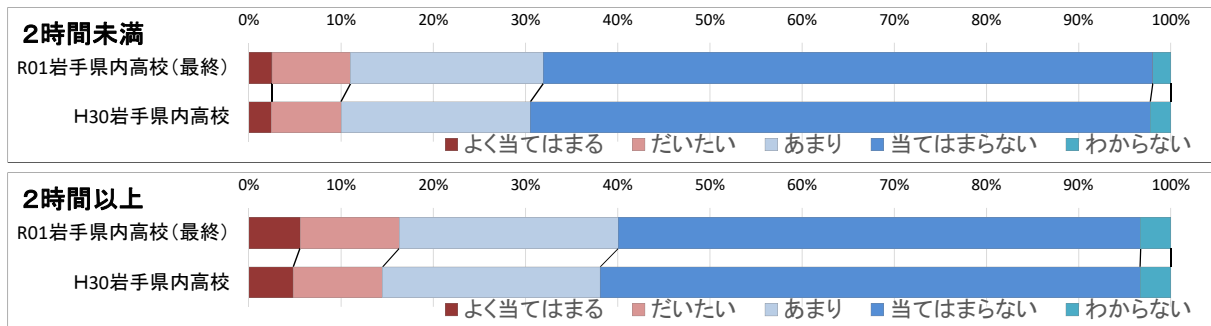
【傾向と分析結果】

2時間以上の利用者は、「よく当てはまる」「だいたい」と回答した割合が高い。

2時間未満	27.3%	(1659名)
2時間以上	40.0%	(2288名)

*

		【長時間利用 Q8】 ネットの利用を一度やめるよう親から促されると、「あと〇分だけ」のような言い訳をすることがある																		
		～2h計			～2h%			累積			2h～計			2h～%			累積			合計
R01 岩手県内高校 (最終)	よく当てはまる				151	2.5%	2.5%				316	5.5%	5.5%				467	4.0%	4.0%	
	だいたい				518	8.6%	11.1%				616	10.8%	16.3%				1134	9.6%	13.6%	
	あまり				1265	20.9%	32.0%				1356	23.8%	40.1%				2621	22.2%	35.8%	
	当てはまらない				4000	66.1%	98.1%				3231	56.6%	96.7%				7231	61.3%	97.1%	
	わからない				118	1.9%	100%				187	3.3%	100%				305	2.6%	100%	
	計				6052						5706						11758			
					～2h計	～2h%	累積				2h～計	2h～%	累積				合計	合計%	累積	
H30 岩手県内高校	よく当てはまる				117	2.5%	2.5%				208	4.8%	4.8%				325	3.6%	3.6%	
	だいたい				354	7.5%	10.0%				422	9.7%	14.5%				776	8.6%	12.1%	
	あまり				969	20.5%	30.5%				1023	23.6%	38.1%				1992	22.0%	34.1%	
	当てはまらない				3173	67.3%	97.8%				2541	58.6%	96.7%				5714	63.1%	97.2%	
	わからない				104	2.2%	100%				144	3.3%	100%				248	2.7%	100%	
	計				4717						4338						9055			



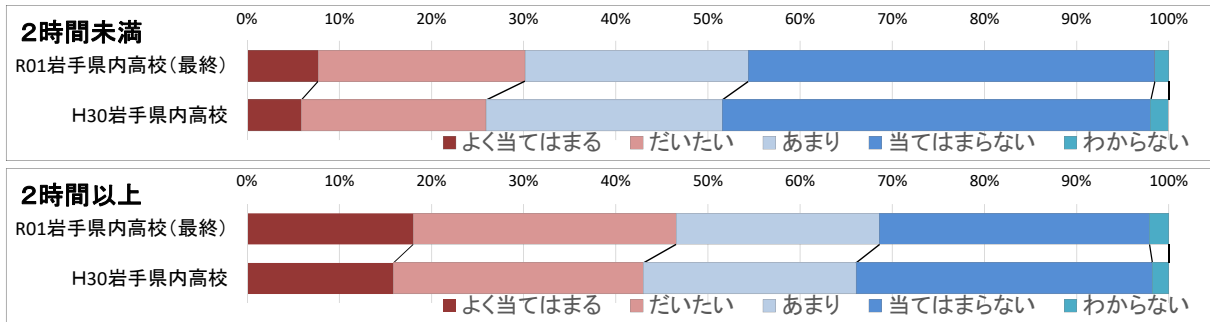
【傾向と分析結果】

2時間以上の利用者は、「よく当てはまる」「だいたい」と回答した割合が高い。

2時間未満	11.1%	(669名)
2時間以上	16.3%	(932名)

*

【長時間利用 Q9】 特に理由もなく、電話、SNS、メール、ネットなどをすることがある															
R01岩手県内高校(最終)	~2h計			~2h%			2h~計			2h~%			合計	合計%	累積
	よく当てはまる			471	7.8%	7.8%			1032	18.0%	18.0%			1503	12.7%
だいたい			1361	22.4%	30.2%			1632	28.5%	46.5%			2993	25.4%	38.1%
あまり			1474	24.3%	54.4%			1264	22.1%	68.6%			2738	23.2%	61.3%
当てはまらない			2679	44.1%	98.5%			1675	29.3%	97.9%			4354	36.9%	98.2%
わからない			91	1.5%	100%			120	2.1%	100%			211	1.8%	100%
計			6076					5723					11799		
H30岩手県内高校	~2h計			~2h%			2h~計			2h~%			合計	合計%	累積
	よく当てはまる			278	5.9%	5.9%			688	15.9%	15.9%			966	10.7%
だいたい			945	20.0%	25.9%			1176	27.1%	43.0%			2121	23.4%	34.1%
あまり			1209	25.6%	51.5%			1001	23.1%	66.1%			2210	24.4%	58.5%
当てはまらない			2194	46.5%	98.1%			1394	32.1%	98.2%			3588	39.6%	98.0%
わからない			92	1.9%	100%			77	1.8%	100%			169	1.9%	100%
計			4718					4336					9054		



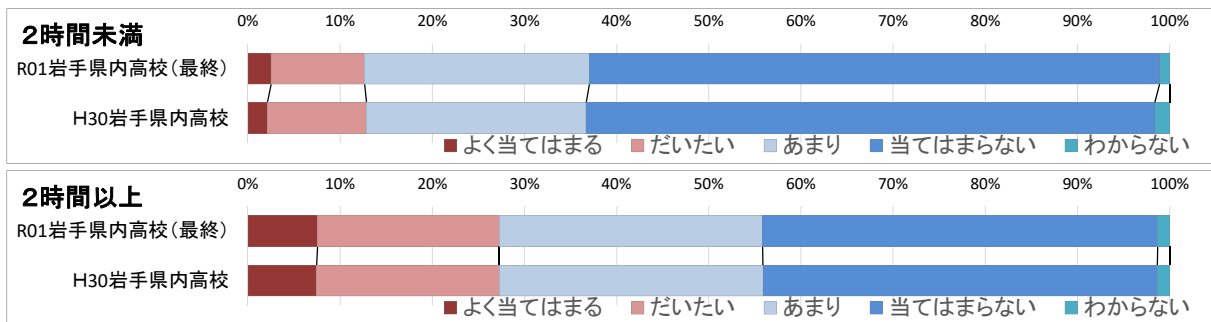
【傾向と分析結果】

2時間以上の利用者は、「よく当てはまる」「だいたい」と回答した割合が高い。

2時間未満	30.2%	(1832名)
2時間以上	46.5%	(2664名)

*

	【ながら利用 Q1】 食事をしながら携帯電話やスマホを触ることがある												合計	合計%	累積
	~2h計	~2h%	累積	2h~計	2h~%	累積									
R01 岩手県内高校 (最終)	よく当てはまる	152	2.5%	2.5%	430	7.5%	7.5%	582	4.9%	4.9%					
	だいたい	615	10.1%	12.7%	1127	19.7%	27.3%	1742	14.8%	19.7%					
	あまり	1479	24.4%	37.0%	1630	28.6%	55.8%	3109	26.4%	46.1%					
	当てはまらない	3752	61.9%	98.9%	2446	42.9%	98.7%	6198	52.5%	98.6%					
	わからない	65	1.1%	100%	74	1.3%	100%	139	1.2%	100%					
	計	6063			5707			11770							
		~2h計	~2h% <td>累積</td> <td>2h~計</td> <td>2h~% <td>累積</td> <td>合計</td> <td>合計%</td> <td>累積</td> </td>	累積	2h~計	2h~% <td>累積</td> <td>合計</td> <td>合計%</td> <td>累積</td>	累積	合計	合計%	累積					
H30 岩手県内高校	よく当てはまる	99	2.1%	2.1%	323	7.5%	7.5%	422	4.7%	4.7%					
	だいたい	507	10.8%	12.9%	858	19.8%	27.3%	1365	15.1%	19.7%					
	あまり	1122	23.8%	36.7%	1239	28.6%	55.9%	2361	26.1%	45.8%					
	当てはまらない	2908	61.7%	98.4%	1854	42.8%	98.7%	4762	52.5%	98.3%					
	わからない	75	1.6%	100%	57	1.3%	100%	132	1.5%	100%					
	計	4711			4331			9042							



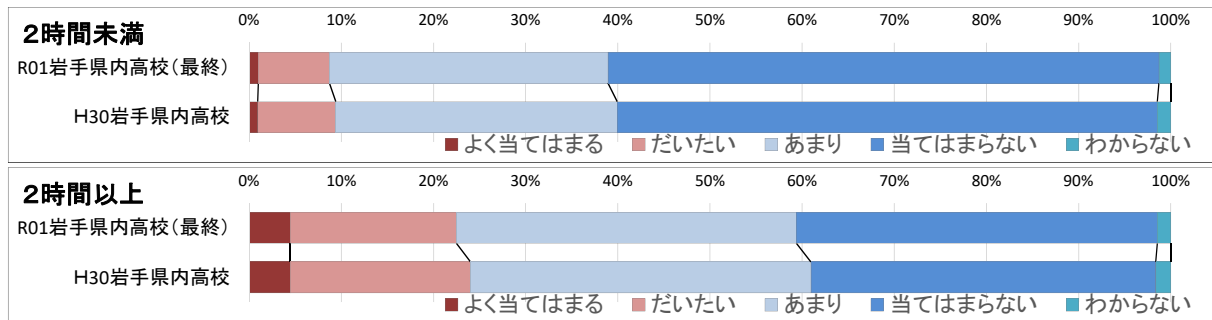
【傾向と分析結果】

2時間以上の利用者は、「よく当てはまる」「だいたい」と回答した割合が高い。

2時間未満	12.7%	(767名)
2時間以上	27.3%	(1557名)

*

		【ながら利用 Q2】人と話しているときでも、話しながらSNS、メールやインターネットをすることがある													
		~2h計	~2h%	累積	~2h計	~2h%	累積	合計	合計%	累積					
R01 岩手県内高校 (最終)	よく当てはまる	60	1.0%	1.0%	255	4.5%	4.5%	315	2.7%	2.7%					
	だいたい	469	7.7%	8.7%	1032	18.0%	22.5%	1501	12.7%	15.4%					
	あまり	1835	30.2%	38.9%	2109	36.9%	59.4%	3944	33.4%	48.8%					
	当てはまらない	3630	59.8%	98.7%	2239	39.2%	98.5%	5869	49.8%	98.6%					
	わからない	77	1.3%	100%	83	1.5%	100%	160	1.4%	100%					
	計	6071			5718			11789							
			~2h計	~2h%	累積	2h~計	2h~%	累積	合計	合計%	累積				
H30 岩手県内高校	よく当てはまる	44	0.9%	0.9%	194	4.5%	4.5%	238	2.6%	2.6%					
	だいたい	399	8.5%	9.4%	847	19.6%	24.0%	1246	13.7%	16.4%					
	あまり	1441	30.6%	39.9%	1600	36.9%	61.0%	3041	33.6%	49.9%					
	当てはまらない	2763	58.6%	98.5%	1621	37.4%	98.4%	4384	48.4%	98.3%					
	わからない	69	1.5%	100%	70	1.6%	100%	139	1.5%	100%					
	計	4716			4332			9048							



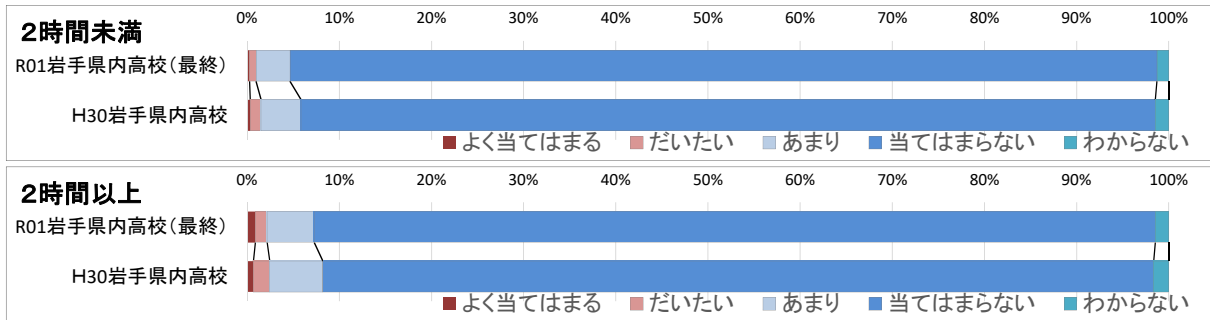
【傾向と分析結果】

2時間以上の利用者は、「よく当てはまる」「だいたい」と回答した割合が高い。

2時間未満	8.7%	(529名)
2時間以上	22.5%	(1287名)

*

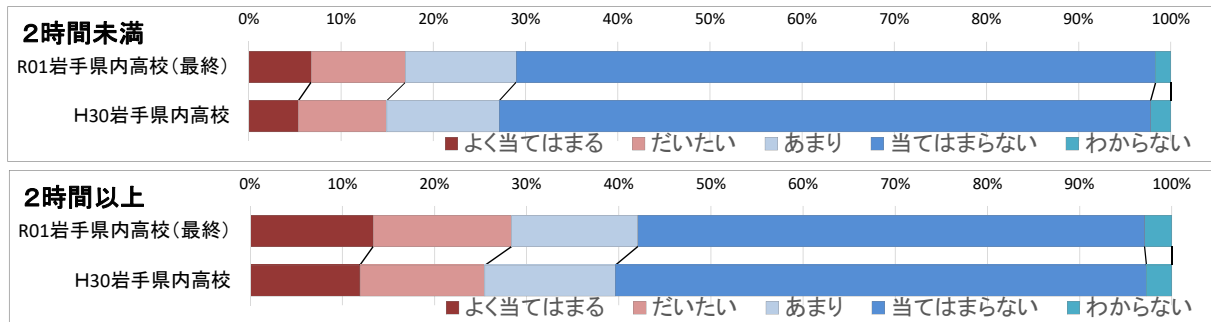
【ながら利用 Q3】授業中でもSNSやメールが来たら、すぐに内容を確認する																	
R01岩手県内高校(最終)				~2h計	~2h%	累積				2h~計	2h~%	累積			合計	合計%	累積
	よく当てはまる			16	0.3%	0.3%				50	0.9%	0.9%			66	0.6%	0.6%
	だいたい			43	0.7%	1.0%				72	1.3%	2.1%			115	1.0%	1.5%
	あまり			222	3.7%	4.6%				288	5.0%	7.2%			510	4.3%	5.9%
	当てはまらない			5687	93.7%	98.4%				5141	89.8%	97.0%			10828	91.8%	97.7%
	わからない			100	1.6%	100%				171	3.0%	100%			271	2.3%	100%
	計			6068						5722					11790		
H30岩手県内高校				~2h計	~2h%	累積				2h~計	2h~%	累積			合計	合計%	累積
	よく当てはまる			16	0.3%	0.3%				29	0.7%	0.7%			45	0.5%	0.5%
	だいたい			55	1.2%	1.5%				76	1.8%	2.4%			131	1.4%	1.9%
	あまり			203	4.3%	5.8%				247	5.7%	8.1%			450	5.0%	6.9%
	当てはまらない			4342	92.0%	97.8%				3864	89.1%	97.2%			8206	90.6%	97.5%
	わからない			103	2.2%	100%				121	2.8%	100%			224	2.5%	100%
	計			4719						4337					9056		



【傾向と分析結果】



		【ながら利用 Q4】入浴中に携帯電話やスマホを持ちこむことがある													
		~2h計	~2h%	累積	~2h計	~2h%	累積	合計	合計%	累積					
R01 岩手県内高校 (最終)	よく当てはまる	412	6.8%	6.8%	773	13.6%	13.6%	1185	10.0%	10.0%					
	だいたい	622	10.3%	17.1%	871	15.3%	28.9%	1493	12.7%	22.7%					
	あまり	732	12.1%	29.2%	793	13.9%	42.8%	1525	12.9%	35.6%					
	当てはまらない	4220	69.8%	99.0%	3184	55.9%	98.7%	7404	62.8%	98.4%					
	わからない	62	1.0%	100%	75	1.3%	100%	137	1.2%	100%					
	計	6048			5696			11744							
			~2h計	~2h% <td>累積</td> <td>2h~計</td> <td>2h~% <td>累積</td> <td>合計</td> <td>合計%</td> <td>累積</td> </td>	累積	2h~計	2h~% <td>累積</td> <td>合計</td> <td>合計%</td> <td>累積</td>	累積	合計	合計%	累積				
H30 岩手県内高校	よく当てはまる	254	5.4%	5.4%	521	12.1%	12.1%	775	8.6%	8.6%					
	だいたい	455	9.7%	15.0%	593	13.7%	25.8%	1048	11.6%	20.1%					
	あまり	579	12.3%	27.3%	618	14.3%	40.1%	1197	13.2%	33.3%					
	当てはまらない	3351	71.1%	98.4%	2519	58.3%	98.4%	5870	64.8%	98.1%					
	わからない	76	1.6%	100%	71	1.6%	100%	147	1.6%	100%					
	計	4715			4322			9037							



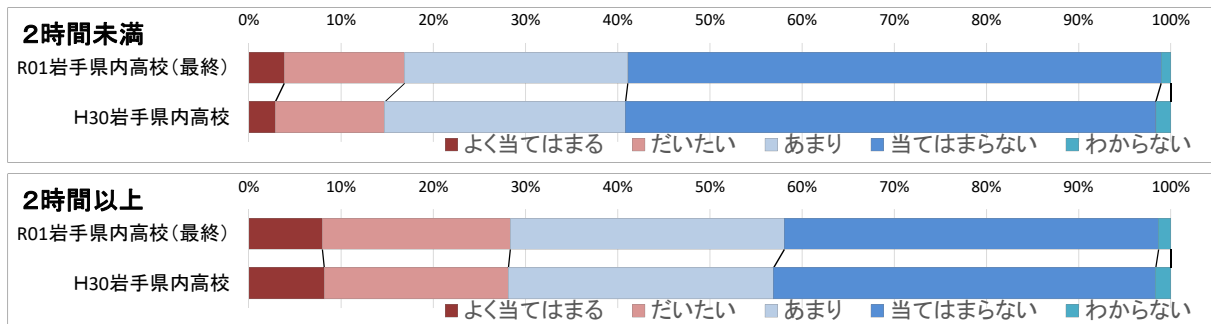
【傾向と分析結果】

2時間以上の利用者は、「よく当てはまる」「だいたい」と回答した割合が高い。

2時間未満	17.1%	(1034名)
2時間以上	28.9%	(1644名)

*

【ながら利用 Q5】 友達と会話している中でも、着信があれば携帯電話やスマホを確認する															
R01 岩手県内高校 (最終)				~2h計	~2h%	累積				2h~計	2h~%	累積			
													合計	合計%	累積
	よく当てはまる			230	3.8%	3.8%			452	7.9%	7.9%		682	5.8%	5.8%
	だいたい			788	13.0%	16.8%			1154	20.2%	28.1%		1942	16.5%	22.2%
	あまり			1457	24.0%	40.8%			1682	29.5%	57.6%		3139	26.6%	48.9%
	当てはまらない			3484	57.5%	98.3%			2298	40.3%	97.9%		5782	49.0%	97.9%
	わからない			102	1.7%	100%			120	2.1%	100%		222	1.9%	100%
	計			6061					5706				11767		
H30 岩手県内高校				~2h計	~2h%	累積				2h~計	2h~%	累積			
													合計	合計%	累積
	よく当てはまる			134	2.8%	2.8%			353	8.2%	8.2%		487	5.4%	5.4%
	だいたい			556	11.8%	14.7%			860	19.9%	28.1%		1416	15.6%	21.0%
	あまり			1223	26.0%	40.7%			1239	28.7%	56.7%		2462	27.2%	48.2%
	当てはまらない			2695	57.3%	97.9%			1787	41.3%	98.0%		4482	49.5%	97.6%
	わからない			97	2.1%	100%			85	2.0%	100%		182	2.0%	100%
	計			4705					4324				9029		



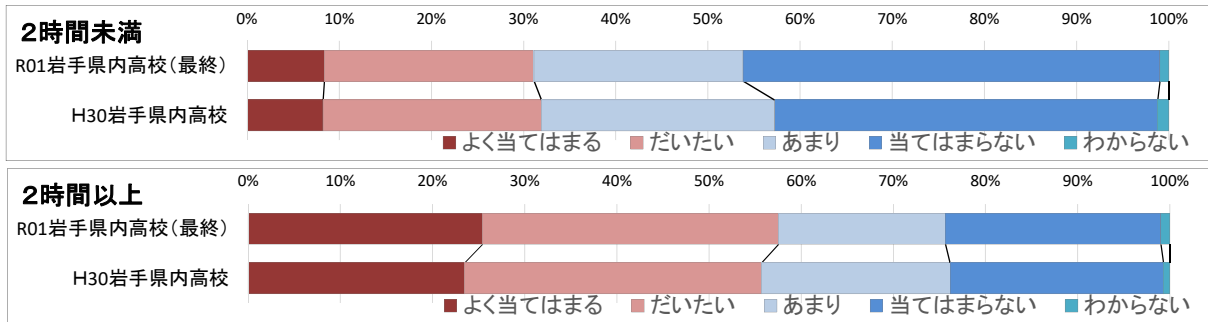
【傾向と分析結果】

2時間以上の利用者は、「よく当てはまる」「だいたい」と回答した割合が高い。

2時間未満	16.8%	(1018名)
2時間以上	28.1%	(1606名)

*

		【ながら利用 Q6】寝る直前に部屋を暗くしてからでも携帯電話やスマホに触れることがある													
		~2h計	~2h%	累積	~2h計	~2h%	累積	合計	合計%	累積					
R01 岩手県内高校 (最終)	よく当てはまる	510	8.4%	8.4%	1455	25.4%	25.4%	1965	16.7%	16.7%					
	だいたい	1381	22.7%	31.1%	1839	32.1%	57.5%	3220	27.3%	44.0%					
	あまり	1377	22.7%	53.8%	1036	18.1%	75.6%	2413	20.5%	64.4%					
	当てはまらない	2746	45.2%	99.0%	1339	23.4%	99.0%	4085	34.6%	99.0%					
	わからない	59	1.0%	100%	55	1.0%	100%	114	1.0%	100%					
	計	6073			5724			11797							
			~2h計	~2h% <td>累積</td> <td>2h~計</td> <td>2h~% <td>累積</td> <td>合計</td> <td>合計%</td> <td>累積</td> </td>	累積	2h~計	2h~% <td>累積</td> <td>合計</td> <td>合計%</td> <td>累積</td>	累積	合計	合計%	累積				
H30 岩手県内高校	よく当てはまる	389	8.2%	8.2%	1018	23.5%	23.5%	1407	15.5%	15.5%					
	だいたい	1117	23.7%	31.9%	1398	32.2%	55.7%	2515	27.8%	43.3%					
	あまり	1193	25.3%	57.2%	886	20.4%	76.2%	2079	22.9%	66.2%					
	当てはまらない	1960	41.6%	98.8%	1004	23.2%	99.3%	2964	32.7%	98.9%					
	わからない	57	1.2%	100%	30	0.7%	100%	87	1.0%	100%					
	計	4716			4336			9052							



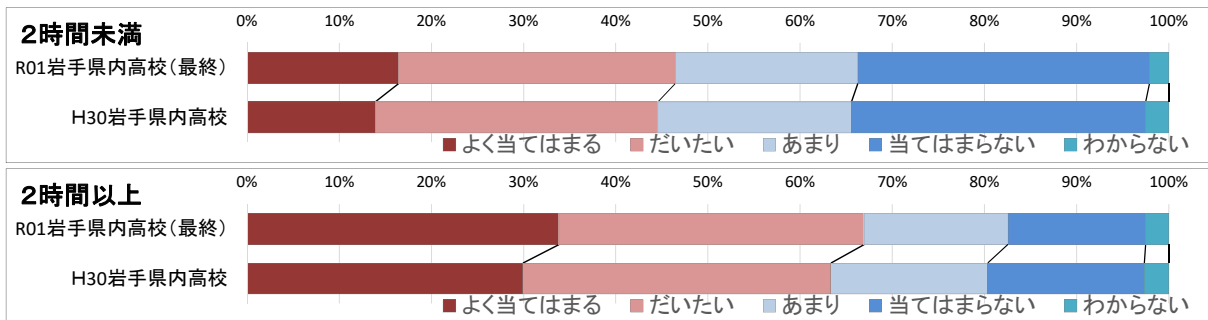
【傾向と分析結果】

2時間以上の利用者は、「よく当てはまる」「だいたい」と回答した割合が高い。

2時間未満	31.1%	(1891名)
2時間以上	57.5%	(3294名)

*

	【ながら利用 Q7】 電車やバスに乗るとまず最初に携帯電話やスマホに手が伸びる														
	~2h計	~2h%	累計	~2h計	~2h%	累計	合計	合計%	累計						
R01 岩手県内高校 (最終)	よく当てはまる	999	16.5%	16.5%	1934	33.8%	33.8%	2933	24.9%	24.9%					
	だいたい	1822	30.0%	46.5%	1892	33.1%	66.9%	3714	31.5%	56.3%					
	あまり	1203	19.8%	66.3%	892	15.6%	82.6%	2095	17.8%	74.1%					
	当てはまらない	1921	31.6%	97.9%	853	14.9%	97.5%	2774	23.5%	97.6%					
	わからない	127	2.1%	100%	144	2.5%	100%	271	2.3%	100%					
	計	6072			5715			11787							
	H30 岩手県内高校	655	13.9%	13.9%	1297	29.9%	29.9%	1952	21.5%	21.5%					
よく当てはまる	1447	30.7%	44.6%	1449	33.4%	63.3%	2896	32.0%	53.5%						
だいたい	990	21.0%	65.6%	738	17.0%	80.4%	1728	19.1%	72.6%						
あまり	1506	31.9%	97.5%	737	17.0%	97.3%	2243	24.8%	97.3%						
当てはまらない	119	2.5%	100%	115	2.7%	100%	234	2.6%	100%						
わからない	4717			4336			9053								
計															



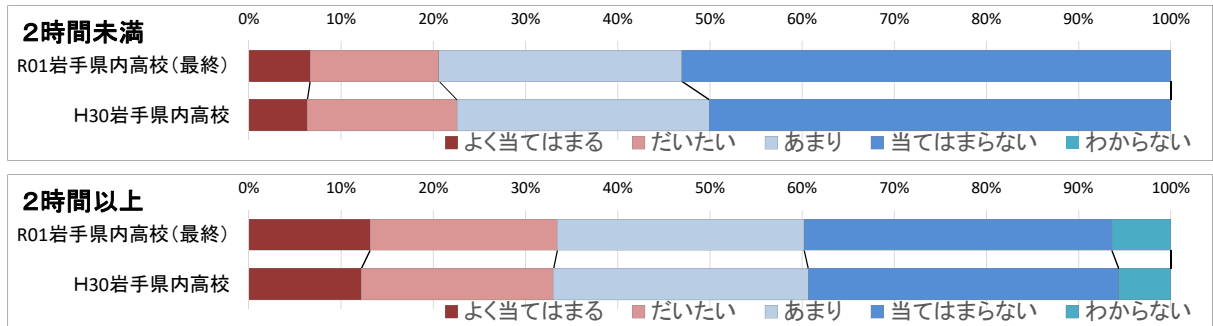
【傾向と分析結果】

2時間以上の利用者は、「よく当てはまる」「だいたい」と回答した割合が高い。

2時間未満	46.5%	(2821名)
2時間以上	66.9%	(3826名)

*

R01岩手県内高校(最終)	【対面コミュニケーション不安 Q1】対面でのコミュニケーションはネット上のコミュニケーションよりも苦手だと思う																
				~2h計	~2h%	累計					2h~計	2h~%	累計			合計	合計%
	よく当てはまる			384	6.7%	6.7%				750	13.1%	13.1%			1134	9.6%	9.6%
	だいたい			803	13.9%	20.6%				1159	20.3%	33.5%			1962	16.6%	26.2%
	あまり			1518	26.3%	46.9%				1527	26.8%	60.2%			3045	25.8%	52.1%
	当てはまらない			3058	53.1%	100.0%				1905	33.4%	93.6%			4963	42.1%	94.1%
	わからない			0	0.0%	100%				364	6.4%	100%			364	3.1%	97%
	計			5763						5705					11468		
H30岩手県内高校																	
				~2h計	~2h%	累計					2h~計	2h~%	累計			合計	合計%
	よく当てはまる			282	6.3%	6.3%				527	12.2%	12.2%			809	9.2%	9.2%
	だいたい			725	16.3%	22.6%				903	20.9%	33.0%			1628	18.5%	27.7%
	あまり			1220	27.4%	50.0%				1197	27.7%	60.7%			2417	27.5%	55.3%
	当てはまらない			2228	50.0%	100.0%				1458	33.7%	94.4%			3686	42.0%	97.2%
	わからない			0	0.0%	100%				244	5.6%	100%			244	2.8%	100%
	計			4455						4329					8784		



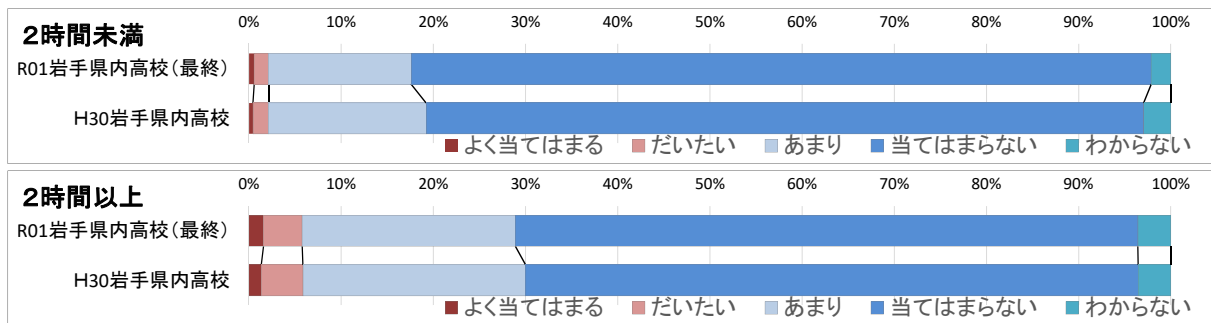
【傾向と分析結果】

2時間以上の利用者は、「よく当てはまる」「だいたい」と回答した割合が高い。

2時間未満	20.6%	(1187名)
2時間以上	33.5%	(1909名)

*

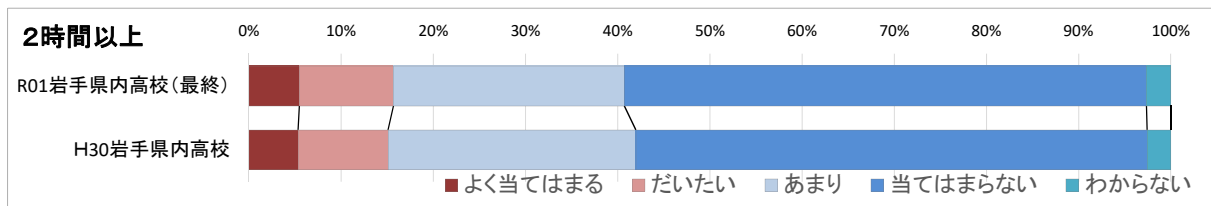
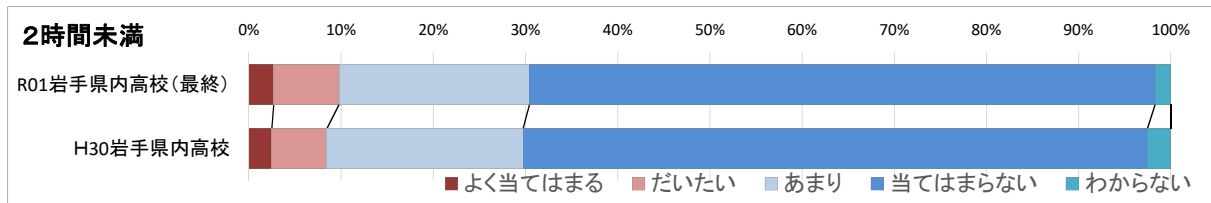
		【対面コミュニケーション不安 Q2】ネットでのコミュニケーションが増え、他者と対面で話すことを避けるようになっている																		
		～2h計			～2h%			累計			2h～計			2h～%			累計			合計
R01 岩手県内高校 (最終)	よく当てはまる				34	0.6%	0.6%				90	1.6%	1.6%				124	1.1%	1.1%	
	だいたい				95	1.6%	2.1%				240	4.2%	5.8%				335	2.8%	3.9%	
	あまり				940	15.5%	17.6%				1324	23.1%	28.9%				2264	19.2%	23.1%	
	当てはまらない				4875	80.3%	97.9%				3864	67.5%	96.4%				8739	74.1%	97.2%	
	わからない				129	2.1%	100%				204	3.6%	100%				333	2.8%	100%	
	計				6073						5722						11795			
					～2h計	～2h%	累計				2h～計	2h～%	累計				合計	合計%	累計	
H30 岩手県内高校	よく当てはまる				21	0.4%	0.4%				58	1.3%	1.3%				79	0.9%	0.9%	
	だいたい				79	1.7%	2.1%				196	4.5%	5.9%				275	3.0%	3.9%	
	あまり				807	17.1%	19.2%				1049	24.2%	30.0%				1856	20.5%	24.4%	
	当てはまらない				3669	77.8%	97.1%				2882	66.4%	96.5%				6551	72.3%	96.7%	
	わからない				139	2.9%	100%				153	3.5%	100%				292	3.2%	100%	
	計				4715						4338						9053			



【傾向と分析結果】



【対面コミュニケーション不安 Q3】人と対面で話すことが面倒だと思ふことがある																	
R01岩手県内高校(最終)	~2h計						2h~計						合計				
	よく当てはまる	だいたい	あまり	当てはまらない	わからない	計	よく当てはまる	だいたい	あまり	当てはまらない	わからない	計	合計	合計%	累計		
	164	2.7%	2.7%				313	5.5%	5.5%				477	4.0%	4.0%		
	430	7.1%	9.8%				585	10.2%	15.7%				1015	8.6%	12.6%		
	1254	20.6%	30.4%				1433	25.0%	40.7%				2687	22.8%	35.4%		
	4122	67.9%	98.3%				3241	56.6%	97.4%				7363	62.4%	97.8%		
	103	1.7%	100%				151	2.6%	100%				254	2.2%	100%		
計	6073						5723						11796				
H30岩手県内高校	~2h計						2h~計						合計				
	よく当てはまる	だいたい	あまり	当てはまらない	わからない	計	よく当てはまる	だいたい	あまり	当てはまらない	わからない	計	合計	合計%	累計		
	117	2.5%	2.5%				232	5.3%	5.3%				349	3.9%	3.9%		
	282	6.0%	8.4%				423	9.7%	15.1%				705	7.8%	11.6%		
	1006	21.3%	29.7%				1167	26.9%	42.0%				2173	24.0%	35.6%		
	3198	67.7%	97.5%				2407	55.5%	97.4%				5605	61.9%	97.5%		
	120	2.5%	100%				111	2.6%	100%				231	2.5%	100%		
計	4723						4340						9063				



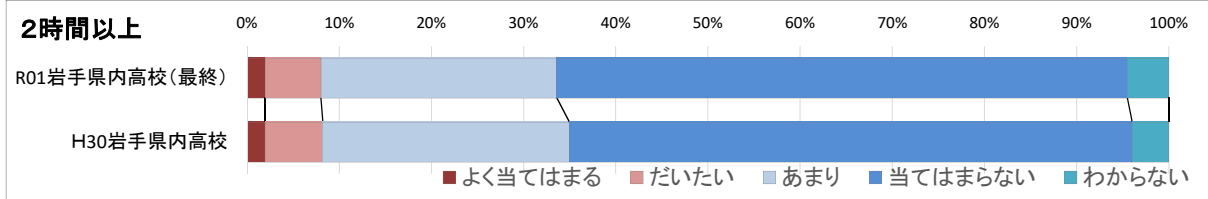
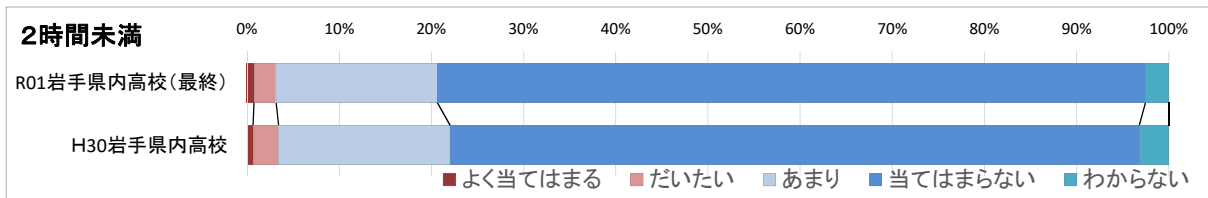
【傾向と分析結果】

2時間以上の利用者は、「よく当てはまる」「だいたい」と回答した割合が高い。

2時間未満	9.8%	(594名)
2時間以上	15.7%	(898名)

*

【対面コミュニケーション不安 Q4】 友達の対話は、対面よりもネットによるものの方が多い																		
R01岩手県内高校(最終)				~2h計	~2h%	累計				2h~計	2h~%	累計				合計	合計%	累計
	よく当てはまる				46	0.8%	0.8%				113	2.0%	2.0%				159	1.3%
だいたい				145	2.4%	3.1%				344	6.0%	8.0%				489	4.1%	5.5%
あまり				1060	17.5%	20.6%				1457	25.6%	33.6%				2517	21.3%	26.8%
当てはまらない				4663	76.9%	97.5%				3527	61.9%	95.5%				8190	69.4%	96.3%
わからない				152	2.5%	100%				256	4.5%	100%				408	3.5%	100%
計				6066						5697						11763		
H30岩手県内高校				~2h計	~2h%	累計				2h~計	2h~%	累計				合計	合計%	累計
	よく当てはまる				31	0.7%	0.7%				85	2.0%	2.0%				116	1.3%
だいたい				131	2.8%	3.4%				272	6.3%	8.2%				403	4.4%	5.7%
あまり				879	18.6%	22.0%				1161	26.7%	35.0%				2040	22.5%	28.2%
当てはまらない				3530	74.7%	96.8%				2651	61.1%	96.0%				6181	68.2%	96.4%
わからない				152	3.2%	100%				173	4.0%	100%				325	3.6%	100%
計				4723						4342						9065		



【傾向と分析結果】

