

実施日 ____月____日 ()

____年____組____番 氏名_____

怪しいサイトに遭遇した時、 あなたはどうしますか？



携帯電話でインターネット検索をしていたら、アダルトサイトに遭遇してしまいました。家の人も出かけていて、誰にも相談できません。

さて、この後、あなたは
どうしますか？

設問1 こんな画面に遭遇したら、あなたはどうしますか？

- ア 18歳以上ではないので、「いいえ」をクリックする。
- イ 18歳以上ではないが、興味があるので「はい」をクリックする。
- ウ どうしたらいいかわからないので、「問い合わせ」「利用規約」をクリックする。
- エ 画面上のものを選択するのは危険なので、戻るボタンを押すか電源を切る。

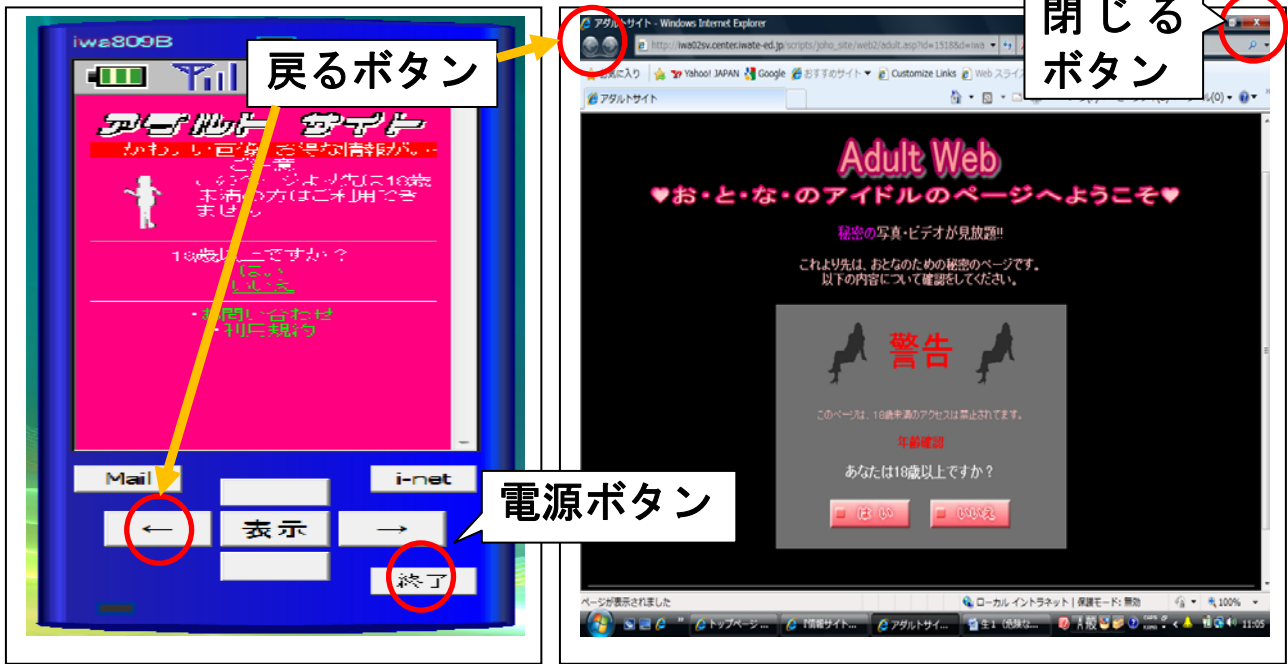
あなたの選択

正しい行動とその理由

設問2 説明を聞いて分かったことや大切だと思ったことを書きましょう。

【キーワード】 ・フィルタリング ・アダルトサイト ・ワンクリック詐欺

画面上のボタンをクリックしてはダメです！



【携帯電話】

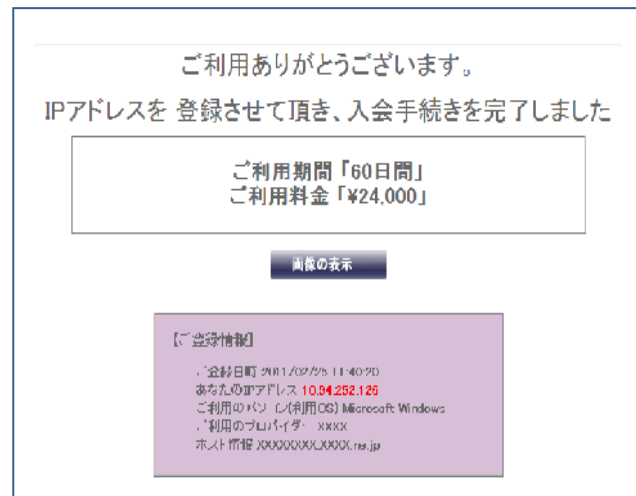
【パソコン】

フィルタリングサービスを講じていない携帯電話やパソコンでインターネットを利用すると、アダルトサイトなどに遭遇する危険性があります。このとき、このようなページに興味のある生徒は「18歳以上ですか」の問いに迷わず「はい」をクリックしますが、多くの生徒は「いいえ」をクリックします。しかし、「はい」「いいえ」のどちらを選択しても右図のような不正請求画面が表示されます。

対処方法としては、ページ作成者の意図が組み込まれている画面上のボタンではなく、「戻るボタン」や「電源ボタン」で対処します。PCの場合は「閉じるボタン」で画面を閉じてしまうのもひとつの方法です。

もしも請求画面が出たり、実際に支払い請求が来たりした場合は、保護者や先生に相談しましょう。一人で悩み、お金を払ってはいけません。年齢を確認しているのに、「ご入会ありがとうございました」「ご登録ありがとうございました」というのは明らかに詐欺ですので支払う必要はありません。原則「無視」です。

(※電子消費者契約及び電子承諾通知に関する民法の特例に関する法律「電子消費者契約法」参照)



【不正請求画面】

【ポイント】	【危険なサイトへの対処方法】
<ul style="list-style-type: none"> ・フィルタリングサービスを利用する。 ・怪しいサイトには近づかない。 	<ul style="list-style-type: none"> ・画面上のボタンではなく、本体についている「戻るボタン」や「電源ボタン」で対処する。PCの場合は「閉じるボタン」も有効である。 ・不正請求を受けた時は、詐欺なので無視する。不安な場合は、消費生活センターや警察に相談する。

実施日 ____月____日 () _____年__組__番 氏名_____

怪しいサイトに遭遇した時、あなたはどうしますか？



携帯電話でインターネット検索をしていたら、アダルトサイトに遭遇してしまいました。家の人も出かけていて、誰にも相談できません。さて、この後、あなたはどうしますか？

設問1 こんな画面に遭遇したら、あなたはどうしますか？

- ア 18歳以上ではないので、「いいえ」をクリックする。
- イ 18歳以上ではないが、興味があるので「はい」をクリックする。
- ウ どうしたらいいかわからないので、「問い合わせ」「利用規約」をクリックする。
- エ 画面上のものを選択するのは危険なので、戻るボタンを押すか電源を切る。

あなたの選択

正しい行動とその理由

設問2 説明を聞いて分かったことや大切だと思ったことを書きましょう。

【キーワード】 ・フィルタリング ・アダルトサイト ・ワンクリック詐欺

指導のねらい

- ・怪しいサイトに遭遇した時の対処方法を理解させる。

- 展開**
- 1 プリントを配布する。
 - 2 実施日、名前を記入させる。
 - 3 利用経験を問う。
「インターネットをしていて、こんな画面を見たことがあるかな？」(拡大図)
 - 4 場面の確認をする。
先生が吹き出しを読む。その後、生徒にアダルトサイトの内容を確認させる。
 - 5 設問1を考えさせる
「あなたならどうする？」ひとつ選択させる。
 - 6 理由を説明させる。
挙手もしくは指名。
 - 7 左下の【解説】を説明する。
 - 8 正しい行動とその理由を記入させる。
正しい行動と理由は「エ」
 - 9 設問2を記入させる。
「印象に残ったこと」を書くように一言加える。書き終わった人は、裏面を読んでいるように指示する。
 - 10 ポイントを確認する。
フリップを使って、短時間でまとめをする。
 - 11 プリントを回収する。

【角評言説】 フィルタリングサービスを講じていない携帯電話やパソコンでインターネットを利用すると、アダルトサイトなどに遭遇する危険性があります。このようなページでは、「はい」「いいえ」のどちらを選択しても不正請求画面が表示されることがあります。

対処方法としては、ページ作成者の意図が組み込まれている画面上のボタンではなく、「戻るボタン」をクリックするか「電源」を切ります。パソコンの場合は、「閉じるボタン」をクリックするのもひとつの方法です。

画面上のボタンをクリックして、「ご登録ありがとうございます」「〇日までに料金を振り込んでください」などの表示が出て無視してください。こちらから連絡をとってはいけません。

【今日のポイント】	【危険なサイトに遭遇した場合の対処方法】
<ul style="list-style-type: none"> ・フィルタリングサービスを利用する。 ・怪しいサイトには近づかない。 	<ul style="list-style-type: none"> ・画面上のボタンではなく、本体についている「戻るボタン」や「電源ボタン」で対処する。PCの場合は「閉じるボタン」も有効である。 ・不正請求を受けた時は、詐欺なので無視する。不安な場合は、消費生活センターや警察に相談する。

画面上のボタンをクリックしてはダメです！



【携帯電話】

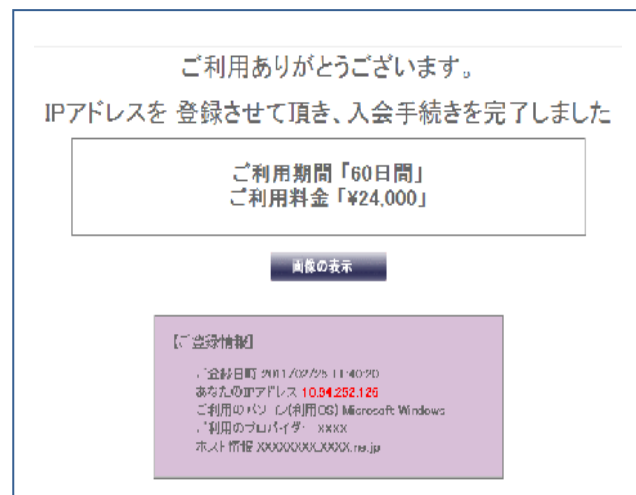
【パソコン】

フィルタリングサービスを講じていない携帯電話やパソコンでインターネットを利用すると、アダルトサイトなどに遭遇する危険性があります。このとき、このようなページに興味のある生徒は「18歳以上ですか」の問いに迷わず「はい」をクリックしますが、多くの生徒は「いいえ」をクリックします。しかし、「はい」「いいえ」のどちらを選択しても右図のような不正請求画面が表示されます。

対処方法としては、ページ作成者の意図が組み込まれている画面上のボタンではなく、「戻るボタン」や「電源ボタン」で対処します。PCの場合は「閉じるボタン」で画面を閉じてしまうのもひとつの方法です。

もしも請求画面が出たり、実際に支払い請求が来たりした場合は、保護者や先生に相談しましょう。一人で悩み、お金を払ってはいけません。年齢を確認しているのに、「ご入会ありがとうございました」「ご登録ありがとうございました」というのは明らかに詐欺ですので支払う必要はありません。原則「無視」です。

(※電子消費者契約及び電子承諾通知に関する民法の特例に関する法律「電子消費者契約法」参照)



【不正請求画面】

【ポイント】	【危険なサイトへの対処方法】
<ul style="list-style-type: none"> ・フィルタリングサービスを利用する。 ・怪しいサイトには近づかない。 	<ul style="list-style-type: none"> ・画面上のボタンではなく、本体についている「戻るボタン」や「電源ボタン」で対処する。PCの場合は「閉じるボタン」も有効である。 ・不正請求を受けた時は、詐欺なので無視する。不安な場合は、消費生活センターや警察に相談する。