


# アンケート結果【男女別】の概要

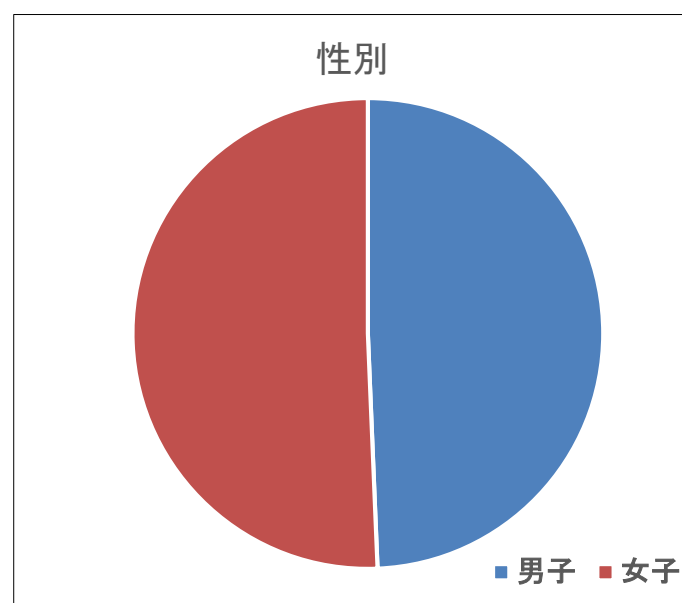
## 【各カテゴリの平均】

	男子	女子
精神的依存状態:	15.2%	18.7%
メール不安:	6.0%	22.0%
長時間利用:	28.3%	34.0%
ながら利用:	24.3%	28.8%
対面コミュニケーション不安:	11.7%	12.7%



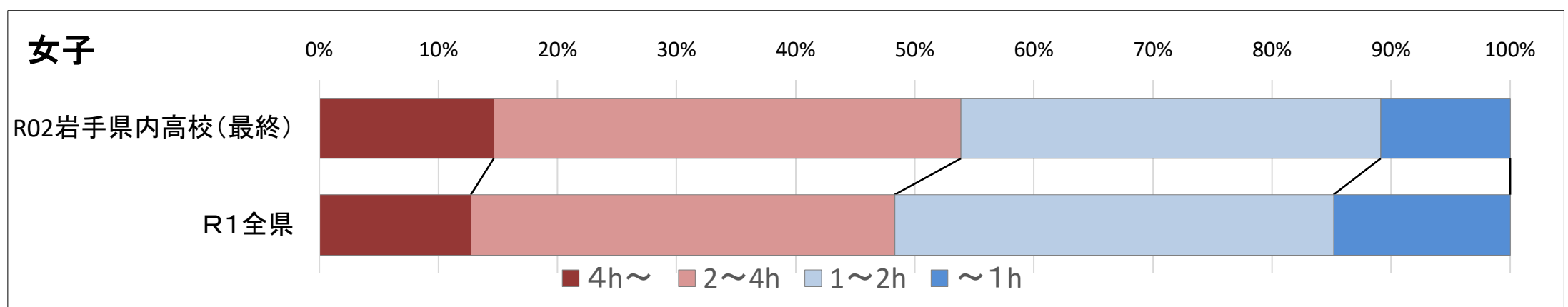
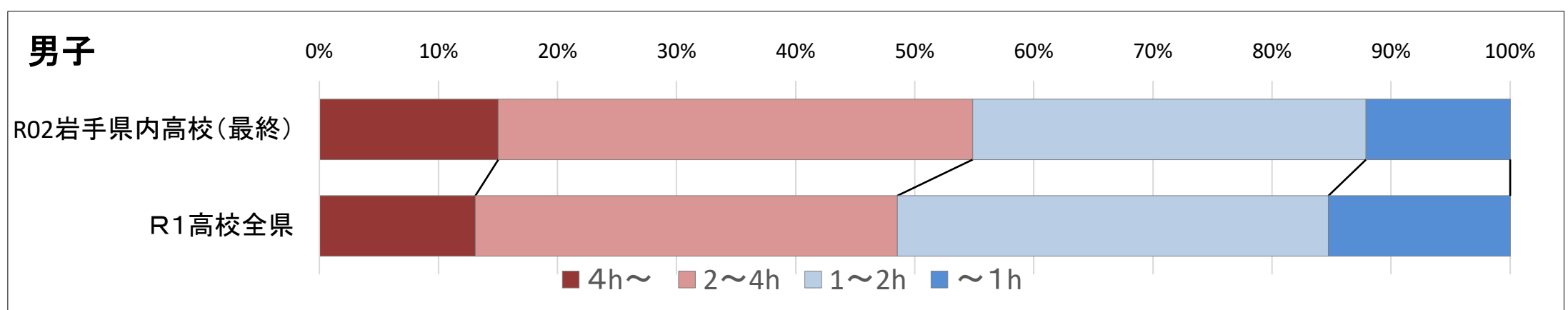
## 【基礎調査1】性別は？

	1年	2年	3年			計	計%	累積							合計	合計%	累積
男子	2278	2133	2164			6575	49.3%	49.3%							6575	49.3%	49.3%
女子	2295	2169	2286			6750	50.7%	100%							6750	50.7%	100.0%
計	4573	4302	4450			####									13325		

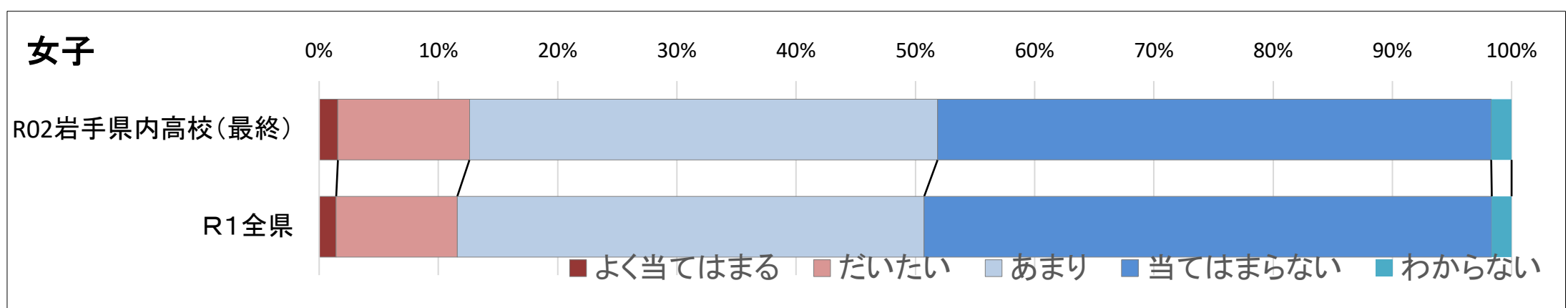
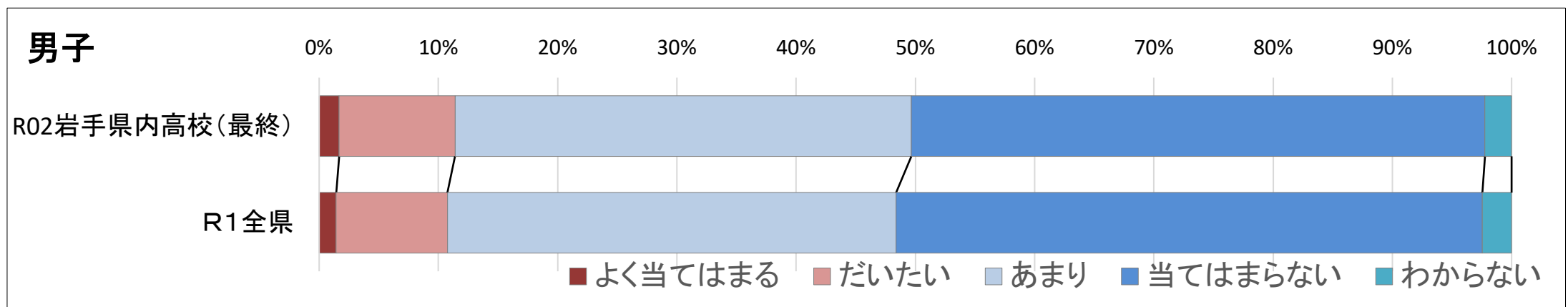


n=13325

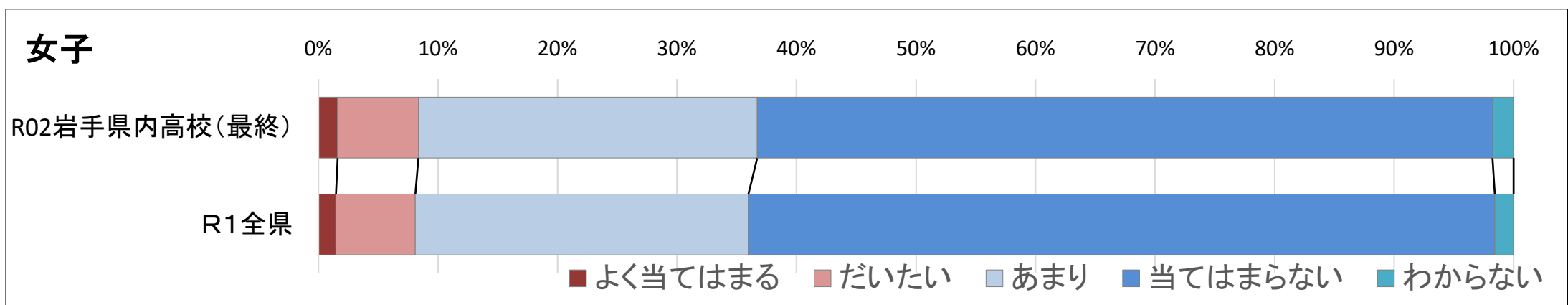
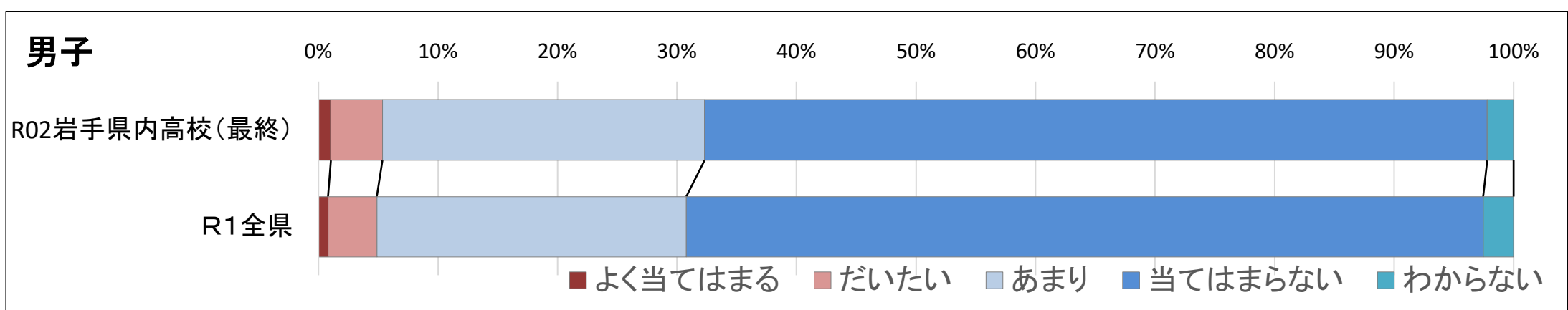
		【基礎調査2】あなたは1日どのくらいの時間、ネットを利用していますか？															
		1年男	2年男	3年男	男子計	男子%	累積	1年女	2年女	3年女	女子計	女子%	累積	合計	合計%	累積	
R02 岩手県内高校 (最終)	4h~	288	315	364	967	15.0%	15%	287	335	346	968	14.7%	14.7%	1935	14.8%	14.8%	
	2~4h	913	896	754	2563	39.8%	54.9%	891	860	840	2591	39.2%	53.9%	5154	39.5%	54.4%	
	1~2h	777	652	695	2124	33.0%	87.9%	816	746	767	2329	35.3%	89.1%	4453	34.2%	88.5%	
	~1h	268	213	297	778	12.1%	100.0%	284	165	269	718	10.9%	100.0%	1496	11.5%	100.0%	
	計	2246	2076	2110	6432			2278	2106	2222	6606			13038			
R1 全県	4h~	230	284	289	803	13.1%	13%	200	259	262	721	12.7%	12.7%	1524	12.9%	12.9%	
	2~4h	743	786	643	2172	35.4%	48.5%	674	721	621	2016	35.6%	48.3%	4188	35.5%	48.4%	
	1~2h	742	755	723	2220	36.2%	84.7%	678	736	674	2088	36.9%	85.2%	4308	36.5%	84.9%	
	~1h	310	305	321	936	15.3%	100.0%	230	297	313	840	14.8%	100.0%	1776	15.1%	100.0%	
	計	2025	2130	1976	6131			1782	2013	1870	5665			11796			



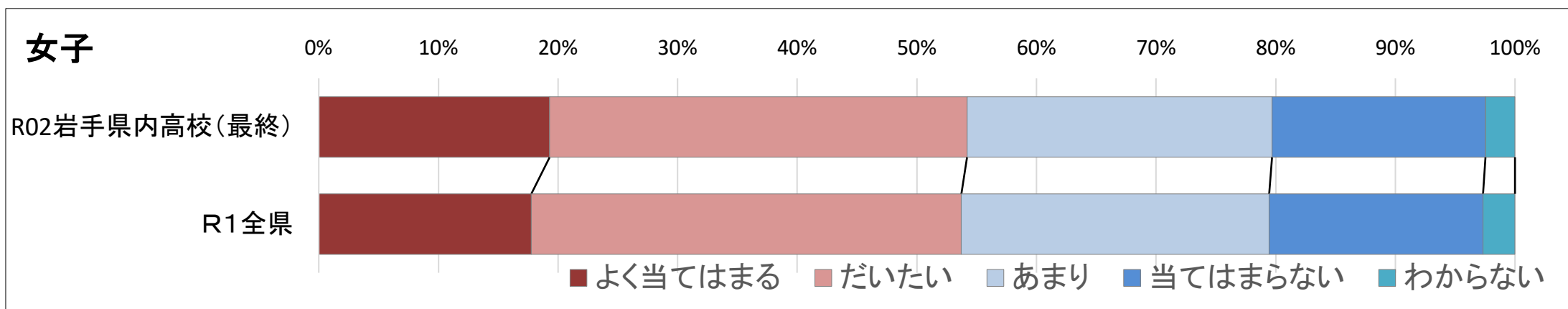
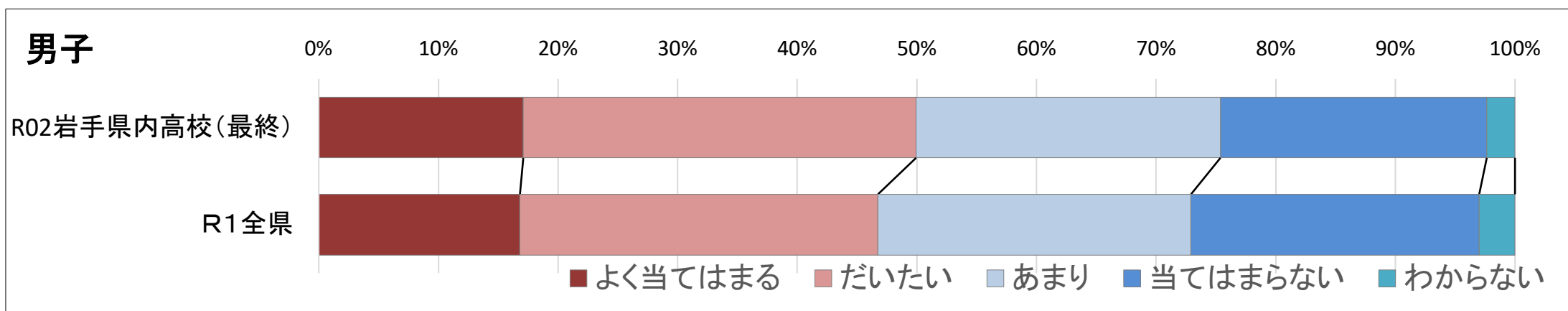
		【精神的依存状態 Q1】 いつもネットのことが頭から離れない																	
		1年男	2年男	3年男	男子計	男子%	累積	1年女	2年女	3年女	女子計	女子%	累積	合計	合計%	累積			
R02 岩手県内高校（最終）	よく当てはまる	30	34	46	110	1.7%	1.7%	33	29	44	106	1.6%	1.6%	216	1.6%	1.6%			
	だいたい	234	217	185	636	9.7%	11.4%	234	282	227	743	11.0%	12.6%	1379	10.4%	12.0%			
	あまり	893	858	755	2506	38.3%	49.7%	940	879	825	2644	39.3%	51.9%	5150	38.8%	50.8%			
	当てはまらない	1081	959	1110	3150	48.1%	97.8%	1051	938	1138	3127	46.4%	98.3%	6277	47.3%	98.0%			
	わからない	32	60	54	146	2.2%	100%	32	37	46	115	1.7%	100.0%	261	2.0%	100.0%			
	計	2270	2128	2150	6548			2290	2165	2280	6735			13283					
R1 全県	よく当てはまる	24	36	28	88	1.4%	1.4%	25	29	27	81	1.4%	1.4%	169	1.4%	1.4%			
	だいたい	205	196	170	571	9.3%	10.8%	193	197	185	575	10.2%	11.6%	1146	9.7%	11.2%			
	あまり	789	805	712	2306	37.6%	48.4%	751	811	655	2217	39.2%	50.7%	4523	38.4%	49.5%			
	当てはまらない	978	1041	994	3013	49.2%	97.6%	789	945	961	2695	47.6%	98.3%	5708	48.4%	97.9%			
	わからない	29	51	70	150	2.4%	100%	24	29	41	94	1.7%	100.0%	244	2.1%	100.0%			
	計	2025	2129	1974	6128			1782	2011	1869	5662			11790					



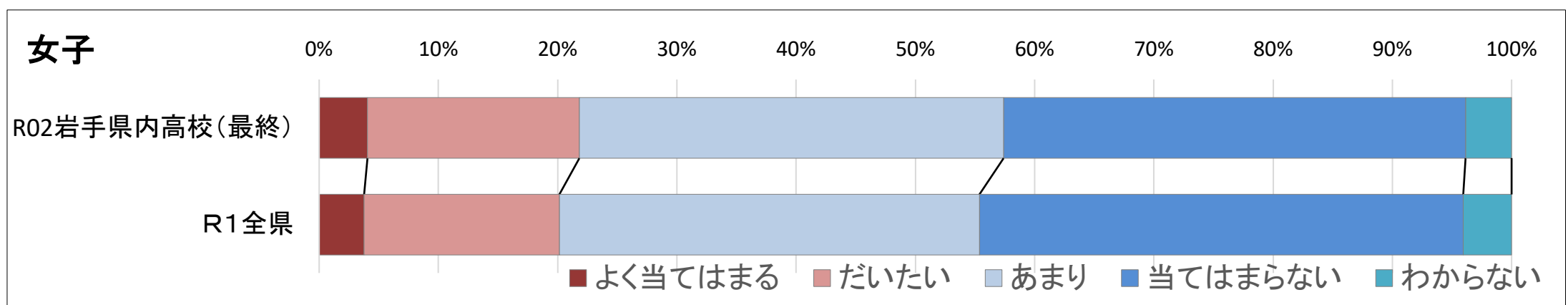
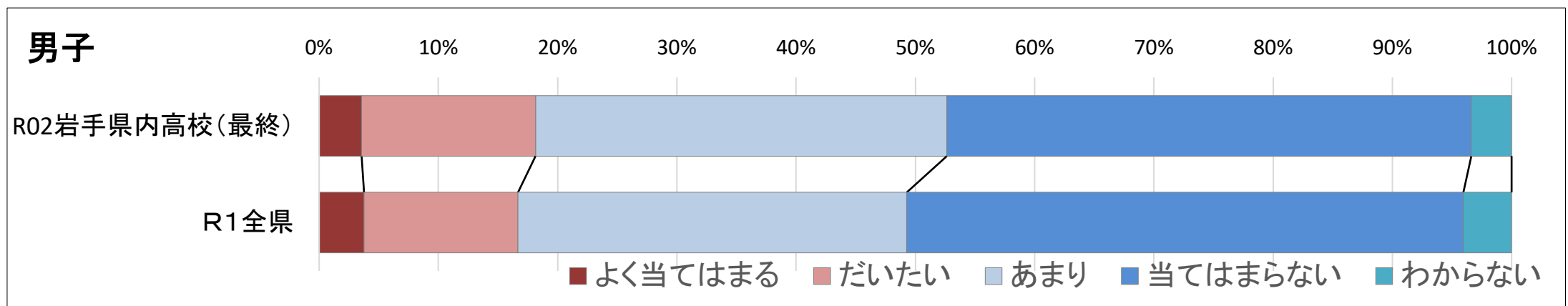
		【精神的依存状態 Q2】 ネットをしていないと、落ち込んだり不安になる																	
		1年男	2年男	3年男	男子計	男子%	累積	1年女	2年女	3年女	女子計	女子%	累積	合計	合計%	累積			
R02 岩手県内高校(最終)	よく当てはまる	17	27	24	68	1.0%	1.0%	36	40	32	108	1.6%	1.6%	176	1.3%	1.3%			
	だいたい	107	93	82	282	4.3%	5.4%	144	161	150	455	6.8%	8.4%	737	5.6%	6.9%			
	あまり	594	609	559	1762	27.0%	32.3%	618	645	645	1908	28.4%	36.7%	3670	27.7%	34.5%			
	当てはまらない	1515	1338	1427	4280	65.5%	97.8%	1454	1279	1407	4140	61.5%	98.2%	8420	63.5%	98.0%			
	わからない	34	56	54	144	2.2%	100%	37	39	43	119	1.8%	100.0%	263	2.0%	100.0%			
	計	2267	2123	2146	6536			2289	2164	2277	6730			13266					
R1 全県	よく当てはまる	15	16	18	49	0.8%	0.8%	20	35	28	83	1.5%	1.5%	132	1.1%	1.1%			
	だいたい	75	89	86	250	4.1%	4.9%	111	149	116	376	6.6%	8.1%	626	5.3%	6.4%			
	あまり	511	581	494	1586	25.9%	30.8%	502	588	488	1578	27.9%	36.0%	3164	26.8%	33.3%			
	当てはまらない	1383	1388	1312	4083	66.7%	97.5%	1122	1207	1208	3537	62.5%	98.4%	7620	64.6%	97.9%			
	わからない	39	54	63	156	2.5%	100%	26	33	30	89	1.6%	100.0%	245	2.1%	100.0%			
	計	2023	2128	1973	6124			1781	2012	1870	5663			11787					



【精神的依存状態 Q3】 ネット環境のない生活は考えられない																				
R02 岩手県内高校(最終)		1年男	2年男	3年男	男子計	男子%	累積		1年女	2年女	3年女	女子計	女子%	累積				合計	合計%	累積
	よく当てはまる	333	405	379	1117	17.1%	17.1%		349	464	485	1298	19.3%	19.3%				2415	18.2%	18.2%
	だいたい	715	704	726	2145	32.8%	49.9%		742	777	828	2347	34.9%	54.2%				4492	33.9%	52.1%
	あまり	629	512	521	1662	25.4%	75.4%		652	537	526	1715	25.5%	79.7%				3377	25.5%	77.6%
	当てはまらない	533	448	473	1454	22.3%	97.6%		480	336	384	1200	17.8%	97.5%				2654	20.0%	97.6%
	わからない	53	54	47	154	2.4%	100%		60	50	56	166	2.5%	100.0%				320	2.4%	100.0%
計	2263	2123	2146	6532				2283	2164	2279	6726						13258			
R1 全県		1年男	2年男	3年男	男子計	男子%	累積		1年女	2年女	3年女	女子計	女子%	累積				合計	合計%	累積
	よく当てはまる	297	356	376	1029	16.8%	16.8%		268	373	364	1005	17.8%	17.8%				2034	17.3%	17.3%
	だいたい	573	670	588	1831	29.9%	46.7%		578	774	681	2033	36.0%	53.7%				3864	32.8%	50.1%
	あまり	537	564	500	1601	26.2%	72.9%		517	478	460	1455	25.7%	79.5%				3056	26.0%	76.1%
	当てはまらない	563	476	435	1474	24.1%	97.0%		365	327	319	1011	17.9%	97.3%				2485	21.1%	97.2%
	わからない	47	62	74	183	3.0%	100%		50	58	43	151	2.7%	100.0%				334	2.8%	100.0%
計	2017	2128	1973	6118				1778	2010	1867	5655						11773			

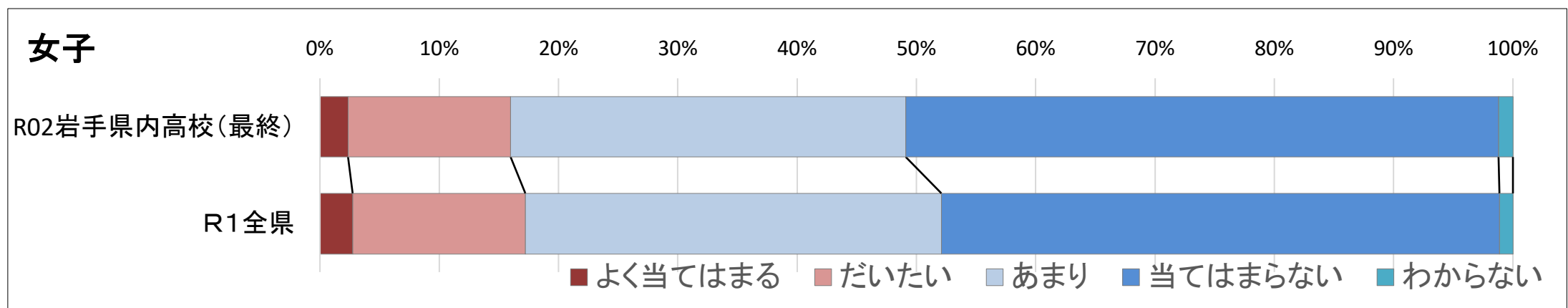
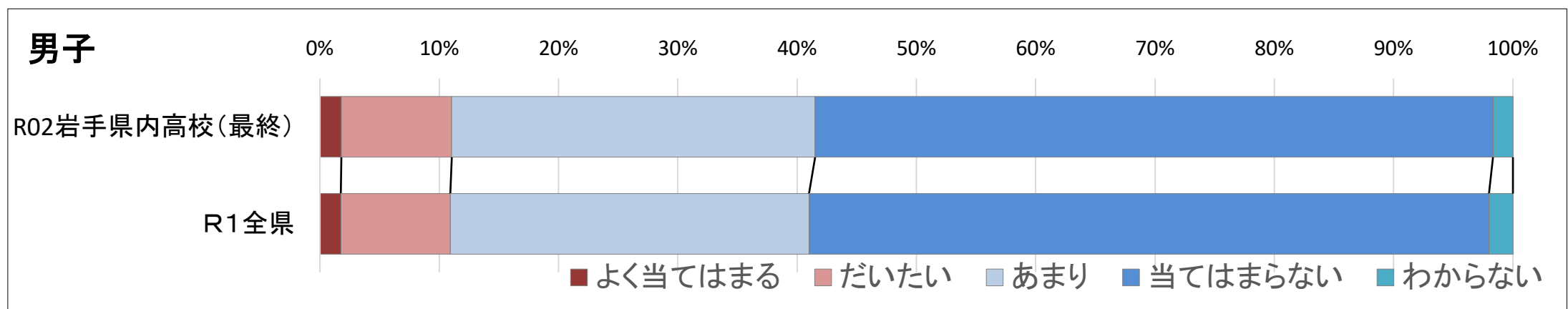


【精神的依存状態 Q4】 ネットさえあれば、自分の生活は何とかなると思う																			
	R02岩手県内高校(最終)						R1全県						合計						
	1年男	2年男	3年男	男子計	男子%	累計	1年女	2年女	3年女	女子計	女子%	累計	合計	合計%	累計				
よく当てはまる	51	89	92	232	3.6%	3.6%	85	81	106	272	4.1%	4.1%	504	3.8%	3.8%				
だいたい	281	347	323	951	14.6%	18.1%	345	405	443	1193	17.8%	21.8%	2144	16.2%	20.0%				
あまり	797	737	715	2249	34.5%	52.6%	816	799	773	2388	35.6%	57.4%	4637	35.0%	55.1%				
当てはまらない	1066	862	939	2867	44.0%	96.6%	949	783	868	2600	38.7%	96.1%	5467	41.3%	96.4%				
わからない	66	78	76	220	3.4%	100%	89	88	82	259	3.9%	100.0%	479	3.6%	100.0%				
計	2261	2113	2145	6519			2284	2156	2272	6712			13231						

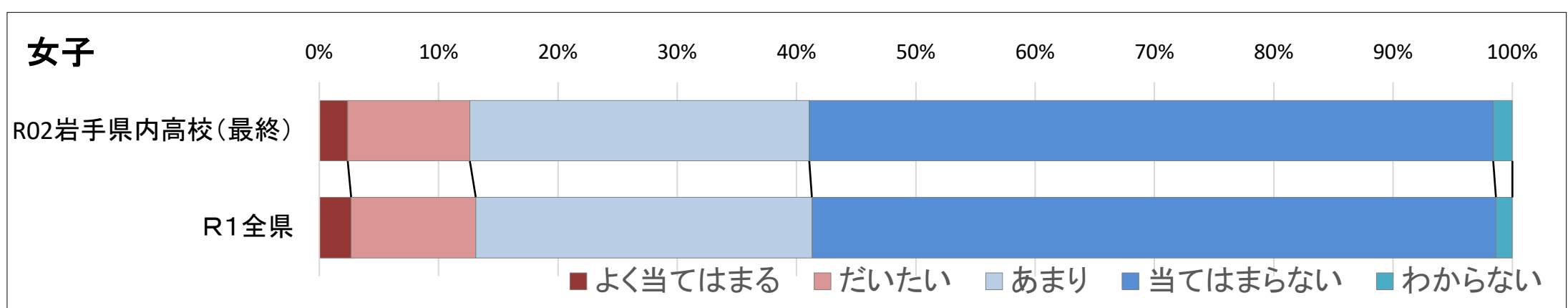
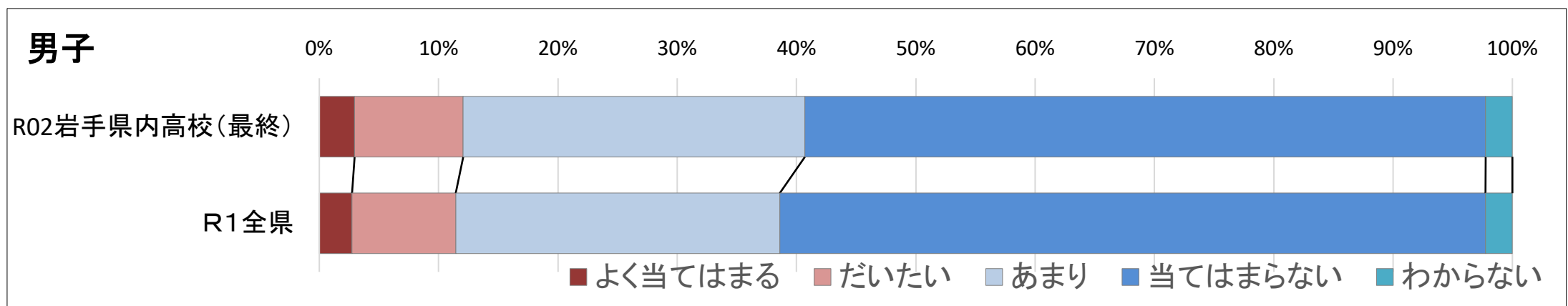




【精神的依存状態 Q5】 メールや着信などが気になって他の事に集中できないことがある																				
R02 岩手県内高校（最終）		1年男	2年男	3年男	男子計	男子%	累積		1年女	2年女	3年女	女子計	女子%	累積				合計	合計%	累積
	よく当てはまる	43	41	33	117	1.8%	1.8%		51	56	51	158	2.4%	2.4%				275	2.1%	2.1%
	だいたい	261	198	145	604	9.3%	11.1%		319	327	269	915	13.6%	16.0%				1519	11.5%	13.6%
	あまり	682	660	645	1987	30.5%	41.5%		790	720	714	2224	33.1%	49.1%				4211	31.8%	45.4%
	当てはまらない	1253	1175	1279	3707	56.8%	98.3%		1104	1029	1203	3336	49.7%	98.8%				7043	53.2%	98.6%
	わからない	24	41	44	109	1.7%	100%		19	26	36	81	1.2%	100.0%				190	1.4%	100.1%
計		2263	2115	2146	6524				2283	2158	2273	6714						13238		
R1 全県		1年男	2年男	3年男	男子計	男子%	累積		1年女	2年女	3年女	女子計	女子%	累積				合計	合計%	累積
	よく当てはまる	33	38	36	107	1.7%	1.7%		62	43	50	155	2.7%	2.7%				262	2.2%	2.2%
	だいたい	209	205	148	562	9.2%	10.9%		275	295	249	819	14.5%	17.2%				1381	11.7%	14.0%
	あまり	613	662	566	1841	30.1%	41.0%		634	740	599	1973	34.9%	52.1%				3814	32.4%	46.4%
	当てはまらない	1144	1178	1168	3490	57.0%	98.0%		787	912	947	2646	46.8%	98.9%				6136	52.2%	98.6%
	わからない	24	46	53	123	2.0%	100%		21	21	22	64	1.1%	100.0%				187	1.6%	100.2%
計		2023	2129	1971	6123				1779	2011	1867	5657						11780		

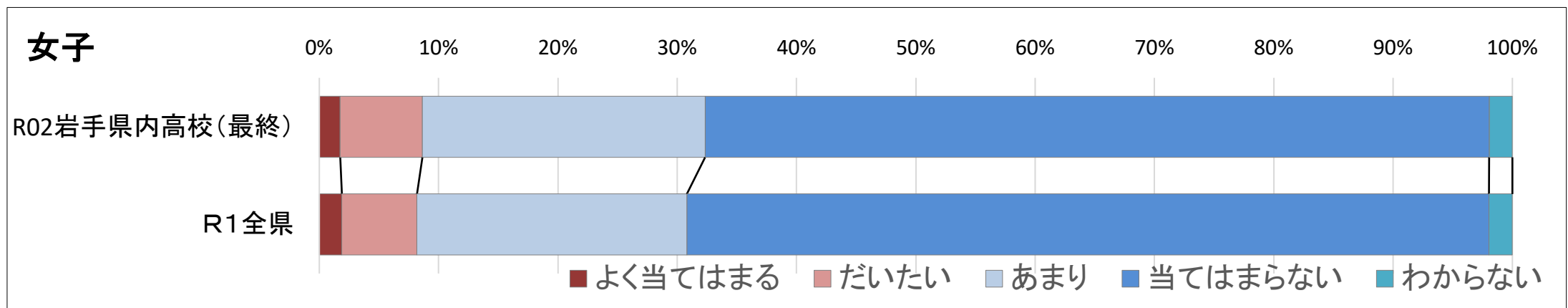
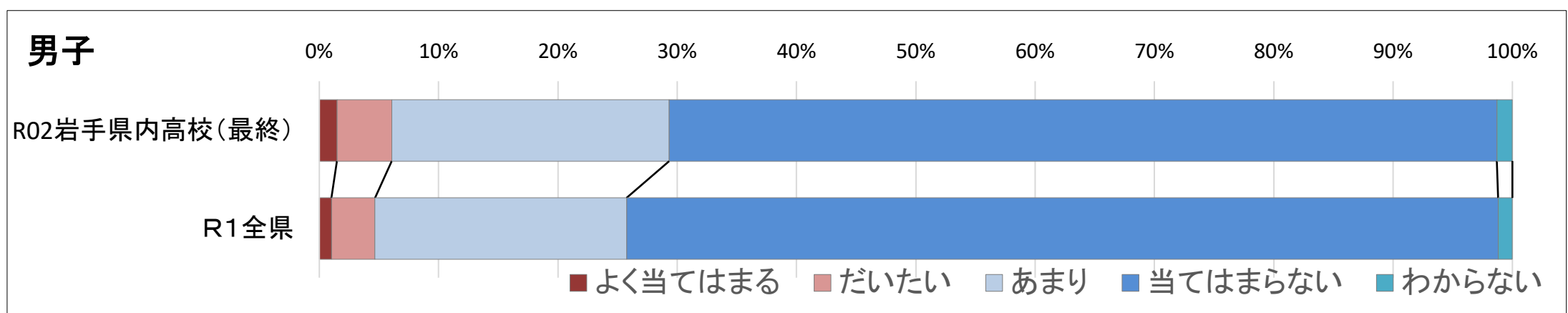


【精神的依存状態 Q6】 ネットをするのを誰かに邪魔されると腹が立つ																				
R02 岩手県内高校（最終）		1年男	2年男	3年男	男子計	男子%	累計		1年女	2年女	3年女	女子計	女子%	累計				合計	合計%	累計
	よく当てはまる	70	65	58	193	3.0%	3.0%		64	43	53	160	2.4%	2.4%				353	2.7%	2.7%
	だいたい	241	204	149	594	9.1%	12.1%		241	233	214	688	10.2%	12.6%				1282	9.7%	12.4%
	あまり	635	666	567	1868	28.6%	40.7%		673	640	599	1912	28.4%	41.1%				3780	28.6%	40.9%
	当てはまらない	1286	1128	1308	3722	57.1%	97.8%		1275	1210	1368	3853	57.3%	98.4%				7575	57.3%	98.2%
	わからない	31	49	66	146	2.2%	100%		30	37	41	108	1.6%	100.0%				254	1.9%	100.1%
計	2263	2112	2148	6523				2283	2163	2275	6721						13244			
R1 全県		1年男	2年男	3年男	男子計	男子%	累計		1年女	2年女	3年女	女子計	女子%	累計				合計	合計%	累計
	よく当てはまる	62	60	46	168	2.7%	2.7%		49	54	48	151	2.7%	2.7%				319	2.7%	2.7%
	だいたい	203	173	156	532	8.7%	11.4%		179	244	168	591	10.4%	13.1%				1123	9.6%	12.3%
	あまり	528	594	541	1663	27.2%	38.6%		530	579	485	1594	28.2%	41.3%				3257	27.7%	40.0%
	当てはまらない	1194	1257	1171	3622	59.2%	97.7%		995	1109	1140	3244	57.3%	98.6%				6866	58.4%	98.4%
	わからない	37	44	57	138	2.3%	100%		27	25	26	78	1.4%	100.0%				216	1.8%	100.2%
計	2024	2128	1971	6123				1780	2011	1867	5658						11781			

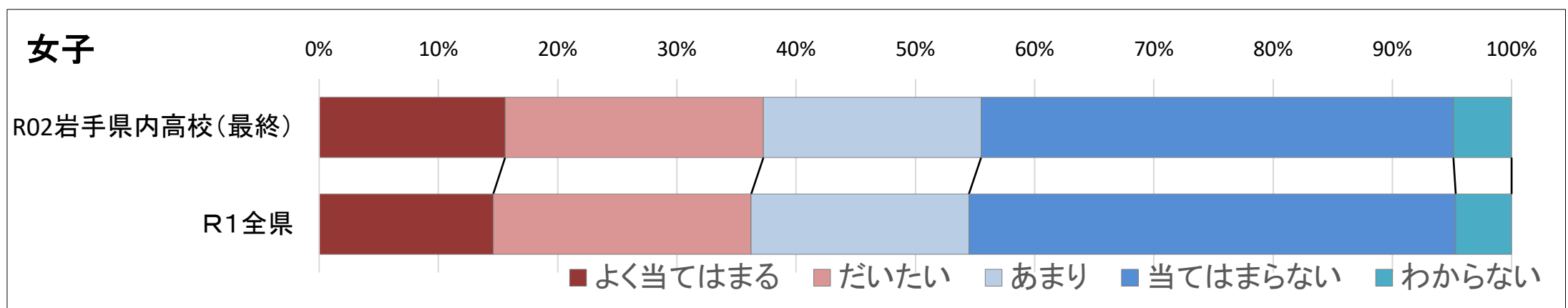
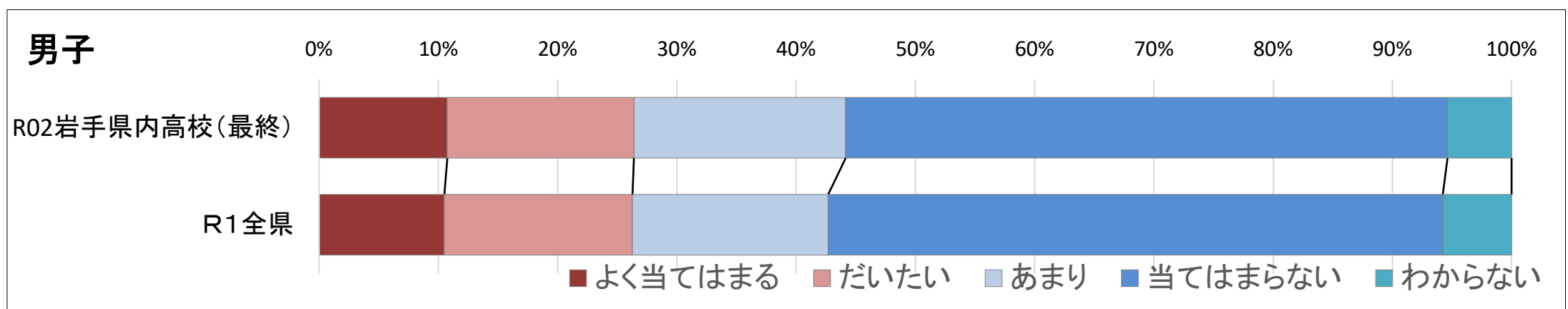




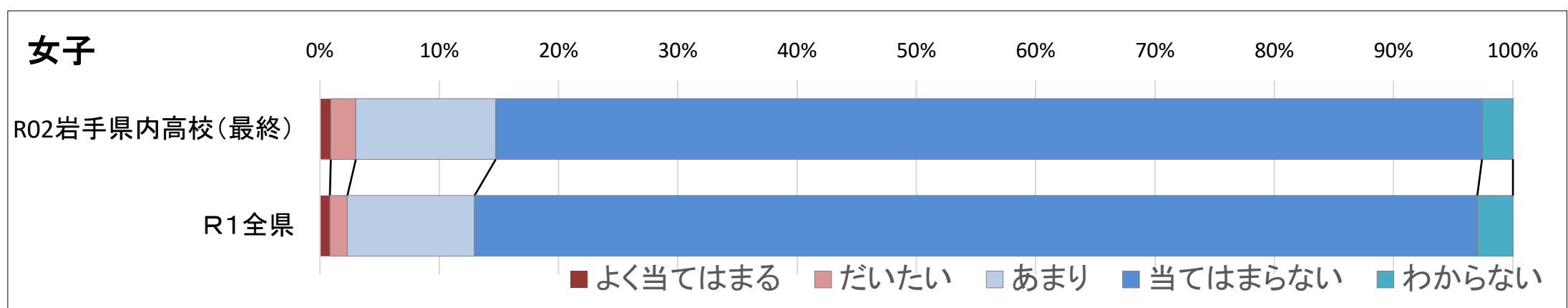
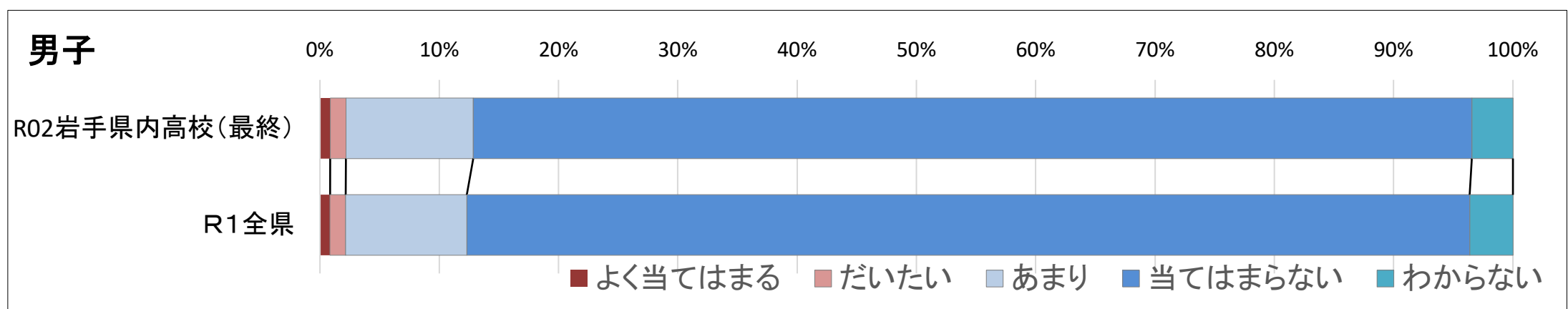
		【精神的依存状態 Q7】 ネットが使えないと、孤独を感じてしまう																	
		1年男	2年男	3年男	男子計	男子%	累積	1年女	2年女	3年女	女子計	女子%	累積	合計	合計%	累積			
R02 岩手県内高校（最終）	よく当てはまる	29	39	27	95	1.5%	1.5%	44	36	38	118	1.8%	1.8%	213	1.6%	1.6%			
	だいたい	106	101	89	296	4.6%	6.1%	150	169	144	463	6.9%	8.6%	759	5.7%	7.3%			
	あまり	502	525	471	1498	23.3%	29.3%	547	537	509	1593	23.7%	32.3%	3091	23.4%	30.7%			
	当てはまらない	1575	1391	1500	4466	69.4%	98.7%	1504	1379	1535	4418	65.7%	98.1%	8884	67.1%	97.9%			
	わからない	84	0	0	84	1.3%	100%	39	41	51	131	1.9%	100.0%	215	1.6%	99.5%			
	計	2296	2056	2087	6439			2284	2162	2277	6723			13162					
R1 全県	よく当てはまる	25	18	18	61	1.0%	1.0%	36	35	36	107	1.9%	1.9%	168	1.4%	1.4%			
	だいたい	70	76	74	220	3.7%	4.7%	99	145	112	356	6.3%	8.2%	576	4.9%	6.3%			
	あまり	409	459	400	1268	21.1%	25.8%	420	487	372	1279	22.6%	30.8%	2547	21.7%	28.0%			
	当てはまらない	1472	1522	1400	4394	73.1%	98.8%	1194	1304	1304	3802	67.2%	98.0%	8196	69.7%	97.7%			
	わからない	72	0	0	72	1.2%	100%	29	38	44	111	2.0%	100.0%	183	1.6%	99.2%			
	計	2048	2075	1892	6015			1778	2009	1868	5655			11670					



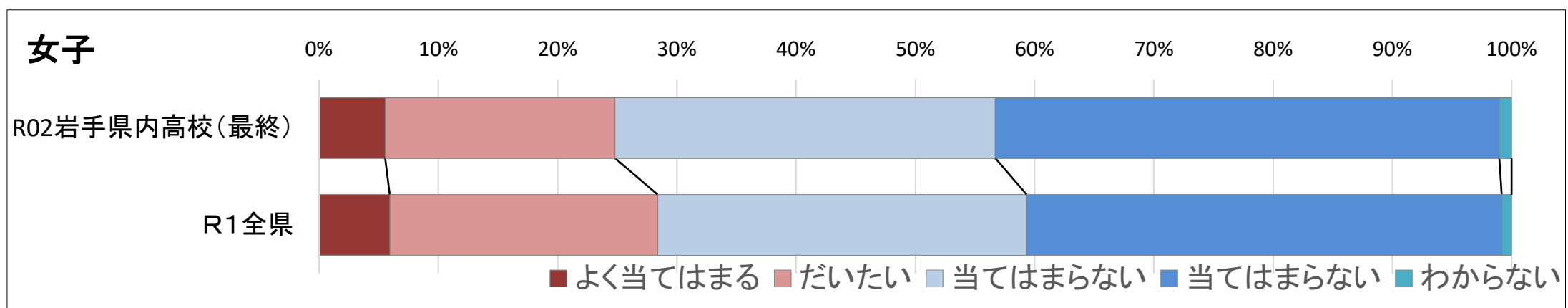
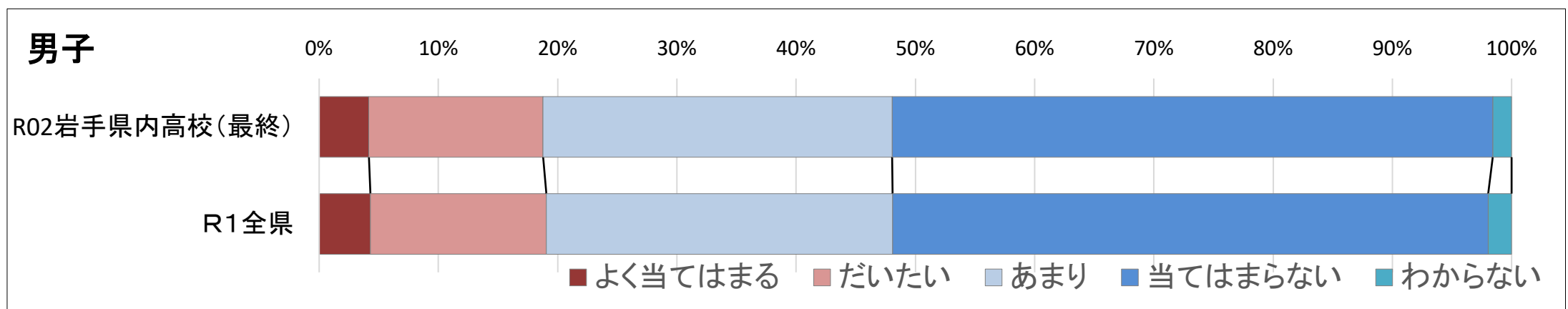
		【精神的依存状態 Q8】 携帯電話やスマホを忘れたことに気づくと家に取りに帰る事がある																	
		1年男	2年男	3年男	男子計	男子%	累積	1年女	2年女	3年女	女子計	女子%	累積	合計	合計%	累積			
R02 岩手県内高校(最終)	よく当てはまる	192	251	259	702	10.7%	10.7%	318	345	385	1048	15.6%	15.6%	1750	13.2%	13.2%			
	だいたい	342	340	340	1022	15.6%	26.4%	434	510	512	1456	21.7%	37.3%	2478	18.7%	32.0%			
	あまり	380	388	392	1160	17.8%	44.2%	383	423	421	1227	18.3%	55.5%	2387	18.0%	50.0%			
	当てはまらない	1220	1018	1058	3296	50.5%	94.6%	1012	782	868	2662	39.6%	95.1%	5958	45.0%	95.0%			
	わからない	127	119	105	351	5.4%	100%	135	103	90	328	4.9%	100.0%	679	5.1%	100.2%			
	計	2261	2116	2154	6531			2282	2163	2276	6721			13252					
R1 全県	よく当てはまる	171	233	239	643	10.5%	10.5%	216	314	296	826	14.6%	14.6%	1469	12.5%	12.5%			
	だいたい	273	347	346	966	15.8%	26.3%	330	431	463	1224	21.6%	36.2%	2190	18.6%	31.1%			
	あまり	313	379	313	1005	16.4%	42.7%	333	374	326	1033	18.3%	54.5%	2038	17.3%	48.4%			
	当てはまらない	1145	1053	958	3156	51.5%	94.2%	796	804	710	2310	40.8%	95.3%	5466	46.5%	94.9%			
	わからない	120	114	119	353	5.8%	100%	105	86	74	265	4.7%	100.0%	618	5.3%	100.2%			
	計	2022	2126	1975	6123			1780	2009	1869	5658			11781					



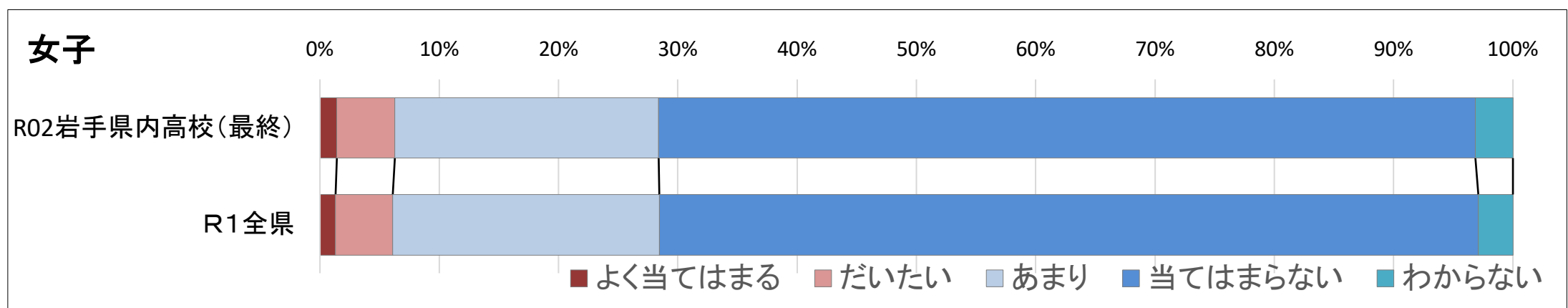
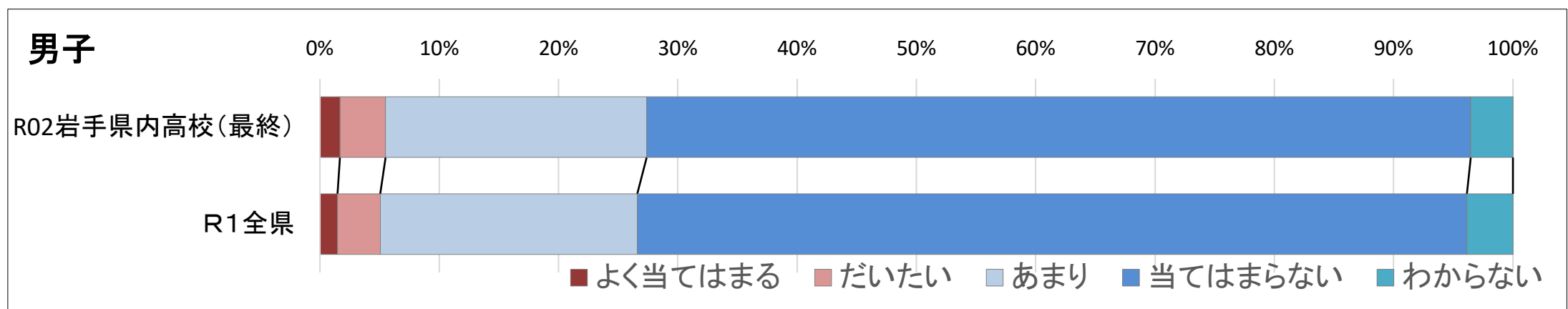
【精神的依存状態 Q9】 ネット上の知人の方が、現実の家族や友人よりも大切に感じる																				
R02岩手県内高校(最終)		1年男	2年男	3年男	男子計	男子%	累積		1年女	2年女	3年女	女子計	女子%	累積				合計	合計%	累積
	よく当てはまる		23	12	21	56	0.9%	0.9%		18	27	16	61	0.9%	0.9%				117	0.9%
だいたい		26	40	20	86	1.3%	2.2%		46	45	50	141	2.1%	3.0%				227	1.7%	2.6%
あまり		205	260	232	697	10.7%	12.9%		248	262	277	787	11.7%	14.7%				1484	11.2%	13.8%
当てはまらない		1954	1716	1795	5465	83.7%	96.6%		1915	1770	1861	5546	82.7%	97.4%				11011	83.2%	97.0%
わからない		60	83	82	225	3.4%	100%		55	54	65	174	2.6%	100.0%				399	3.0%	100.1%
計		2268	2111	2150	6529				2282	2158	2269	6709						13238		
R1全県		1年男	2年男	3年男	男子計	男子%	累積		1年女	2年女	3年女	女子計	女子%	累積				合計	合計%	累積
	よく当てはまる		20	15	17	52	0.8%	0.8%		14	18	15	47	0.8%	0.8%				99	0.8%
だいたい		25	27	28	80	1.3%	2.2%		26	31	26	83	1.5%	2.3%				163	1.4%	2.2%
あまり		196	229	196	621	10.2%	12.3%		174	237	192	603	10.7%	13.0%				1224	10.4%	12.6%
当てはまらない		1721	1783	1639	5143	84.1%	96.4%		1514	1660	1581	4755	84.1%	97.0%				9898	84.2%	96.8%
わからない		59	73	90	222	3.6%	100%		51	63	55	169	3.0%	100.0%				391	3.3%	100.1%
計		2021	2127	1970	6118				1779	2009	1869	5657						11775		



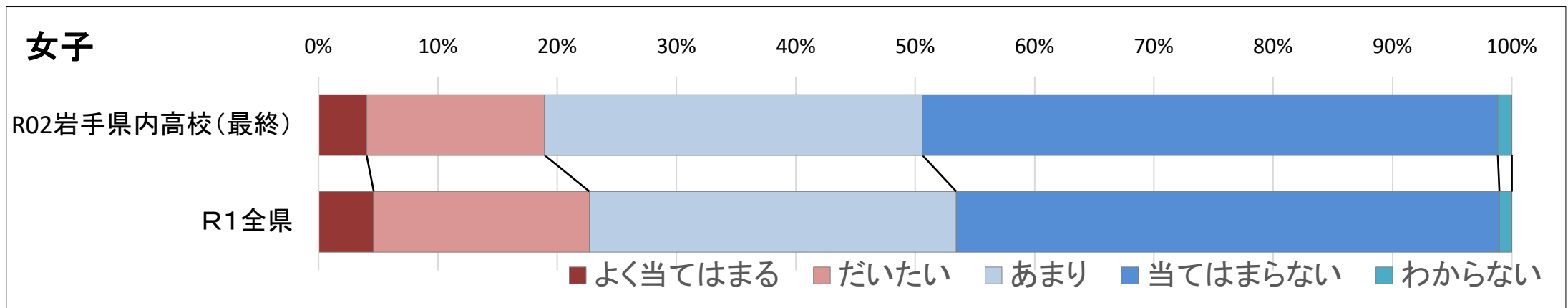
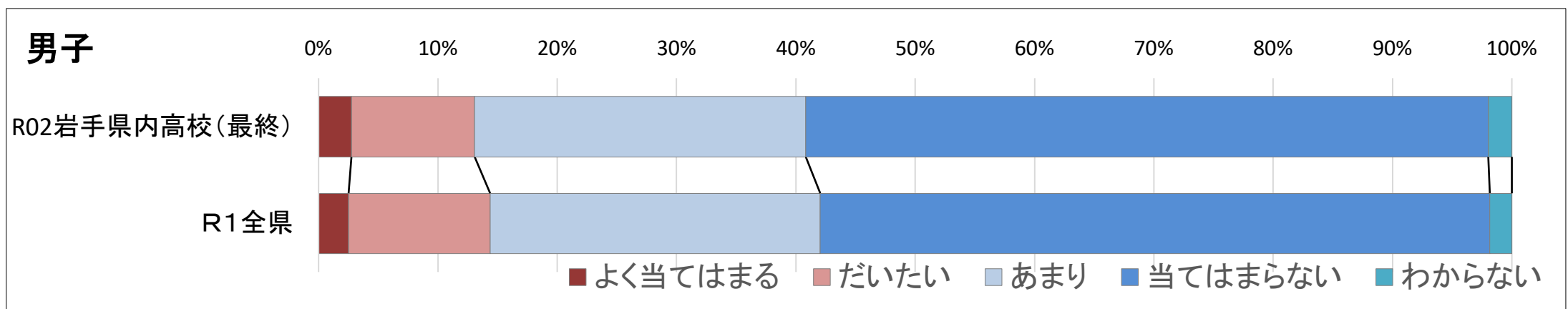
【精神的依存状態 Q10】 メールや電話の着信があるかどうかを頻繁にチェックしてしまう																				
R02 岩手県内高校（最終）		1年男	2年男	3年男	男子計	男子%	累積		1年女	2年女	3年女	女子計	女子%	累積				合計	合計%	累積
	よく当てはまる	125	79	68	272	4.2%	4.2%		128	137	107	372	5.5%	5.5%				644	4.9%	4.9%
	だいたい	385	307	260	952	14.6%	18.8%		482	401	413	1296	19.3%	24.8%				2248	17.0%	21.9%
	あまり	685	624	598	1907	29.3%	48.1%		781	699	663	2143	31.9%	56.7%				4050	30.6%	52.5%
	当てはまらない	1042	1067	1173	3282	50.4%	98.4%		872	902	1066	2840	42.3%	99.0%				6122	46.3%	98.7%
	わからない	21	37	45	103	1.6%	100%		20	19	30	69	1.0%	100.0%				172	1.3%	100.0%
計	2258	2114	2144	6516				2283	2158	2279	6720						13236			
R1 全県		1年男	2年男	3年男	男子計	男子%	累積		1年女	2年女	3年女	女子計	女子%	累積				合計	合計%	累積
	よく当てはまる	101	89	73	263	4.3%	4.3%		123	110	102	335	5.9%	5.9%				598	5.1%	5.1%
	だいたい	301	329	273	903	14.8%	19.1%		420	455	397	1272	22.5%	28.4%				2175	18.5%	23.6%
	あまり	622	606	549	1777	29.0%	48.1%		580	643	529	1752	30.9%	59.3%				3529	30.0%	53.6%
	当てはまらない	969	1062	1026	3057	50.0%	98.0%		642	789	824	2255	39.8%	99.2%				5312	45.2%	98.8%
	わからない	28	40	52	120	2.0%	100%		15	14	18	47	0.8%	100.0%				167	1.4%	100.2%
計	2021	2126	1973	6120				1780	2011	1870	5661						11781			



		【精神的依存状態 Q11】 友達と一緒にいるよりネットの方が楽しいと感じる																	
		1年男	2年男	3年男	男子計	男子%	累積	1年女	2年女	3年女	女子計	女子%	累積	合計	合計%	累積			
R02 岩手県内高校（最終）	よく当てはまる	36	38	35	109	1.7%	1.7%	33	31	31	95	1.4%	1.4%	204	1.5%	1.5%			
	だいたい	84	96	69	249	3.8%	5.5%	117	104	105	326	4.9%	6.3%	575	4.3%	5.9%			
	あまり	482	489	453	1424	21.9%	27.4%	487	502	494	1483	22.1%	28.4%	2907	22.0%	27.9%			
	当てはまらない	1590	1403	1502	4495	69.1%	96.5%	1575	1451	1565	4591	68.5%	96.9%	9086	68.7%	96.5%			
	わからない	64	84	82	230	3.5%	100%	65	64	82	211	3.1%	100.0%	441	3.3%	99.9%			
	計	2256	2110	2141	6507			2277	2152	2277	6706			13213					
R1 全県	よく当てはまる	27	27	36	90	1.5%	1.5%	24	26	24	74	1.3%	1.3%	164	1.4%	1.4%			
	だいたい	81	70	68	219	3.6%	5.1%	80	117	74	271	4.8%	6.1%	490	4.2%	5.6%			
	あまり	414	489	415	1318	21.5%	26.6%	411	447	405	1263	22.3%	28.4%	2581	21.9%	27.5%			
	当てはまらない	1437	1456	1361	4254	69.5%	96.1%	1207	1361	1313	3881	68.7%	97.1%	8135	69.2%	96.7%			
	わからない	62	81	93	236	3.9%	100%	53	61	50	164	2.9%	100.0%	400	3.4%	100.1%			
	計	2021	2123	1973	6117			1775	2012	1866	5653			11770					

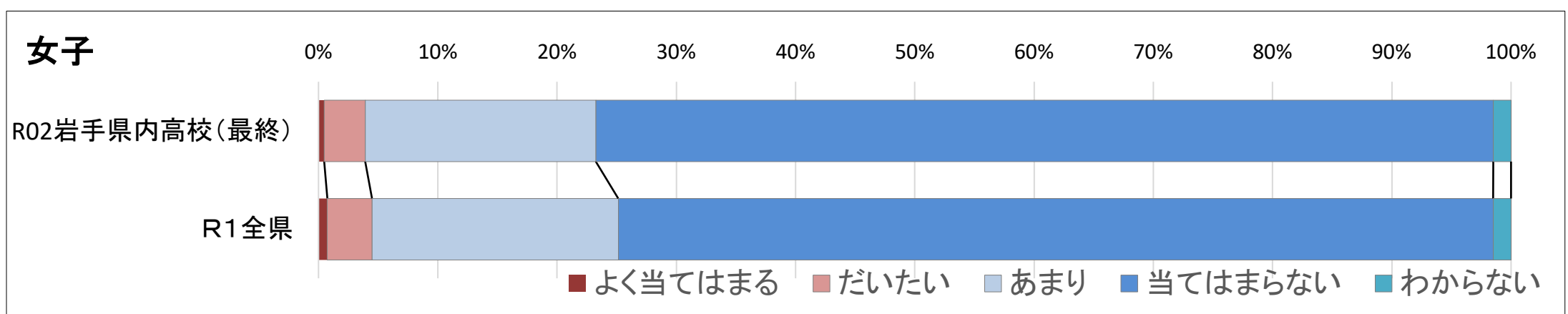
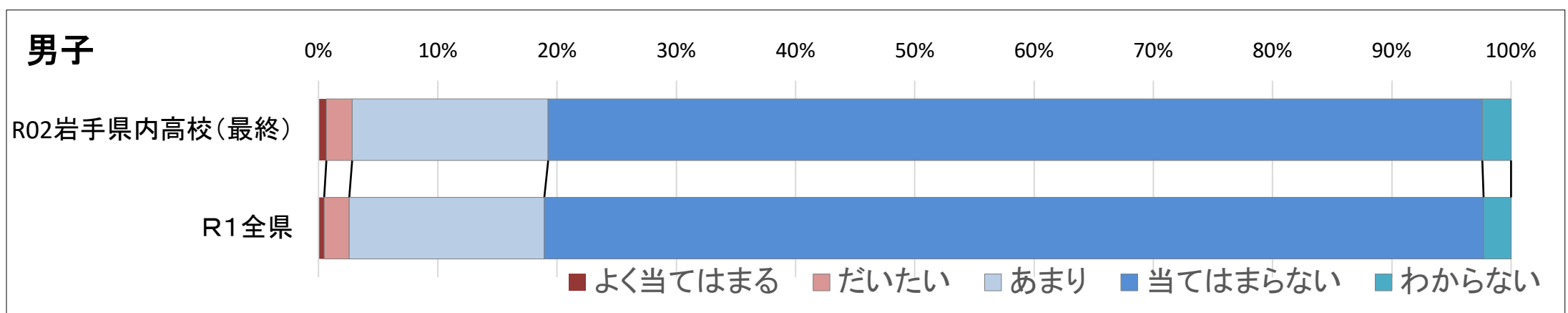


【メール不安 Q1】 SNSやメールを送信すると返信が気になって何度も携帯をチェックする																				
R02 岩手県内高校（最終）		1年男	2年男	3年男	男子計	男子%	累積		1年女	2年女	3年女	女子計	男子%	累積				合計	合計%	累積
	よく当てはまる	81	52	47	180	2.8%	2.8%		99	93	79	271	4.0%	4.0%				451	3.4%	3.4%
	だいたい	252	235	188	675	10.3%	13.1%		367	338	299	1004	14.9%	19.0%				1679	12.7%	16.1%
	あまり	656	585	572	1813	27.7%	40.8%		745	687	698	2130	31.7%	50.6%				3943	29.8%	45.9%
	当てはまらない	1244	1204	1289	3737	57.2%	98.0%		1054	1022	1168	3244	48.2%	98.8%				6981	52.8%	98.7%
	わからない	33	44	52	129	2.0%	100%		25	22	32	79	1.2%	100.0%				208	1.6%	100.2%
計	2266	2120	2148	6534				2290	2162	2276	6728						13262			
R1 全県		1年男	2年男	3年男	男子計	男子%	累積		1年女	2年女	3年女	女子計	男子%	累積				合計	合計%	累積
	よく当てはまる	52	55	47	154	2.5%	2.5%		91	102	69	262	4.6%	4.6%				416	3.5%	3.5%
	だいたい	238	240	248	726	11.9%	14.4%		304	384	336	1024	18.1%	22.7%				1750	14.9%	18.4%
	あまり	553	614	526	1693	27.7%	42.0%		583	619	538	1740	30.7%	53.5%				3433	29.2%	47.6%
	当てはまらない	1154	1180	1100	3434	56.1%	98.2%		786	887	903	2576	45.5%	99.0%				6010	51.1%	98.7%
	わからない	25	35	53	113	1.8%	100%		17	20	22	59	1.0%	100.0%				172	1.5%	100.2%
計	2022	2124	1974	6120				1781	2012	1868	5661						11781			

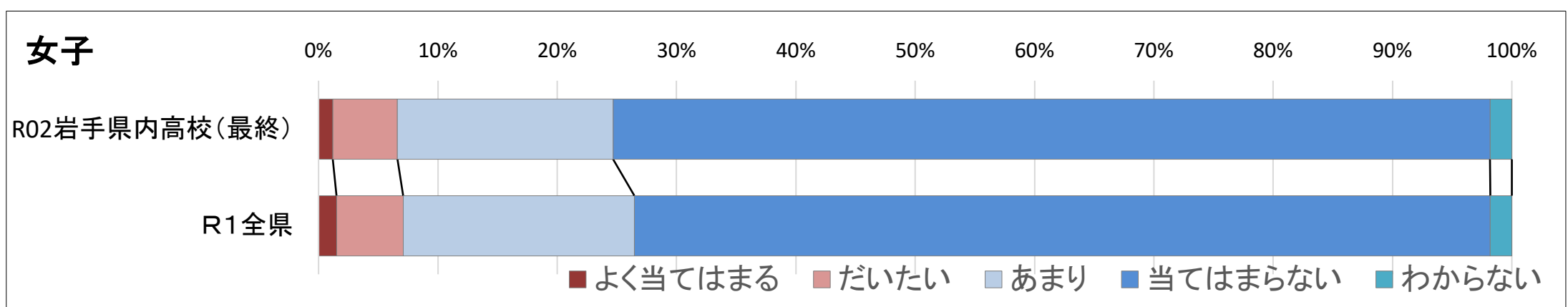
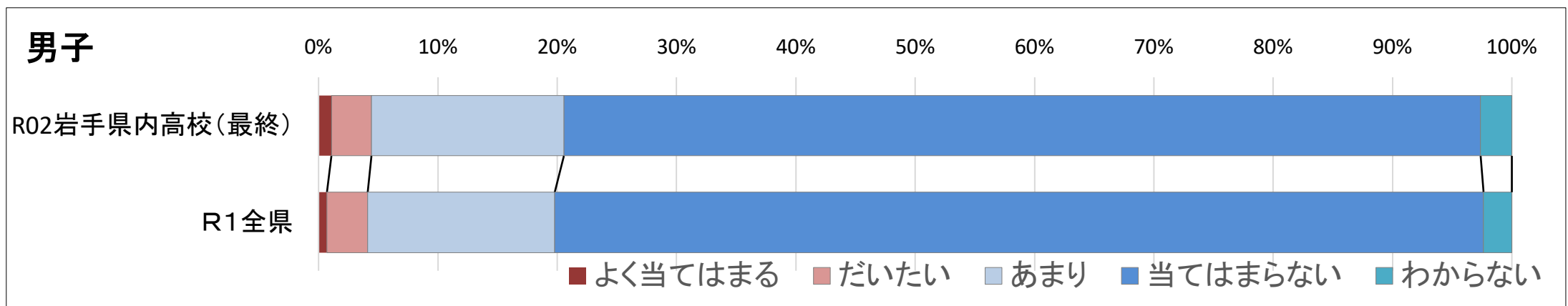




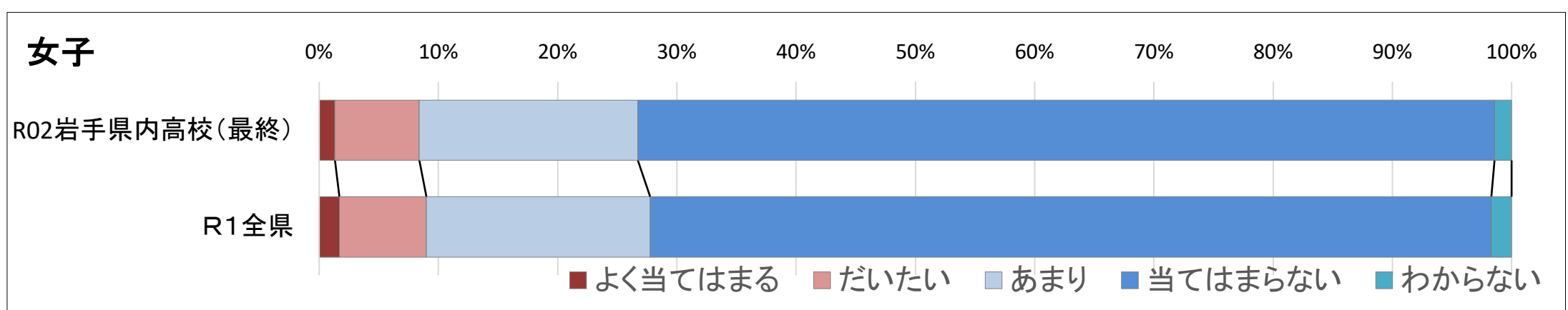
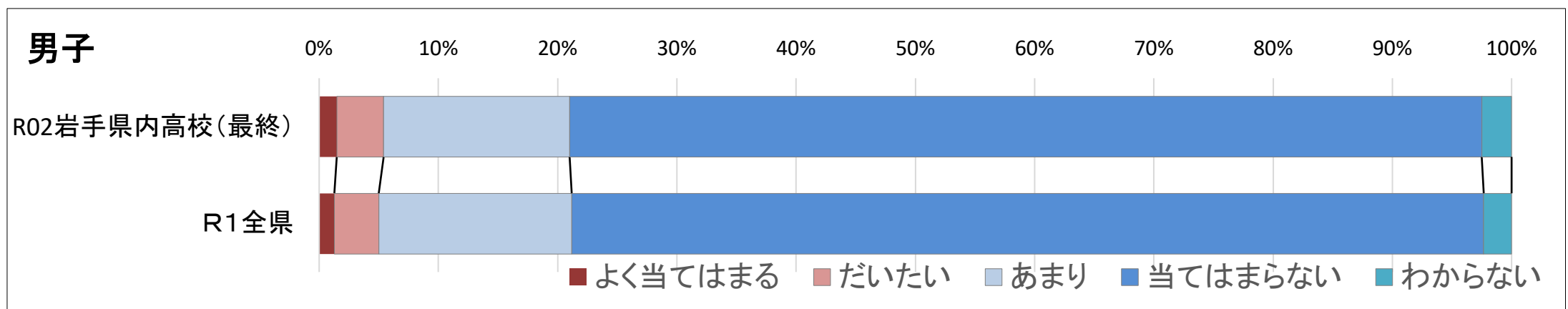
【メール不安 Q2】 相手からのSNSやメールの返信が来ないとイライラすることがある																				
R02 岩手県内高校（最終）		1年男	2年男	3年男	男子計	男子%	累積		1年女	2年女	3年女	女子計	女子%	累積				合計	合計%	累積
	よく当てはまる	14	14	15	43	0.7%	0.7%		11	12	9	32	0.5%	0.5%				75	0.6%	0.6%
	だいたい	44	47	50	141	2.2%	2.8%		56	85	90	231	3.4%	3.9%				372	2.8%	3.4%
	あまり	326	373	373	1072	16.4%	19.3%		412	437	450	1299	19.3%	23.3%				2371	17.9%	21.3%
	当てはまらない	1839	1623	1646	5108	78.3%	97.6%		1776	1589	1690	5055	75.3%	98.5%				10163	76.8%	98.1%
	わからない	39	58	60	157	2.4%	100%		29	34	37	100	1.5%	100.0%				257	1.9%	100.1%
計		2262	2115	2144	6521				2284	2157	2276	6717						13238		
R1 全県		1年男	2年男	3年男	男子計	男子%	累積		1年女	2年女	3年女	女子計	女子%	累積				合計	合計%	累積
	よく当てはまる	8	12	9	29	0.5%	0.5%		13	16	13	42	0.7%	0.7%				71	0.6%	0.6%
	だいたい	40	42	47	129	2.1%	2.6%		49	77	86	212	3.7%	4.5%				341	2.9%	3.5%
	あまり	312	364	326	1002	16.4%	18.9%		329	443	397	1169	20.6%	25.1%				2171	18.5%	22.0%
	当てはまらない	1634	1661	1530	4825	78.8%	97.7%		1366	1442	1346	4154	73.4%	98.5%				8979	76.4%	98.3%
	わからない	30	50	61	141	2.3%	100%		22	35	28	85	1.5%	100.0%				226	1.9%	100.2%
計		2024	2129	1973	6126				1779	2013	1870	5662						11788		



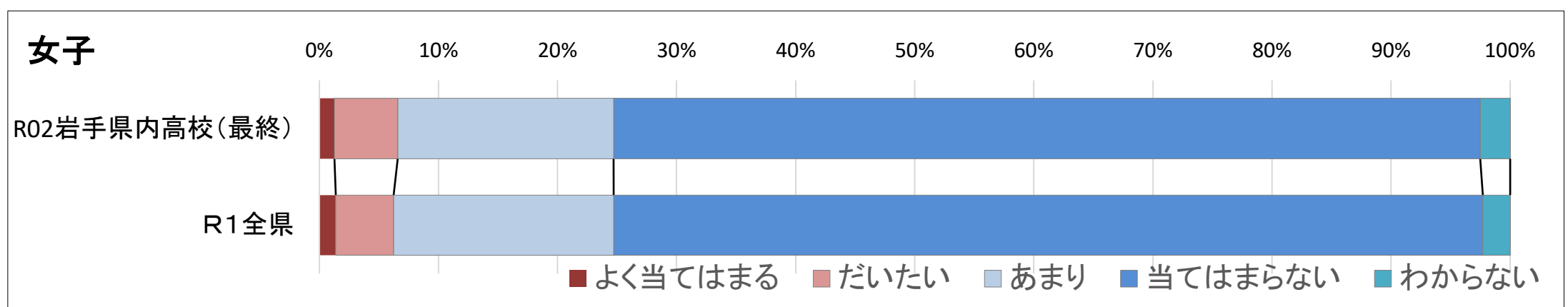
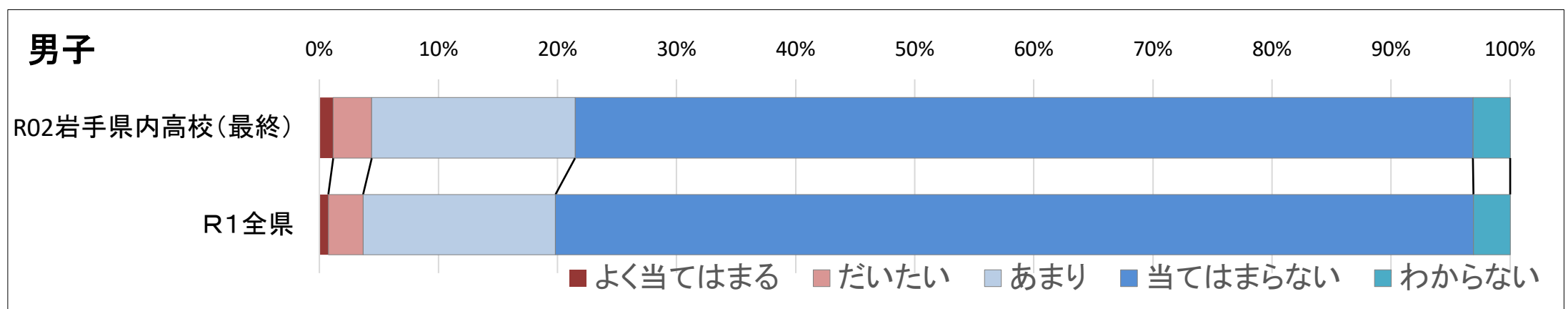
【メール不安 Q3】 ずっと誰からもSNSやメールが送られて来ないと不安になる																				
R02 岩手県内高校（最終）		1年男	2年男	3年男	男子計	女子%	累積		1年女	2年女	3年女	女子計	女子%	累積				合計	合計%	累積
	よく当てはまる	27	22	21	70	1.1%	1.1%		37	24	19	80	1.2%	1.2%				150	1.1%	1.1%
	だいたい	90	72	56	218	3.4%	4.4%		133	122	109	364	5.4%	6.6%				582	4.4%	5.5%
	あまり	339	349	360	1048	16.1%	20.6%		386	410	417	1213	18.1%	24.7%				2261	17.1%	22.6%
	当てはまらない	1749	1606	1637	4992	76.8%	97.4%		1685	1563	1684	4932	73.5%	98.2%				9924	75.0%	97.6%
	わからない	46	59	65	170	2.6%	100%		41	38	44	123	1.8%	100.0%				293	2.2%	99.8%
計		2251	2108	2139	6498				2282	2157	2273	6712						13210		
R1 全県		1年男	2年男	3年男	男子計	女子%	累積		1年女	2年女	3年女	女子計	女子%	累積				合計	合計%	累積
	よく当てはまる	15	12	16	43	0.7%	0.7%		30	32	23	85	1.5%	1.5%				128	1.1%	1.1%
	だいたい	68	80	61	209	3.4%	4.1%		91	121	104	316	5.6%	7.1%				525	4.5%	5.6%
	あまり	313	335	311	959	15.7%	19.8%		345	396	355	1096	19.4%	26.5%				2055	17.5%	23.0%
	当てはまらない	1595	1645	1522	4762	77.8%	97.6%		1281	1424	1353	4058	71.7%	98.2%				8820	75.0%	98.0%
	わからない	32	52	61	145	2.4%	100%		31	39	32	102	1.8%	100.0%				247	2.1%	100.1%
計		2023	2124	1971	6118				1778	2012	1867	5657						11775		



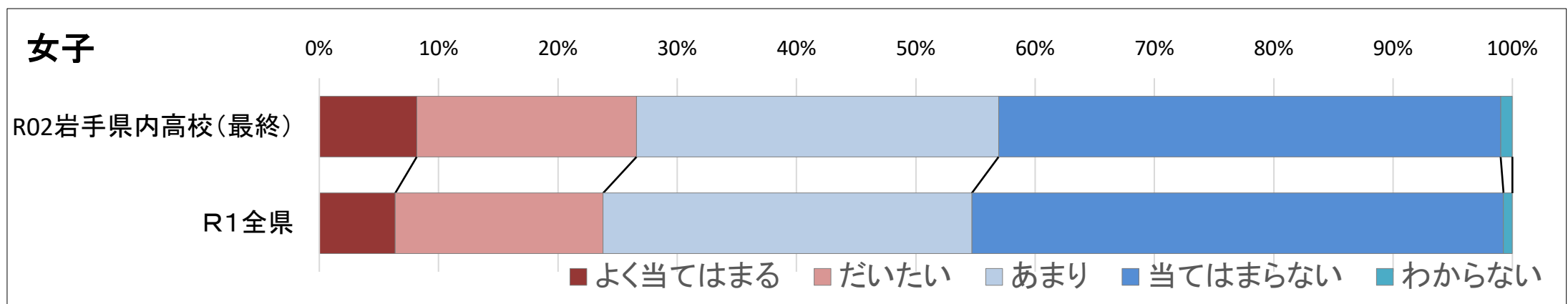
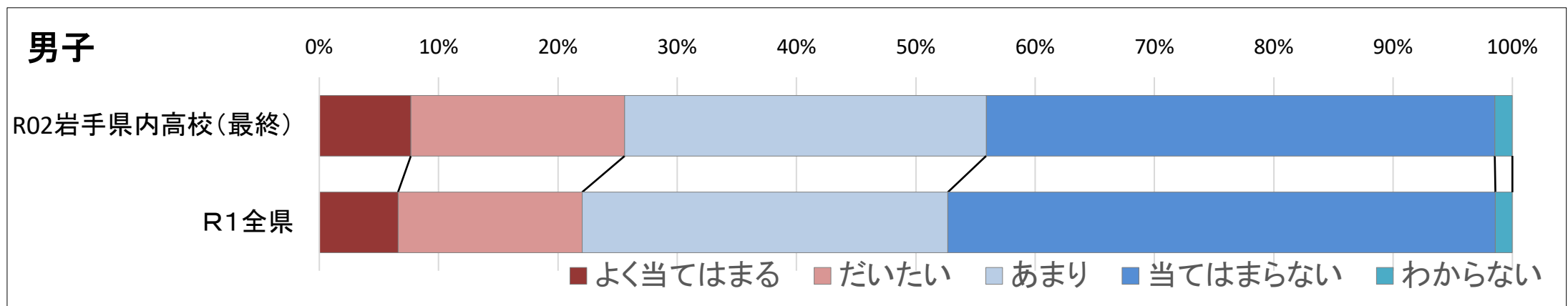
【メール不安 Q4】 SNSやメールをチェックした時に、一通も来ていないと寂しく感じる																				
R02 岩手県内高校（最終）		1年男	2年男	3年男	男子計	男子%	累積		1年女	2年女	3年女	女子計	女子%	累積				合計	合計%	累積
	よく当てはまる	40	33	23	96	1.5%	1.5%		37	32	20	89	1.3%	1.3%				185	1.4%	1.4%
	だいたい	104	79	73	256	3.9%	5.4%		183	163	129	475	7.1%	8.4%				731	5.5%	6.9%
	あまり	327	344	344	1015	15.6%	21.0%		380	421	429	1230	18.3%	26.7%				2245	17.0%	23.9%
	当てはまらない	1745	1594	1639	4978	76.5%	97.5%		1650	1512	1660	4822	71.8%	98.6%				9800	74.1%	98.0%
	わからない	39	61	63	163	2.5%	100%		33	25	38	96	1.4%	100%				259	2.0%	100%
計	2255	2111	2142	6508				2283	2153	2276	6712						13220			
R1 全県		1年男	2年男	3年男	男子計	男子%	累積		1年女	2年女	3年女	女子計	女子%	累積				合計	合計%	累積
	よく当てはまる	26	30	22	78	1.3%	1.3%		38	34	24	96	1.7%	1.7%				174	1.5%	1.5%
	だいたい	71	83	74	228	3.7%	5.0%		120	150	143	413	7.3%	9.0%				641	5.5%	6.9%
	あまり	336	353	302	991	16.2%	21.2%		335	409	318	1062	18.8%	27.8%				2053	17.5%	24.4%
	当てはまらない	1559	1614	1511	4684	76.5%	97.7%		1251	1384	1358	3993	70.5%	98.3%				8677	73.8%	98.2%
	わからない	30	50	63	143	2.3%	100%		33	36	27	96	1.7%	100%				239	2.0%	100%
計	2022	2130	1972	6124				1777	2013	1870	5660						11784			



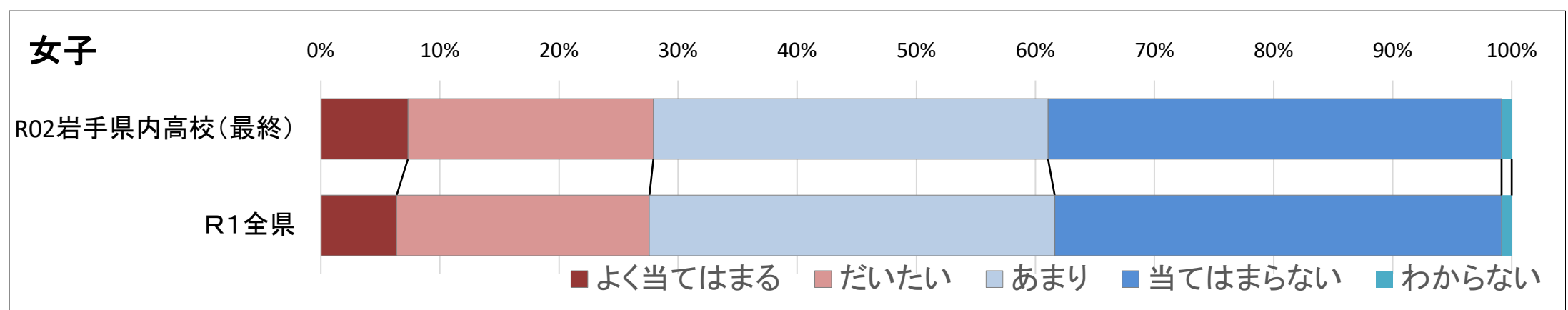
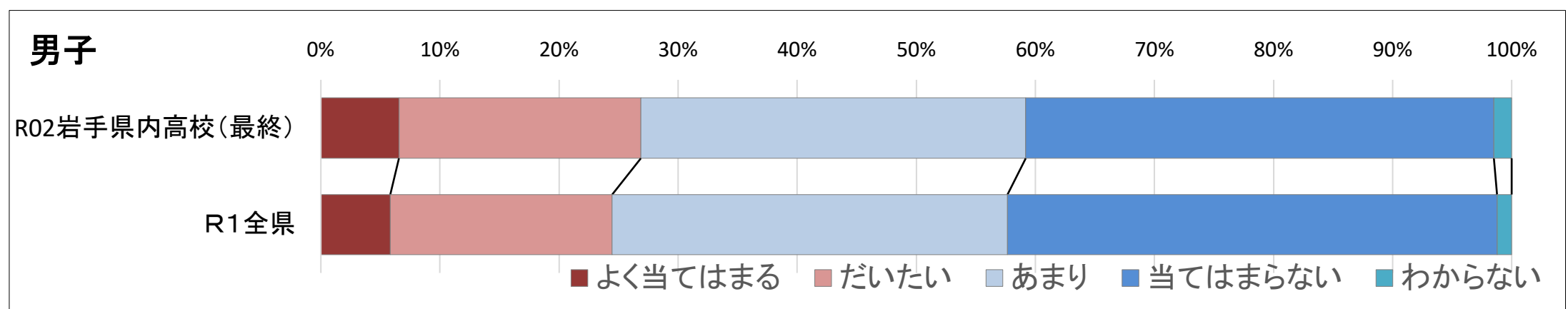
【メール不安 Q5】 SNSやメールのやり取りがなくなると、人間関係も崩れるように感じる																				
R02 岩手県内高校（最終）		1年男	2年男	3年男	男子計	男子%	累積		1年女	2年女	3年女	女子計	女子%	累積				合計	合計%	累積
	よく当てはまる	35	22	19	76	1.2%	1.2%		31	30	24	85	1.3%	1.3%				161	1.2%	1.2%
	だいたい	83	69	59	211	3.2%	4.4%		133	123	101	357	5.3%	6.6%				568	4.3%	5.5%
	あまり	357	377	379	1113	17.1%	21.5%		408	427	383	1218	18.1%	24.7%				2331	17.6%	23.1%
	当てはまらない	1731	1562	1622	4915	75.4%	96.9%		1666	1516	1708	4890	72.8%	97.5%				9805	74.1%	97.2%
	わからない	57	77	70	204	3.1%	100%		48	63	58	169	2.5%	100%				373	2.8%	100%
計	2263	2107	2149	6519				2286	2159	2274	6719						13238			
R1 全県		1年男	2年男	3年男	男子計	男子%	累積		1年女	2年女	3年女	女子計	女子%	累積				合計	合計%	累積
	よく当てはまる	21	11	14	46	0.8%	0.8%		32	25	21	78	1.4%	1.4%				124	1.1%	1.1%
	だいたい	56	63	60	179	2.9%	3.7%		93	98	84	275	4.9%	6.2%				454	3.9%	4.9%
	あまり	323	368	299	990	16.2%	19.8%		346	394	306	1046	18.5%	24.7%				2036	17.3%	22.2%
	当てはまらない	1575	1624	1524	4723	77.1%	96.9%		1269	1447	1416	4132	73.0%	97.7%				8855	75.3%	97.5%
	わからない	49	63	77	189	3.1%	100%		40	48	42	130	2.3%	100%				319	2.7%	100%
計	2024	2129	1974	6127				1780	2012	1869	5661						11788			



【長時間利用 Q1】 ネットの利用が深夜12時をまわっても1時間以上続くことがある																				
R02 岩手県内高校（最終）		1年男	2年男	3年男	男子計	男子%	累積		1年女	2年女	3年女	女子計	女子%	累積				合計	合計%	累積
	よく当てはまる	136	188	175	499	7.7%	7.7%		133	199	216	548	8.2%	8.2%				1047	7.9%	7.9%
	だいたい	342	414	410	1166	17.9%	25.6%		356	436	444	1236	18.4%	26.6%				2402	18.2%	26.1%
	あまり	628	640	702	1970	30.3%	55.9%		616	694	726	2036	30.3%	56.9%				4006	30.3%	56.3%
	当てはまらない	1121	834	817	2772	42.6%	98.5%		1151	804	868	2823	42.1%	99.0%				5595	42.3%	98.6%
	わからない	26	30	40	96	1.5%	100%		27	19	20	66	1.0%	100%				162	1.2%	100%
計	2253	2106	2144	6503				2283	2152	2274	6709						13212			
R1 全県		1年男	2年男	3年男	男子計	男子%	累積		1年女	2年女	3年女	女子計	女子%	累積				合計	合計%	累積
	よく当てはまる	101	147	155	403	6.6%	6.6%		86	142	132	360	6.4%	6.4%				763	6.5%	6.5%
	だいたい	228	373	342	943	15.4%	22.0%		244	375	367	986	17.4%	23.8%				1929	16.4%	22.9%
	あまり	569	676	628	1873	30.7%	52.7%		513	660	576	1749	30.9%	54.7%				3622	30.8%	53.7%
	当てはまらない	1095	903	806	2804	45.9%	98.6%		923	820	779	2522	44.6%	99.3%				5326	45.3%	99.0%
	わからない	24	25	38	87	1.4%	100%		12	16	14	42	0.7%	100%				129	1.1%	100%
計	2017	2124	1969	6110				1778	2013	1868	5659						11769			

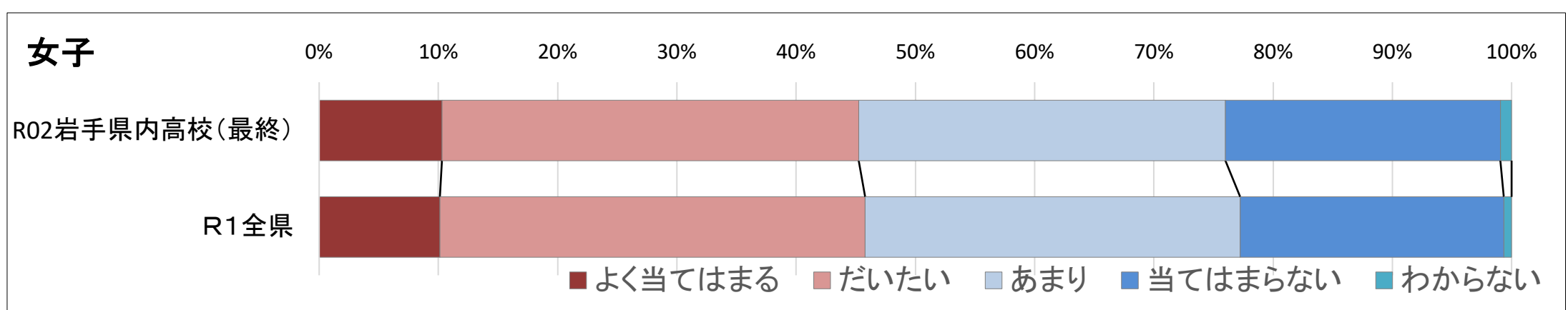
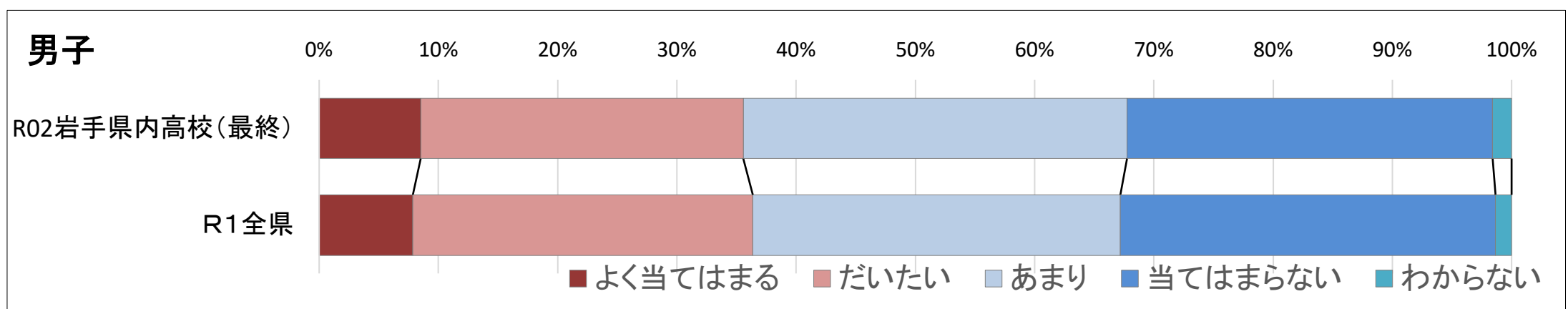


【長時間利用 Q2】 ネットに夢中になって睡眠時間が短くなることもある																				
R02 岩手県内高校（最終）		1年男	2年男	3年男	男子計	男子%	累積		1年女	2年女	3年女	女子計	女子%	累積				合計	合計%	累積
	よく当てはまる	124	154	148	426	6.6%	6.6%		143	178	170	491	7.3%	7.3%				917	6.9%	6.9%
	だいたい	402	498	420	1320	20.3%	26.9%		405	495	484	1384	20.6%	27.9%				2704	20.4%	27.4%
	あまり	735	662	703	2100	32.3%	59.2%		720	740	764	2224	33.1%	61.1%				4324	32.7%	60.0%
	当てはまらない	964	764	826	2554	39.3%	98.5%		1001	725	831	2557	38.1%	99.2%				5111	38.6%	98.7%
	わからない	25	29	43	97	1.5%	100%		12	17	28	57	0.8%	100%				154	1.2%	100%
計	2250	2107	2140	6497				2281	2155	2277	6713						13210			
R1 全県		1年男	2年男	3年男	男子計	男子%	累積		1年女	2年女	3年女	女子計	女子%	累積				合計	合計%	累積
	よく当てはまる	92	133	131	356	5.8%	5.8%		103	130	127	360	6.4%	6.4%				716	6.1%	6.1%
	だいたい	352	424	362	1138	18.6%	24.5%		331	447	423	1201	21.2%	27.6%				2339	19.9%	26.0%
	あまり	649	721	657	2027	33.2%	57.7%		575	714	636	1925	34.0%	61.6%				3952	33.6%	59.6%
	当てはまらない	906	821	783	2510	41.1%	98.8%		758	698	667	2123	37.5%	99.2%				4633	39.4%	99.0%
	わからない	17	23	35	75	1.2%	100%		12	23	13	48	0.8%	100%				123	1.0%	100%
計	2016	2122	1968	6106				1779	2012	1866	5657						11763			

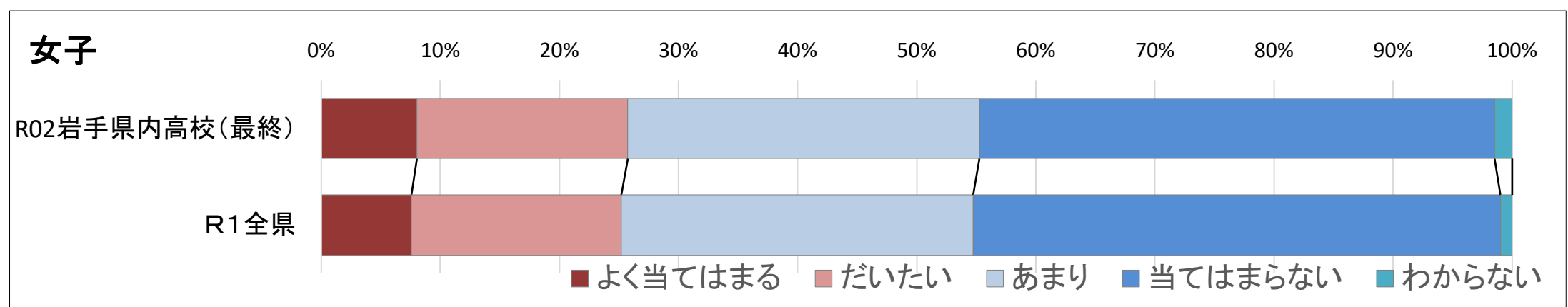
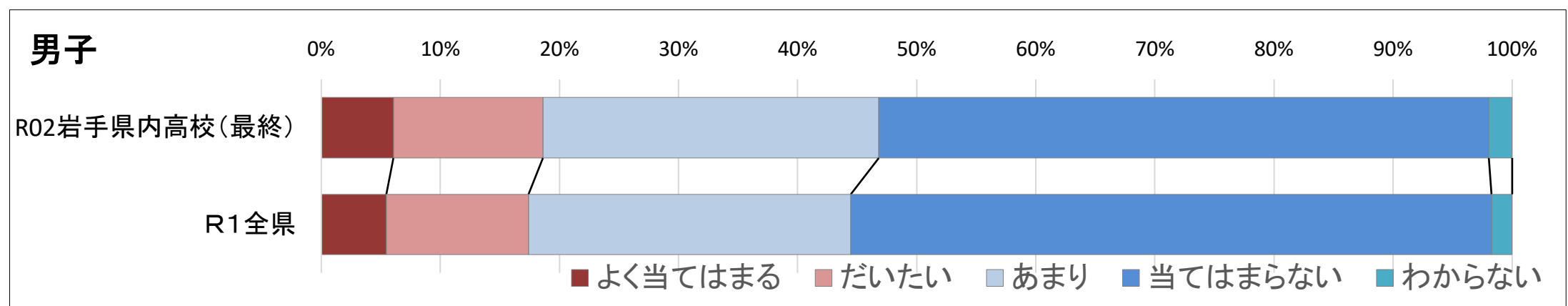




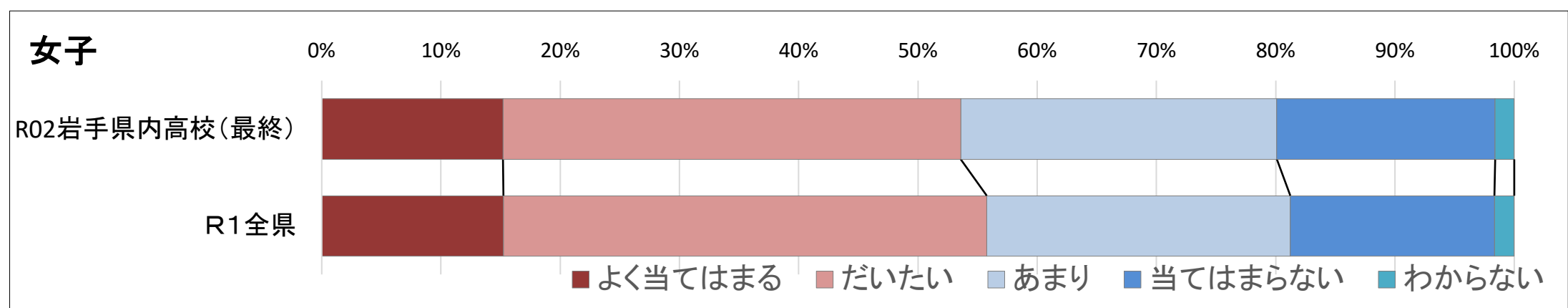
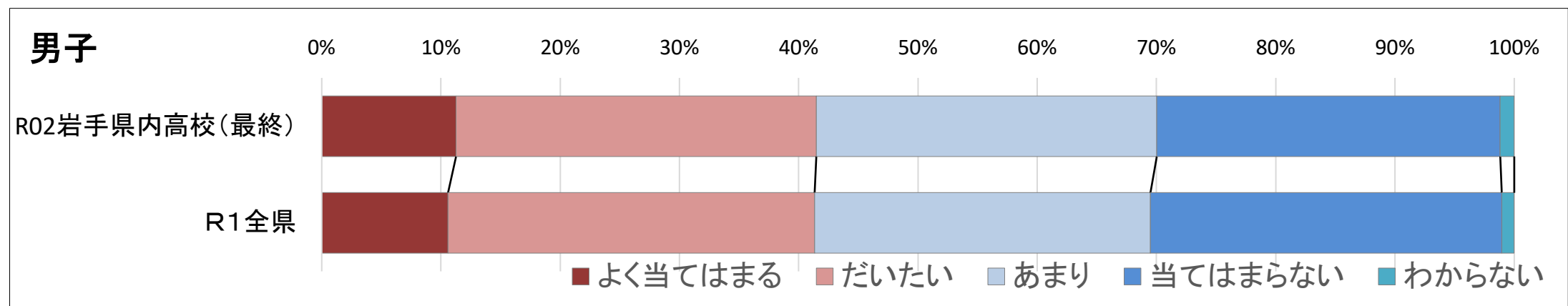
【長時間利用 Q3】 ネットを使い始めるとなかなかやめることができない																				
R02 岩手県内高校（最終）		1年男	2年男	3年男	男子計	男子%	累積		1年女	2年女	3年女	女子計	女子%	累積				合計	合計%	累積
	よく当てはまる	179	194	179	552	8.5%	8.5%		216	230	243	689	10.3%	10.3%				1241	9.4%	9.4%
	だいたい	570	604	579	1753	27.0%	35.6%		730	813	796	2339	35.0%	45.2%				4092	30.9%	40.3%
	あまり	739	687	660	2086	32.2%	67.8%		733	637	688	2058	30.8%	76.0%				4144	31.3%	71.6%
	当てはまらない	729	582	676	1987	30.7%	98.4%		574	450	519	1543	23.1%	99.1%				3530	26.7%	98.3%
	わからない	23	32	48	103	1.6%	100%		24	16	23	63	0.9%	100%				166	1.3%	100%
計		2240	2099	2142	6481				2277	2146	2269	6692						13173		
R1 全県		1年男	2年男	3年男	男子計	男子%	累積		1年女	2年女	3年女	女子計	女子%	累積				合計	合計%	累積
	よく当てはまる	148	159	172	479	7.9%	7.9%		172	220	180	572	10.1%	10.1%				1051	8.9%	8.9%
	だいたい	530	634	574	1738	28.5%	36.4%		581	755	679	2015	35.7%	45.8%				3753	31.9%	40.9%
	あまり	639	662	578	1879	30.8%	67.2%		595	610	572	1777	31.5%	77.2%				3656	31.1%	71.9%
	当てはまらない	677	634	607	1918	31.5%	98.7%		416	409	424	1249	22.1%	99.3%				3167	26.9%	98.9%
	わからない	16	31	35	82	1.3%	100%		13	16	8	37	0.7%	100%				119	1.0%	100%
計		2010	2120	1966	6096				1777	2010	1863	5650						11746		



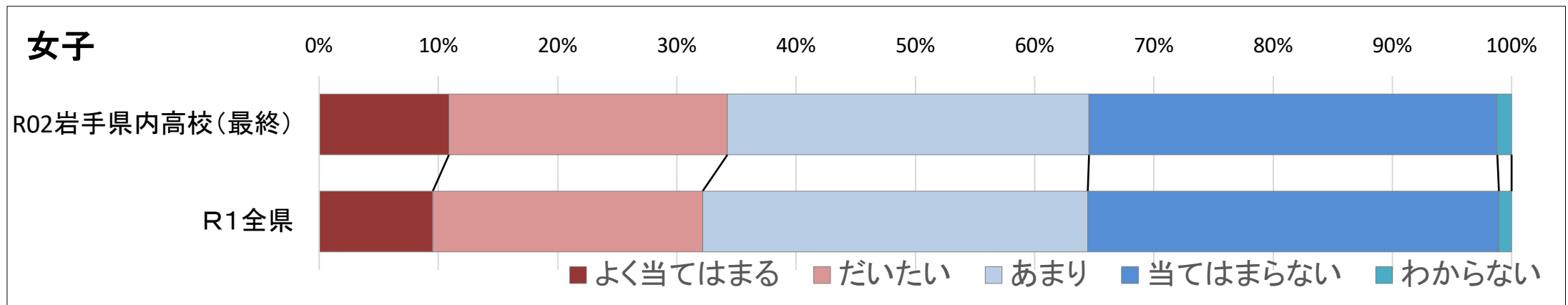
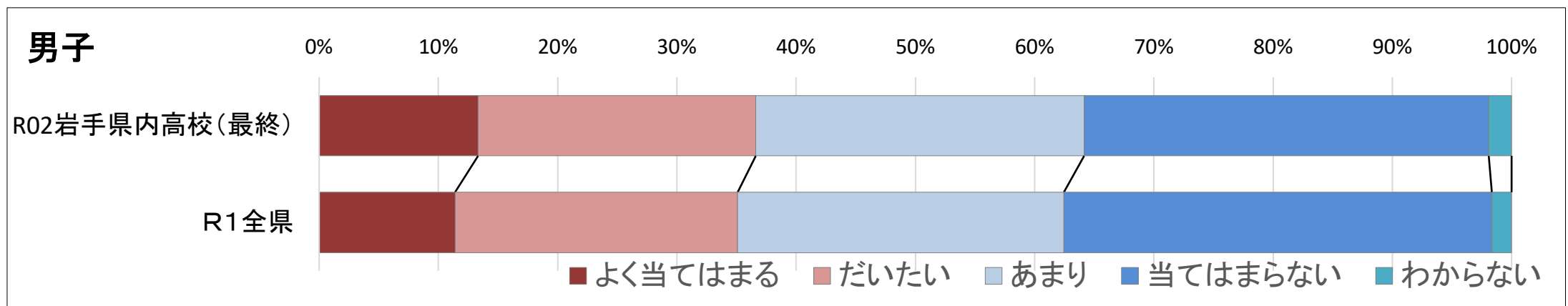
【長時間利用 Q4】 SNSやメールのやりとりが連続で1時間以上続くことがある																				
R02 岩手県内高校（最終）		1年男	2年男	3年男	男子計	男子%	累積		1年女	2年女	3年女	女子計	女子%	累積				合計	合計%	累積
	よく当てはまる	155	132	105	392	6.1%	6.1%		189	179	170	538	8.0%	8.0%				930	7.0%	7.0%
	だいたい	307	257	249	813	12.6%	18.6%		432	397	357	1186	17.7%	25.7%				1999	15.1%	22.1%
	あまり	608	623	595	1826	28.2%	46.8%		680	656	640	1976	29.5%	55.3%				3802	28.7%	50.9%
	当てはまらない	1142	1040	1134	3316	51.2%	98.0%		938	893	1066	2897	43.3%	98.5%				6213	47.0%	97.8%
	わからない	32	45	50	127	2.0%	100%		37	24	38	99	1.5%	100%				226	1.7%	100%
計	2244	2097	2133	6474				2276	2149	2271	6696						13170			
R1 全県		1年男	2年男	3年男	男子計	男子%	累積		1年女	2年女	3年女	女子計	女子%	累積				合計	合計%	累積
	よく当てはまる	110	114	109	333	5.5%	5.5%		141	167	120	428	7.6%	7.6%				761	6.5%	6.5%
	だいたい	279	240	209	728	11.9%	17.4%		369	336	291	996	17.6%	25.2%				1724	14.7%	21.1%
	あまり	509	578	563	1650	27.1%	44.5%		523	614	532	1669	29.5%	54.7%				3319	28.2%	49.4%
	当てはまらない	1094	1146	1040	3280	53.8%	98.3%		724	870	908	2502	44.3%	99.0%				5782	49.2%	98.5%
	わからない	21	38	47	106	1.7%	100%		20	22	14	56	1.0%	100%				162	1.4%	100%
計	2013	2116	1968	6097				1777	2009	1865	5651						11748			



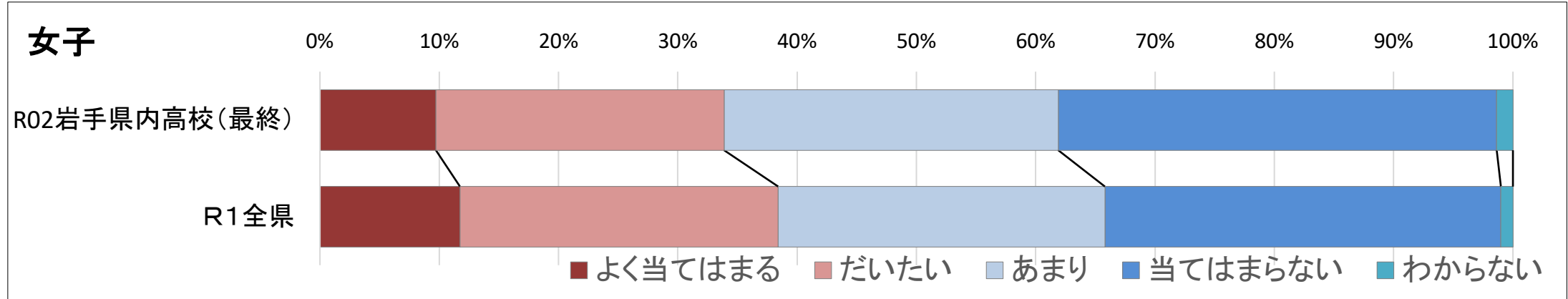
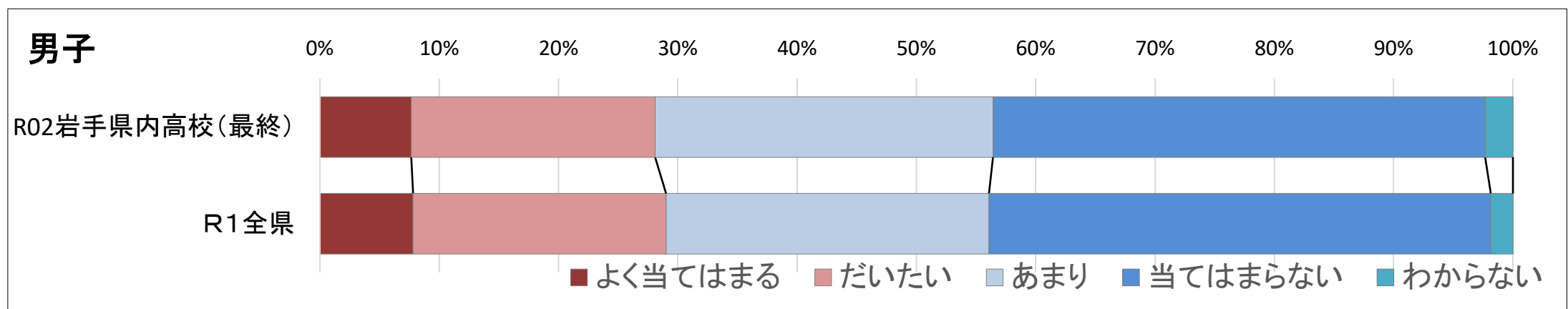
【長時間利用 Q5】 ネットに利用する時間が予定以上に長くなることがある																				
R02 岩手県内高校（最終）		1年男	2年男	3年男	男子計	男子%	累積		1年女	2年女	3年女	女子計	女子%	累積				合計	合計%	累積
	よく当てはまる	228	255	237	720	11.3%	11.3%		310	348	359	1017	15.2%	15.2%				1737	13.1%	13.1%
	だいたい	657	684	590	1931	30.2%	41.5%		815	859	895	2569	38.4%	53.6%				4500	34.0%	47.1%
	あまり	653	580	592	1825	28.6%	70.0%		657	568	549	1774	26.5%	80.1%				3599	27.2%	74.3%
	当てはまらない	664	524	653	1841	28.8%	98.8%		463	334	428	1225	18.3%	98.4%				3066	23.2%	97.5%
	わからない	75	0	0	75	1.2%	100%		32	37	38	107	1.6%	100%				182	1.4%	99%
計	2277	2043	2072	6392				2277	2146	2269	6692						13084			
R1 全県		1年男	2年男	3年男	男子計	男子%	累積		1年女	2年女	3年女	女子計	女子%	累積				合計	合計%	累積
	よく当てはまる	189	212	235	636	10.6%	10.6%		258	319	283	860	15.2%	15.2%				1496	12.7%	12.7%
	だいたい	571	674	601	1846	30.7%	41.3%		672	837	779	2288	40.5%	55.8%				4134	35.2%	47.9%
	あまり	571	578	542	1691	28.2%	69.5%		492	479	466	1437	25.5%	81.2%				3128	26.6%	74.5%
	当てはまらない	648	612	509	1769	29.5%	99.0%		324	344	298	966	17.1%	98.3%				2735	23.3%	97.7%
	わからない	63	0	0	63	1.0%	100%		28	30	36	94	1.7%	100%				157	1.3%	99%
計	2042	2076	1887	6005				1774	2009	1862	5645						11650			



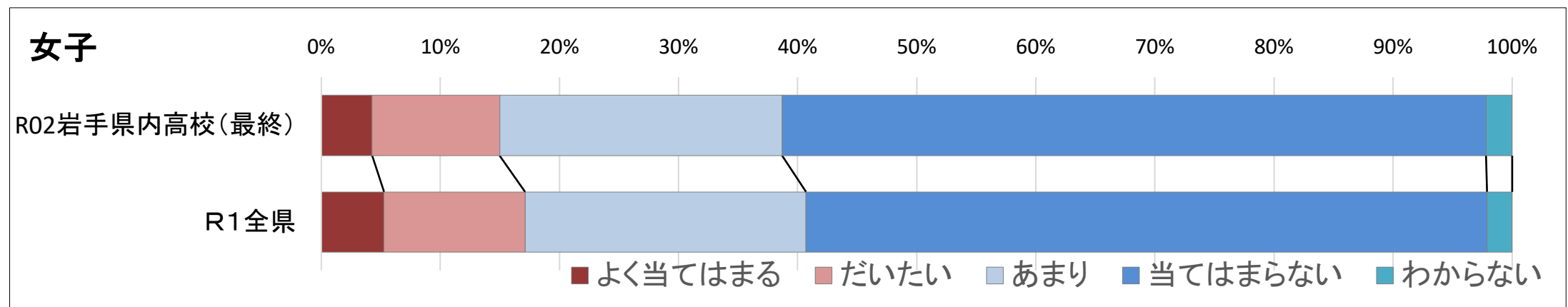
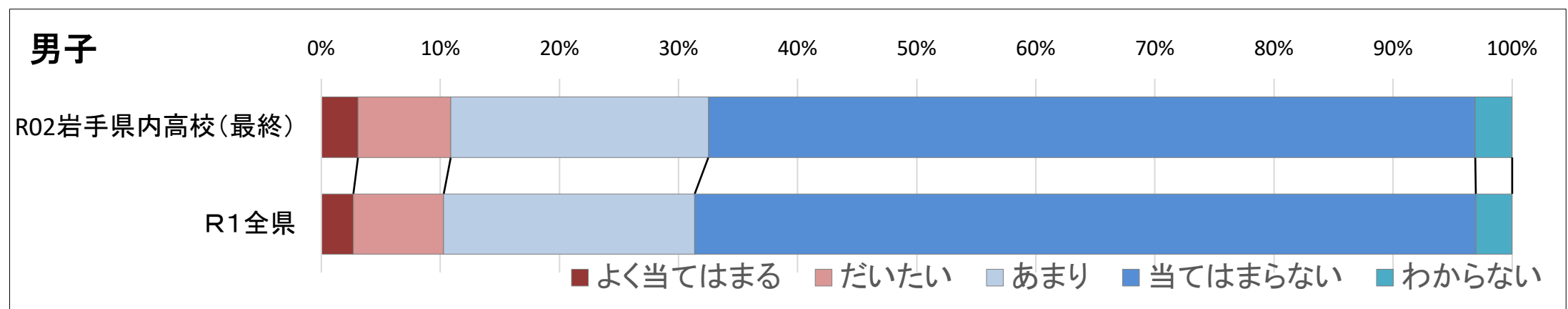
【長時間利用 Q6】 着信やSNS、メールに気づいたら、すぐに折り返し電話、返信する																				
R02 岩手県内高校（最終）		1年男	2年男	3年男	男子計	男子%	累積		1年女	2年女	3年女	女子計	女子%	累積				合計	合計%	累積
	よく当てはまる	349	270	244	863	13.3%	13.3%		316	227	185	728	10.9%	10.9%				1591	12.0%	12.0%
	だいたい	603	471	434	1508	23.3%	36.6%		607	484	471	1562	23.4%	34.2%				3070	23.2%	35.2%
	あまり	575	626	582	1783	27.5%	64.2%		672	680	676	2028	30.3%	64.6%				3811	28.8%	64.0%
	当てはまらない	679	693	825	2197	33.9%	98.1%		656	728	906	2290	34.2%	98.8%				4487	33.9%	97.9%
	わからない	34	39	51	124	1.9%	100%		25	29	26	80	1.2%	100%				204	1.5%	99%
計	2240	2099	2136	6475				2276	2148	2264	6688						13163			
R1 全県		1年男	2年男	3年男	男子計	男子%	累積		1年女	2年女	3年女	女子計	女子%	累積				合計	合計%	累積
	よく当てはまる	254	235	206	695	11.4%	11.4%		199	195	144	538	9.5%	9.5%				1233	10.5%	10.5%
	だいたい	519	473	453	1445	23.7%	35.1%		456	401	421	1278	22.6%	32.2%				2723	23.2%	33.6%
	あまり	539	586	543	1668	27.4%	62.5%		593	663	568	1824	32.3%	64.5%				3492	29.7%	63.3%
	当てはまらない	678	788	722	2188	35.9%	98.3%		509	730	708	1947	34.5%	98.9%				4135	35.2%	98.5%
	わからない	22	35	44	101	1.7%	100%		20	20	20	60	1.1%	100%				161	1.4%	100%
計	2012	2117	1968	6097				1777	2009	1861	5647						11744			



【長時間利用 Q7】「ネットをする時間が長すぎる」と親から注意されたことがある																				
R02 岩手県内高校（最終）		1年男	2年男	3年男	男子計	男子%	累積		1年女	2年女	3年女	女子計	女子%	累積				合計	合計%	累積
	よく当てはまる	202	180	114	496	7.7%	7.7%		235	235	181	651	9.7%	9.7%				1147	8.7%	8.7%
	だいたい	539	461	325	1325	20.4%	28.1%		615	556	447	1618	24.2%	33.9%				2943	22.2%	30.9%
	あまり	636	606	594	1836	28.3%	56.4%		647	618	611	1876	28.0%	61.9%				3712	28.1%	59.0%
	当てはまらない	835	798	1041	2674	41.3%	97.7%		753	712	996	2461	36.7%	98.6%				5135	38.8%	97.8%
	わからない	34	55	62	151	2.3%	100%		24	30	37	91	1.4%	100%				242	1.8%	100%
計	2246	2100	2136	6482				2274	2151	2272	6697						13179			
R1 全県		1年男	2年男	3年男	男子計	男子%	累積		1年女	2年女	3年女	女子計	女子%	累積				合計	合計%	累積
	よく当てはまる	186	155	135	476	7.8%	7.8%		239	247	177	663	11.7%	11.7%				1139	9.7%	9.7%
	だいたい	493	467	333	1293	21.2%	29.0%		494	543	470	1507	26.7%	38.4%				2800	23.8%	33.5%
	あまり	517	595	538	1650	27.1%	56.1%		511	537	499	1547	27.4%	65.8%				3197	27.2%	60.7%
	当てはまらない	797	867	901	2565	42.1%	98.1%		512	662	701	1875	33.2%	99.0%				4440	37.8%	98.4%
	わからない	19	35	59	113	1.9%	100%		18	20	19	57	1.0%	100%				170	1.4%	100%
計	2012	2119	1966	6097				1774	2009	1866	5649						11746			

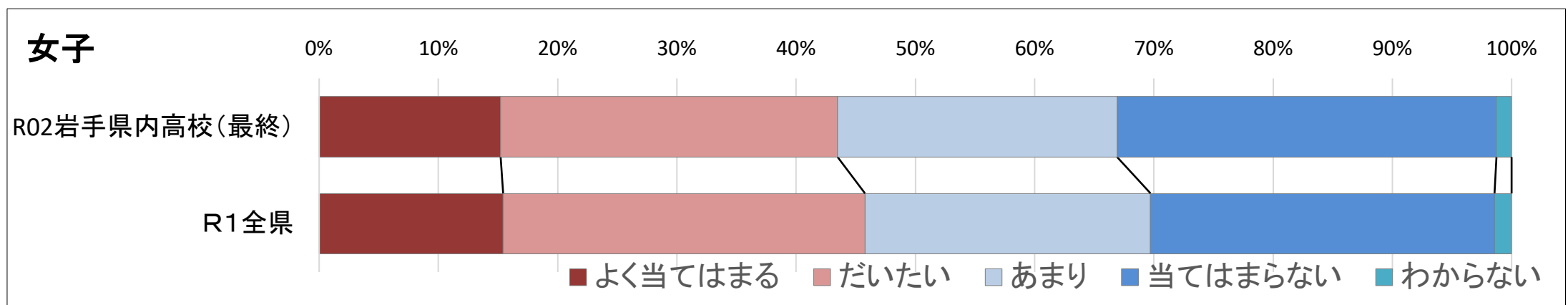
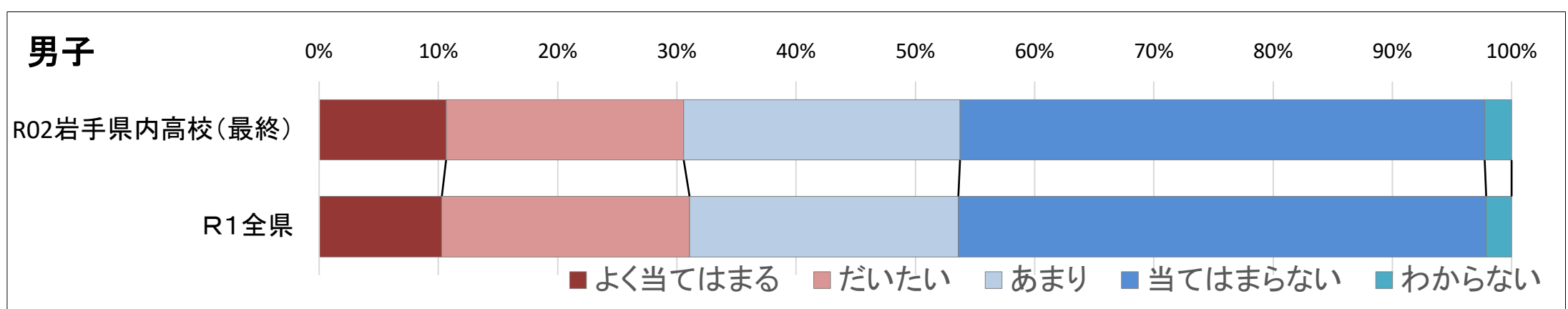


【長時間利用 Q8】 ネットの利用を一度やめるよう親から促されると、「あと〇分だけ」のような言い訳をすることがある																				
R02 岩手県内高校（最終）		1年男	2年男	3年男	男子計	男子%	累積		1年女	2年女	3年女	女子計	女子%	累積				合計	合計%	累積
	よく当てはまる	93	65	42	200	3.1%	3.1%		104	105	77	286	4.3%	4.3%				486	3.7%	3.7%
	だいたい	205	176	124	505	7.8%	10.9%		270	232	214	716	10.7%	15.0%				1221	9.2%	12.9%
	あまり	501	482	420	1403	21.6%	32.5%		555	536	496	1587	23.7%	38.7%				2990	22.6%	35.5%
	当てはまらない	1399	1310	1468	4177	64.4%	96.9%		1301	1217	1436	3954	59.1%	97.8%				8131	61.5%	97.0%
	わからない	53	65	83	201	3.1%	100%		44	56	47	147	2.2%	100%				348	2.6%	100%
計		2251	2098	2137	6486				2274	2146	2270	6690						13176		
R1 全県		1年男	2年男	3年男	男子計	男子%	累積		1年女	2年女	3年女	女子計	女子%	累積				合計	合計%	累積
	よく当てはまる	74	46	44	164	2.7%	2.7%		109	110	78	297	5.3%	5.3%				461	3.9%	3.9%
	だいたい	190	145	127	462	7.6%	10.3%		214	267	186	667	11.8%	17.1%				1129	9.6%	13.5%
	あまり	430	480	373	1283	21.1%	31.4%		466	441	422	1329	23.6%	40.7%				2612	22.2%	35.7%
	当てはまらない	1286	1383	1324	3993	65.6%	96.9%		936	1153	1132	3221	57.2%	97.9%				7214	61.3%	97.1%
	わからない	37	65	84	186	3.1%	100%		49	40	30	119	2.1%	100%				305	2.6%	100%
計		2017	2119	1952	6088				1774	2011	1848	5633						11721		

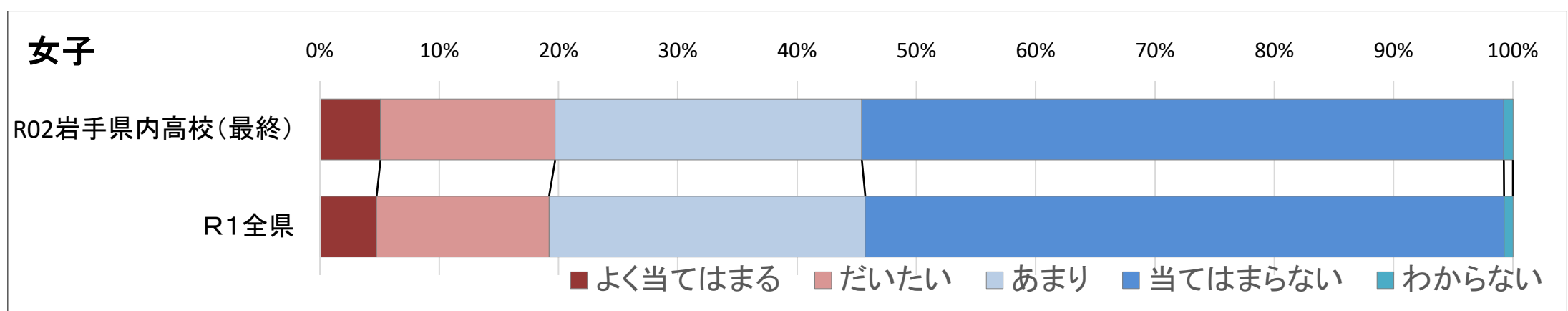
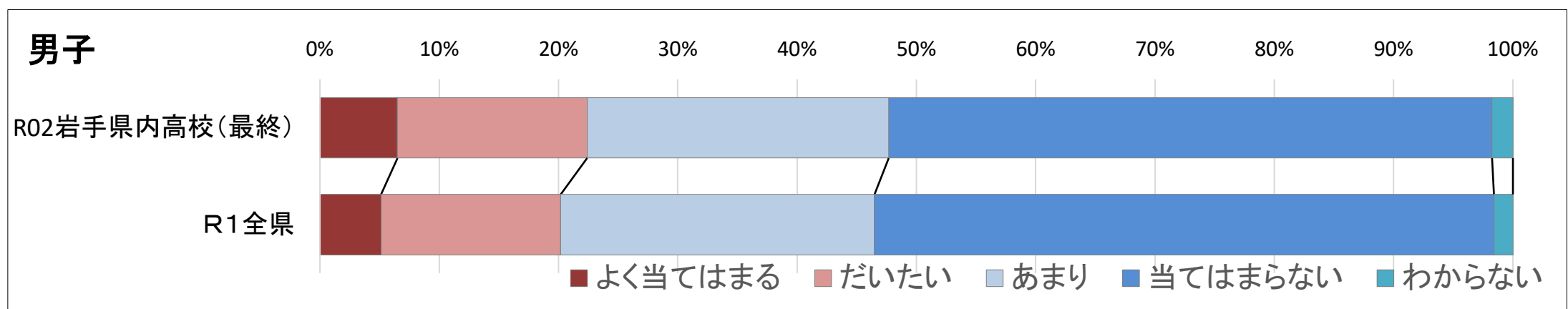




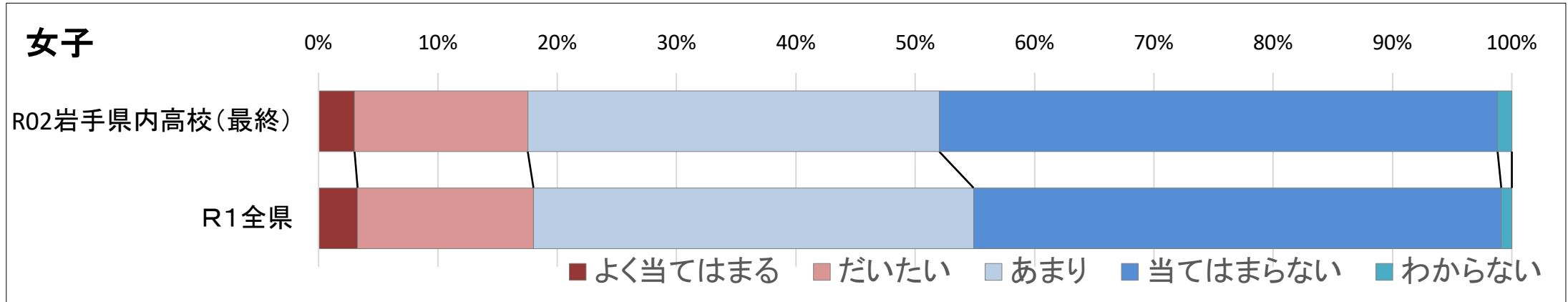
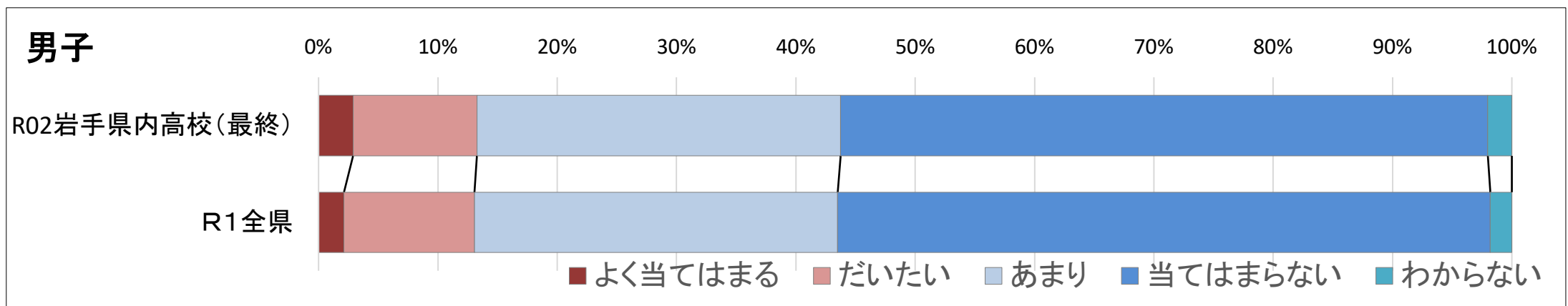
【長時間利用 Q9】 特に理由もなく、電話、SNS、メール、ネットなどをすることがある																				
R02 岩手県内高校（最終）		1年男	2年男	3年男	男子計	男子%	累積		1年女	2年女	3年女	女子計	男子%	累積				合計	合計%	累積
	よく当てはまる	228	216	245	689	10.6%	10.6%		287	379	354	1020	15.2%	15.2%				1709	12.9%	12.9%
	だいたい	395	443	452	1290	19.9%	30.6%		564	646	684	1894	28.3%	43.5%				3184	24.1%	37.0%
	あまり	501	517	482	1500	23.2%	53.7%		561	509	501	1571	23.4%	66.9%				3071	23.2%	60.2%
	当てはまらない	1086	869	893	2848	44.0%	97.7%		837	592	703	2132	31.8%	98.7%				4980	37.6%	97.8%
	わからない	35	51	60	146	2.3%	100%		30	27	28	85	1.3%	100%				231	1.7%	100%
計	2245	2096	2132	6473				2279	2153	2270	6702						13175			
R1 全県		1年男	2年男	3年男	男子計	男子%	累積		1年女	2年女	3年女	女子計	男子%	累積				合計	合計%	累積
	よく当てはまる	173	239	216	628	10.3%	10.3%		235	361	277	873	15.4%	15.4%				1501	12.8%	12.8%
	だいたい	338	469	461	1268	20.8%	31.1%		449	653	615	1717	30.3%	45.8%				2985	25.4%	38.1%
	あまり	473	478	425	1376	22.5%	53.6%		472	445	438	1355	23.9%	69.7%				2731	23.2%	61.4%
	当てはまらない	1002	889	811	2702	44.3%	97.9%		593	526	513	1632	28.8%	98.6%				4334	36.9%	98.2%
	わからない	29	47	54	130	2.1%	100%		29	27	25	81	1.4%	100%				211	1.8%	100%
計	2015	2122	1967	6104				1778	2012	1868	5658						11762			



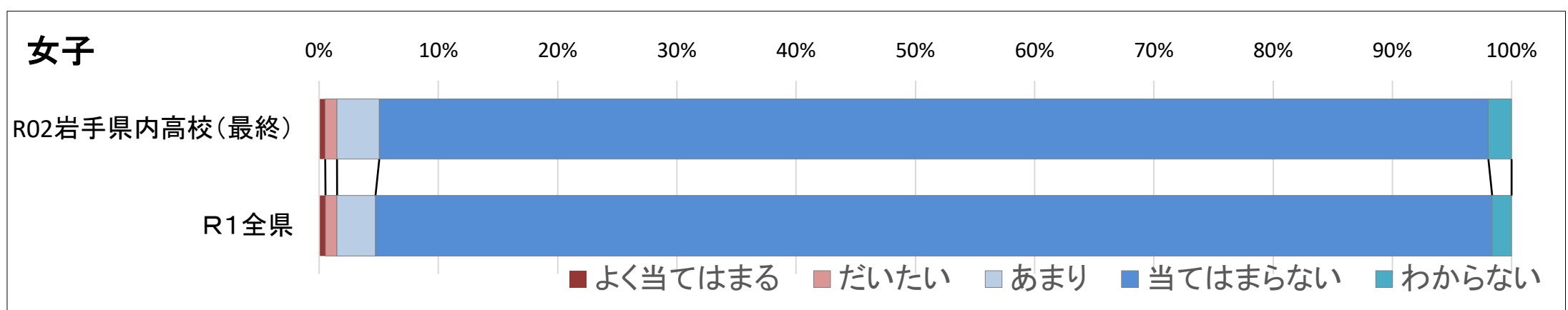
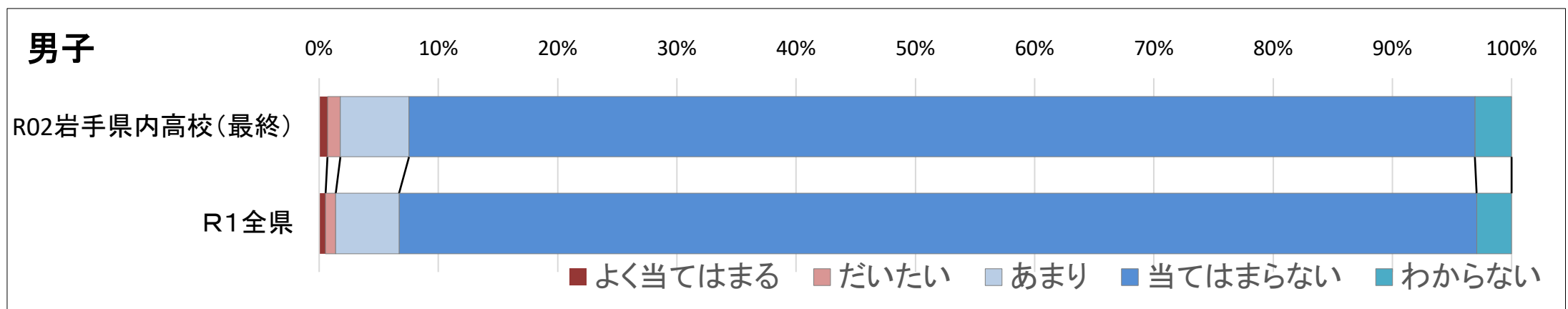
【ながら利用 Q1】 食事をしながら携帯電話やスマホを触ることがある																				
R02 岩手県内高校（最終）		1年男	2年男	3年男	男子計	男子%	累積		1年女	2年女	3年女	女子計	女子%	累積				合計	合計%	累積
	よく当てはまる	116	126	178	420	6.5%	6.5%		92	123	124	339	5.1%	5.1%				759	5.7%	5.7%
	だいたい	319	380	328	1027	15.9%	22.4%		288	336	353	977	14.6%	19.7%				2004	15.1%	20.9%
	あまり	540	543	550	1633	25.3%	47.7%		549	556	610	1715	25.7%	45.4%				3348	25.3%	46.2%
	当てはまらない	1234	1006	1027	3267	50.6%	98.3%		1322	1108	1161	3591	53.8%	99.2%				6858	51.8%	98.0%
	わからない	28	36	49	113	1.7%	100%		14	21	16	51	0.8%	100%				164	1.2%	99%
計	2237	2091	2132	6460				2265	2144	2264	6673						13133			
R1 全県		1年男	2年男	3年男	男子計	男子%	累積		1年女	2年女	3年女	女子計	女子%	累積				合計	合計%	累積
	よく当てはまる	86	115	111	312	5.1%	5.1%		65	100	103	268	4.7%	4.7%				580	4.9%	4.9%
	だいたい	269	318	330	917	15.1%	20.2%		201	323	292	816	14.5%	19.2%				1733	14.7%	19.7%
	あまり	477	604	521	1602	26.3%	46.5%		456	537	503	1496	26.5%	45.7%				3098	26.3%	46.0%
	当てはまらない	1160	1047	955	3162	51.9%	98.4%		1037	1031	954	3022	53.5%	99.3%				6184	52.6%	98.6%
	わからない	21	31	45	97	1.6%	100%		13	16	13	42	0.7%	100%				139	1.2%	100%
計	2013	2115	1962	6090				1772	2007	1865	5644						11734			



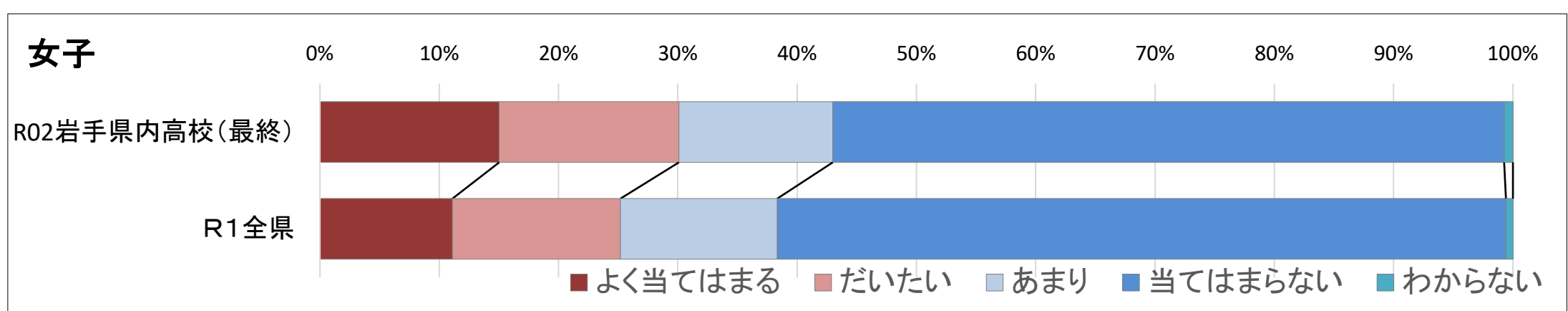
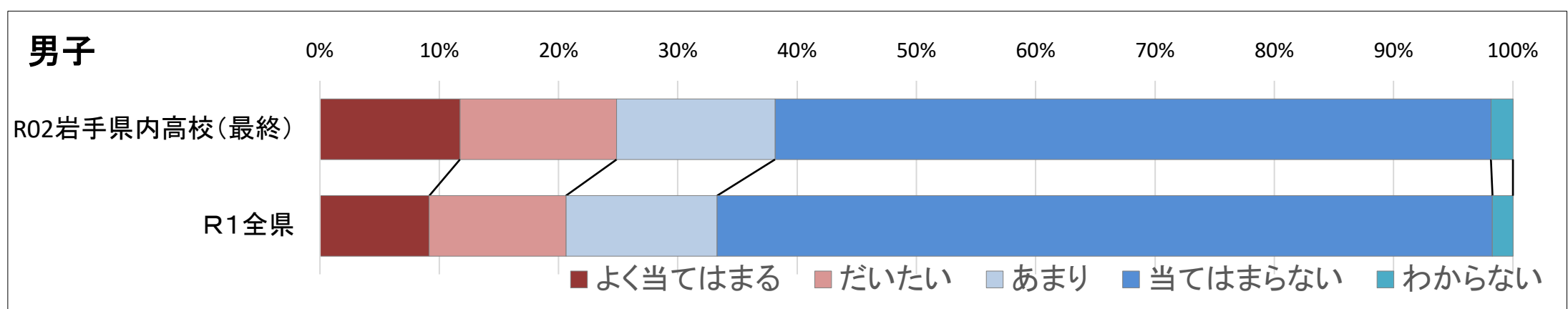
【ながら利用 Q2】人と話しているときでも、話しながらSNS、メールやインターネットをすることがある																				
R02 岩手県内高校（最終）		1年男	2年男	3年男	男子計	男子%	累積		1年女	2年女	3年女	女子計	女子%	累積				合計	合計%	累積
	よく当てはまる	60	65	62	187	2.9%	2.9%		63	67	72	202	3.0%	3.0%				389	2.9%	2.9%
	だいたい	202	256	213	671	10.4%	13.3%		308	343	321	972	14.5%	17.5%				1643	12.4%	15.4%
	あまり	650	662	659	1971	30.5%	43.8%		710	787	812	2309	34.5%	52.0%				4280	32.3%	47.7%
	当てはまらない	1295	1064	1148	3507	54.2%	98.0%		1172	929	1032	3133	46.8%	98.8%				6640	50.2%	97.9%
	わからない	36	43	51	130	2.0%	100%		23	27	30	80	1.2%	100%				210	1.6%	99%
計		2243	2090	2133	6466				2276	2153	2267	6696						13162		
R1 全県		1年男	2年男	3年男	男子計	男子%	累積		1年女	2年女	3年女	女子計	女子%	累積				合計	合計%	累積
	よく当てはまる	35	44	51	130	2.1%	2.1%		55	70	60	185	3.3%	3.3%				315	2.7%	2.7%
	だいたい	197	231	239	667	10.9%	13.1%		247	309	277	833	14.7%	18.0%				1500	12.8%	15.4%
	あまり	578	670	609	1857	30.4%	43.5%		601	777	707	2085	36.9%	54.9%				3942	33.5%	49.0%
	当てはまらない	1179	1143	1014	3336	54.7%	98.2%		864	829	806	2499	44.2%	99.1%				5835	49.6%	98.6%
	わからない	22	32	56	110	1.8%	100%		11	23	16	50	0.9%	100%				160	1.4%	100%
計		2011	2120	1969	6100				1778	2008	1866	5652						11752		



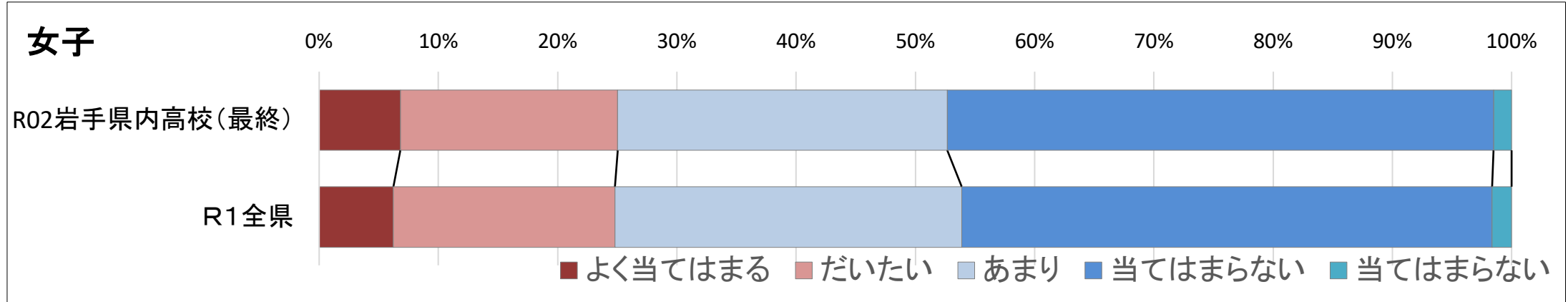
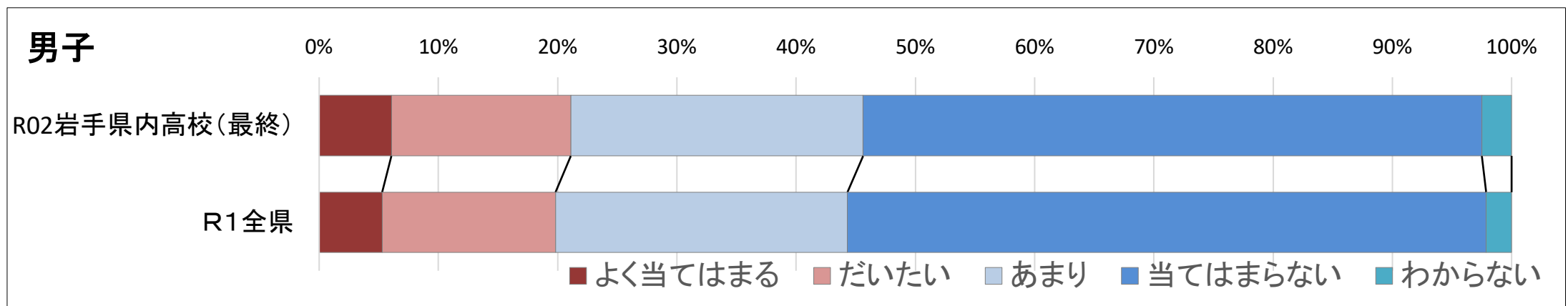
【ながら利用 Q3】 授業中でもSNSやメールが来たら、すぐに内容を確認する																				
R02 岩手県内高校（最終）		1年男	2年男	3年男	男子計	男子%	累積		1年女	2年女	3年女	女子計	女子%	累積				合計	合計%	累積
	よく当てはまる	16	14	15	45	0.7%	0.7%		10	10	14	34	0.5%	0.5%				79	0.6%	0.6%
	だいたい	19	24	27	70	1.1%	1.8%		12	29	25	66	1.0%	1.5%				136	1.0%	1.6%
	あまり	89	132	151	372	5.8%	7.5%		67	76	94	237	3.5%	5.0%				609	4.6%	6.2%
	当てはまらない	2060	1847	1869	5776	89.4%	96.9%		2150	1988	2078	6216	93.0%	98.1%				11992	90.6%	96.9%
	わからない	54	75	70	199	3.1%	100%		34	47	49	130	1.9%	100%				329	2.5%	99%
	計	2238	2092	2132	6462				2273	2150	2260	6683						13145		
R1 全県		1年男	2年男	3年男	男子計	男子%	累積		1年女	2年女	3年女	女子計	女子%	累積				合計	合計%	累積
	よく当てはまる	9	9	15	33	0.5%	0.5%		9	9	12	30	0.5%	0.5%				63	0.5%	0.5%
	だいたい	15	17	20	52	0.9%	1.4%		23	10	22	55	1.0%	1.5%				107	0.9%	1.4%
	あまり	101	116	107	324	5.3%	6.7%		59	59	64	182	3.2%	4.7%				506	4.3%	5.7%
	当てはまらない	1848	1913	1755	5516	90.4%	97.1%		1661	1894	1736	5291	93.6%	98.4%				10807	91.9%	97.7%
	わからない	41	66	72	179	2.9%	100%		25	37	30	92	1.6%	100%				271	2.3%	100%
	計	2014	2121	1969	6104				1777	2009	1864	5650						11754		



【ながら利用 Q4】 入浴中に携帯電話やスマホを持ちこむことがある																				
R02 岩手県内高校（最終）		1年男	2年男	3年男	男子計	男子%	累積		1年女	2年女	3年女	女子計	女子%	累積				合計	合計%	累積
	よく当てはまる	195	276	286	757	11.7%	11.7%		244	347	408	999	15.0%	15.0%				1756	13.3%	13.3%
	だいたい	219	294	334	847	13.1%	24.9%		269	368	364	1001	15.1%	30.1%				1848	14.0%	27.2%
	あまり	236	308	312	856	13.3%	38.2%		245	296	316	857	12.9%	43.0%				1713	12.9%	40.2%
	当てはまらない	1557	1161	1151	3869	60.0%	98.2%		1486	1104	1149	3739	56.3%	99.3%				7608	57.5%	97.7%
	わからない	30	45	44	119	1.8%	100%		15	13	21	49	0.7%	100%				168	1.3%	99%
計	2237	2084	2127	6448				2259	2128	2258	6645						13093			
R1 全県		1年男	2年男	3年男	男子計	男子%	累積		1年女	2年女	3年女	女子計	女子%	累積				合計	合計%	累積
	よく当てはまる	130	217	210	557	9.2%	9.2%		128	235	262	625	11.1%	11.1%				1182	10.1%	10.1%
	だいたい	163	241	292	696	11.5%	20.6%		212	279	302	793	14.1%	25.2%				1489	12.7%	22.7%
	あまり	210	289	271	770	12.7%	33.3%		190	255	295	740	13.1%	38.3%				1510	12.8%	35.6%
	当てはまらない	1483	1327	1140	3950	65.0%	98.3%		1230	1220	989	3439	61.1%	99.4%				7389	62.8%	98.4%
	わからない	20	36	48	104	1.7%	100%		12	14	7	33	0.6%	100%				137	1.2%	100%
計	2006	2110	1961	6077				1772	2003	1855	5630						11707			

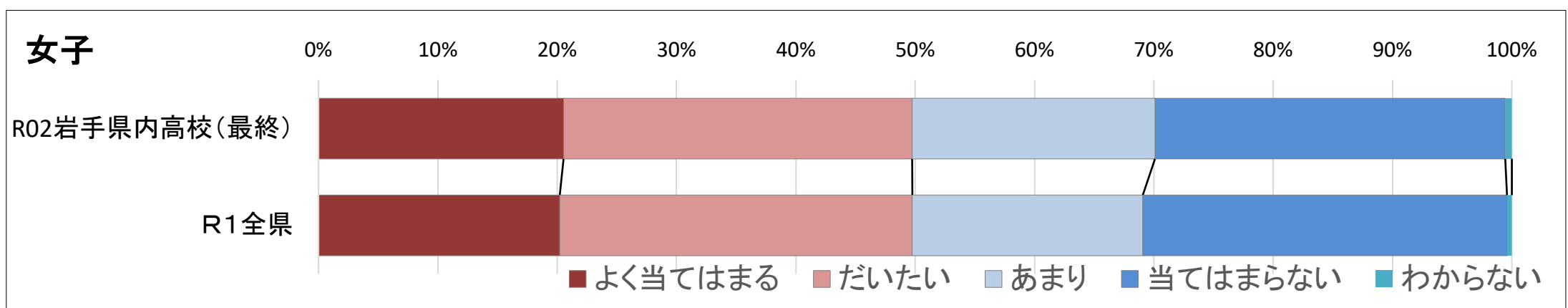
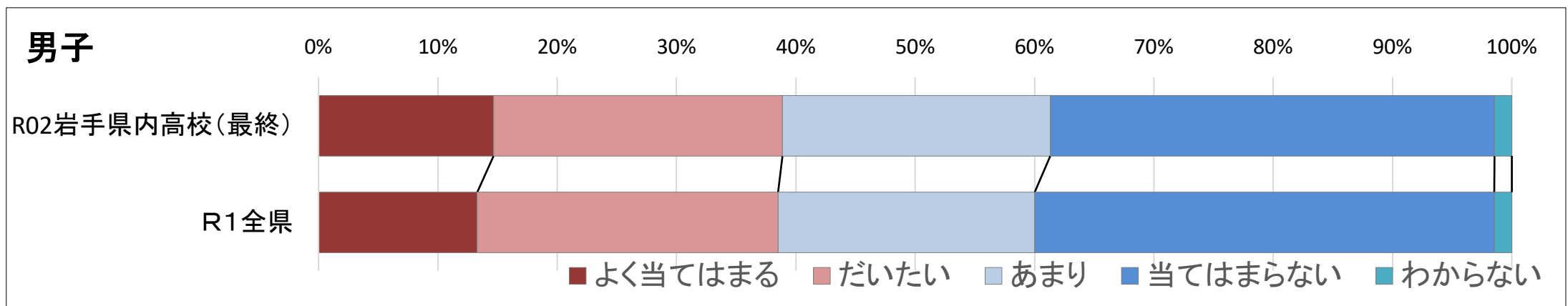


【ながら利用 Q5】 友達と会話している中でも、着信があれば携帯電話やスマホを確認する																				
R02 岩手県内高校（最終）		1年男	2年男	3年男	男子計	男子%	累積		1年女	2年女	3年女	女子計	女子%	累積				合計	合計%	累積
	よく当てはまる	118	132	141	391	6.1%	6.1%		146	145	163	454	6.8%	6.8%				845	6.4%	6.4%
	だいたい	326	324	321	971	15.0%	21.1%		387	437	392	1216	18.2%	25.0%				2187	16.5%	22.9%
	あまり	530	528	524	1582	24.5%	45.6%		567	631	645	1843	27.6%	52.7%				3425	25.9%	48.8%
	当てはまらない	1214	1050	1084	3348	51.9%	97.5%		1138	889	1028	3055	45.8%	98.5%				6403	48.4%	97.2%
	わからない	50	54	57	161	2.5%	100%		34	32	35	101	1.5%	100%				262	2.0%	99%
計	2238	2088	2127	6453				2272	2134	2263	6669						13122			
R1 全県		1年男	2年男	3年男	男子計	男子%	累積		1年女	2年女	3年女	女子計	女子%	累積				合計	合計%	累積
	よく当てはまる	79	119	124	322	5.3%	5.3%		92	132	127	351	6.2%	6.2%				673	5.7%	5.7%
	だいたい	278	311	297	886	14.5%	19.8%		316	372	359	1047	18.6%	24.8%				1933	16.4%	22.2%
	あまり	488	513	491	1492	24.5%	44.3%		491	618	530	1639	29.1%	53.9%				3131	26.6%	48.8%
	当てはまらない	1133	1129	1002	3264	53.6%	97.9%		843	847	817	2507	44.5%	98.4%				5771	49.1%	97.9%
	わからない	33	46	51	130	2.1%	100%		29	35	28	92	1.6%	100%				222	1.9%	100%
計	2011	2118	1965	6094				1771	2004	1861	5636						11730			

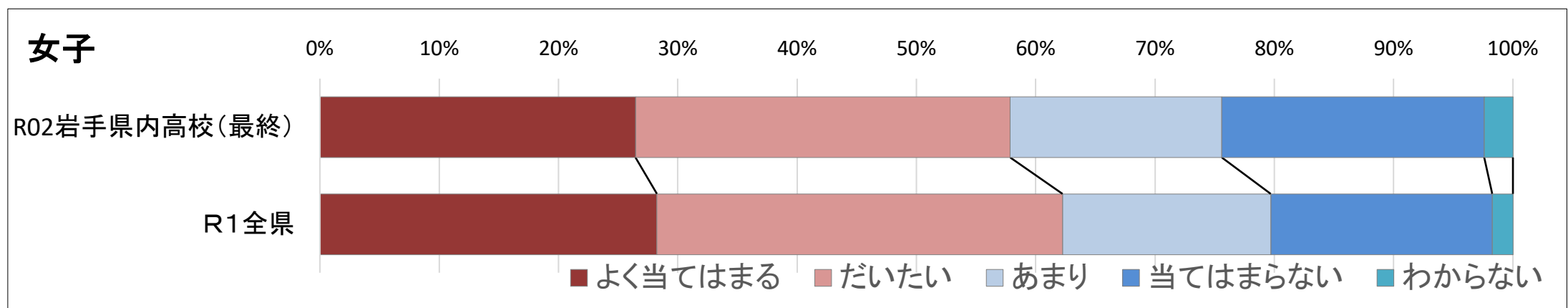
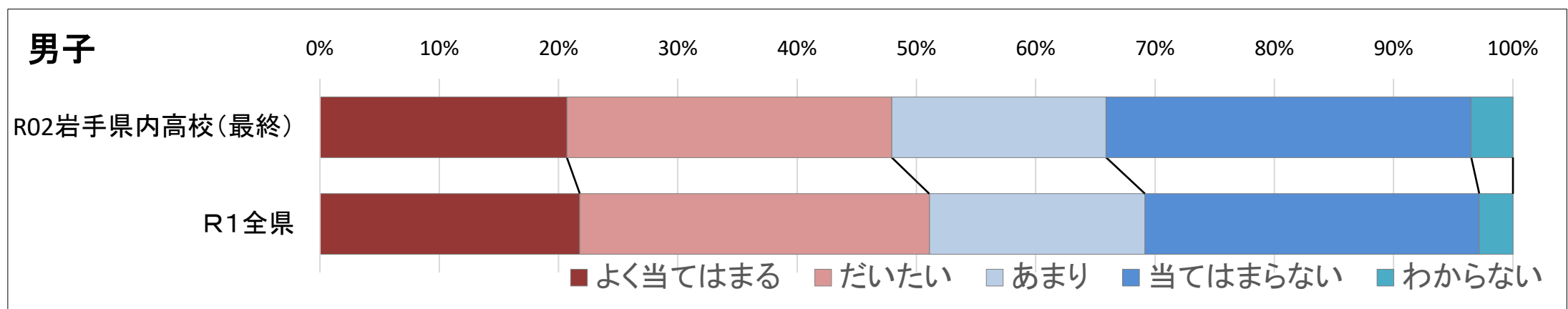




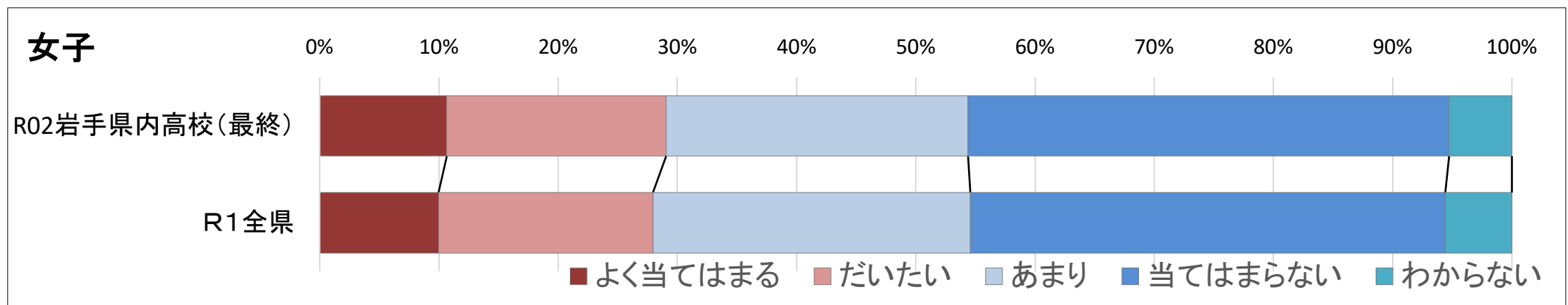
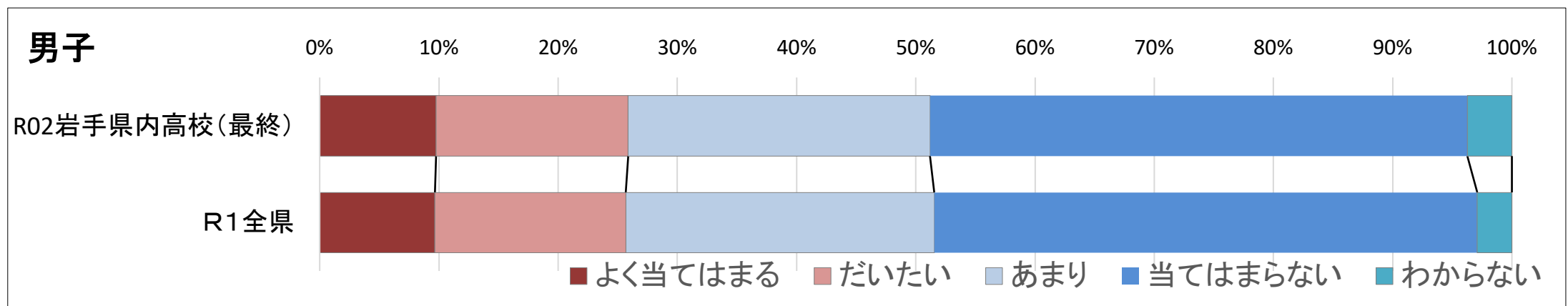
【ながら利用 Q6】 寝る直前に部屋を暗くしてからも携帯電話やスマホに触れることがある																				
R02 岩手県内高校（最終）		1年男	2年男	3年男	男子計	男子%	累積		1年女	2年女	3年女	女子計	女子%	累積				合計	合計%	累積
	よく当てはまる	287	316	346	949	14.7%	14.7%		374	499	499	1372	20.5%	20.5%				2321	17.5%	17.5%
	だいたい	462	548	556	1566	24.2%	38.9%		573	674	705	1952	29.2%	49.7%				3518	26.6%	44.1%
	あまり	497	505	450	1452	22.4%	61.3%		471	416	473	1360	20.4%	70.1%				2812	21.3%	65.4%
	当てはまらない	973	693	742	2408	37.2%	98.5%		843	548	570	1961	29.3%	99.4%				4369	33.0%	98.4%
	わからない	22	33	39	94	1.5%	100%		12	9	16	37	0.6%	100%				131	1.0%	99%
計	2241	2095	2133	6469				2273	2146	2263	6682						13151			
R1 全県		1年男	2年男	3年男	男子計	男子%	累積		1年女	2年女	3年女	女子計	女子%	累積				合計	合計%	累積
	よく当てはまる	223	286	303	812	13.3%	13.3%		282	423	438	1143	20.2%	20.2%				1955	16.6%	16.6%
	だいたい	456	543	540	1539	25.2%	38.5%		484	624	563	1671	29.5%	49.8%				3210	27.3%	43.9%
	あまり	421	465	427	1313	21.5%	60.0%		313	403	376	1092	19.3%	69.1%				2405	20.5%	64.4%
	当てはまらない	896	796	659	2351	38.5%	98.5%		688	553	485	1726	30.5%	99.6%				4077	34.7%	99.0%
	わからない	18	30	42	90	1.5%	100%		10	8	5	23	0.4%	100%				113	1.0%	100%
計	2014	2120	1971	6105				1777	2011	1867	5655						11760			



【ながら利用 Q7】 電車やバスに乗るとまず最初に携帯電話やスマホに手が伸びる																				
R02岩手県内高校(最終)		1年男	2年男	3年男	男子計	男子%	累計		1年女	2年女	3年女	女子計	女子%	累計				合計	合計%	累計
		よく当てはまる	340	501	498	1339	20.7%	20.7%		462	632	676	1770	26.4%	26.4%				3109	23.5%
	だいたい	554	622	586	1762	27.2%	47.9%		607	752	743	2102	31.4%	57.9%				3864	29.2%	52.7%
	あまり	423	358	382	1163	18.0%	65.9%		452	354	381	1187	17.7%	75.6%				2350	17.8%	70.5%
	当てはまらない	838	546	596	1980	30.6%	96.5%		672	373	427	1472	22.0%	97.6%				3452	26.1%	96.6%
	わからない	88	64	74	226	3.5%	100%		80	41	40	161	2.4%	100%				387	2.9%	99%
	計	2243	2091	2136	6470				2273	2152	2267	6692						13162		
R1全県		1年男	2年男	3年男	男子計	男子%	累計		1年女	2年女	3年女	女子計	女子%	累計				合計	合計%	累計
		よく当てはまる	361	491	477	1329	21.8%	21.8%		404	614	578	1596	28.2%	28.2%				2925	24.9%
	だいたい	541	642	604	1787	29.3%	51.1%		548	719	654	1921	34.0%	62.2%				3708	31.5%	56.4%
	あまり	361	392	350	1103	18.1%	69.2%		355	325	306	986	17.5%	79.7%				2089	17.8%	74.2%
	当てはまらない	693	542	474	1709	28.0%	97.2%		426	320	303	1049	18.6%	98.3%				2758	23.5%	97.6%
	わからない	57	52	63	172	2.8%	100%		42	33	23	98	1.7%	100%				270	2.3%	100%
	計	2013	2119	1968	6100				1775	2011	1864	5650						11750		

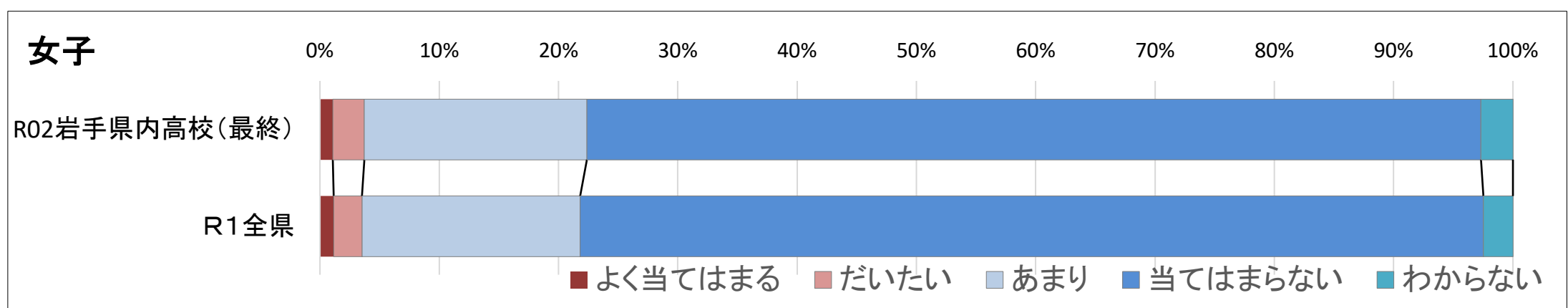
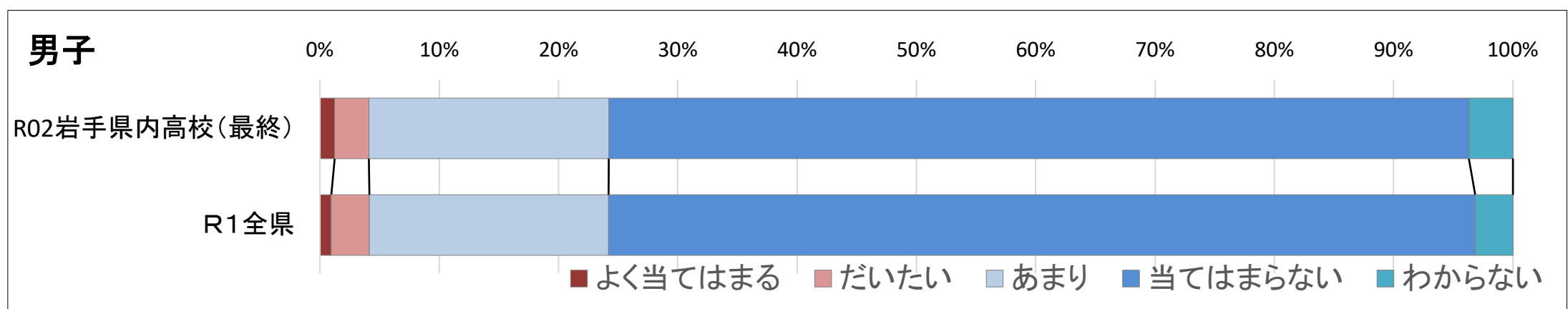


【対面コミュニケーション不安 Q1】 対面でのコミュニケーションはネット上のコミュニケーションよりも苦手だと思う																				
R02 岩手県内高校（最終）		1年男	2年男	3年男	男子計	男子%	累計		1年女	2年女	3年女	女子計	女子%	累計				合計	合計%	累計
	よく当てはまる	210	218	191	619	9.8%	9.8%		262	232	219	713	10.7%	10.7%				1332	10.1%	10.1%
	だいたい	352	360	310	1022	16.1%	25.9%		402	455	373	1230	18.4%	29.1%				2252	17.0%	27.1%
	あまり	526	537	542	1605	25.3%	51.2%		535	563	595	1693	25.3%	54.4%				3298	24.9%	52.0%
	当てはまらない	1034	864	960	2858	45.1%	96.3%		956	791	951	2698	40.4%	94.7%				5556	42.0%	94.0%
	わからない	237	0	0	237	3.7%	100%		118	108	126	352	5.3%	100%				589	4.5%	98%
計	2359	1979	2003	6341				2273	2149	2264	6686						13027			
R1 全県		1年男	2年男	3年男	男子計	男子%	累計		1年女	2年女	3年女	女子計	女子%	累計				合計	合計%	累計
	よく当てはまる	199	212	161	572	9.7%	9.7%		190	205	167	562	10.0%	10.0%				1134	9.6%	9.6%
	だいたい	324	315	308	947	16.0%	25.7%		308	381	325	1014	18.0%	28.0%				1961	16.7%	26.3%
	あまり	469	566	496	1531	25.9%	51.5%		479	514	508	1501	26.6%	54.6%				3032	25.8%	52.1%
	当てはまらない	933	892	870	2695	45.5%	97.1%		707	774	765	2246	39.8%	94.4%				4941	42.0%	94.1%
	わからない	172	0	0	172	2.9%	100%		88	131	96	315	5.6%	100%				487	4.1%	98%
計	2097	1985	1835	5917				1772	2005	1861	5638						11555			

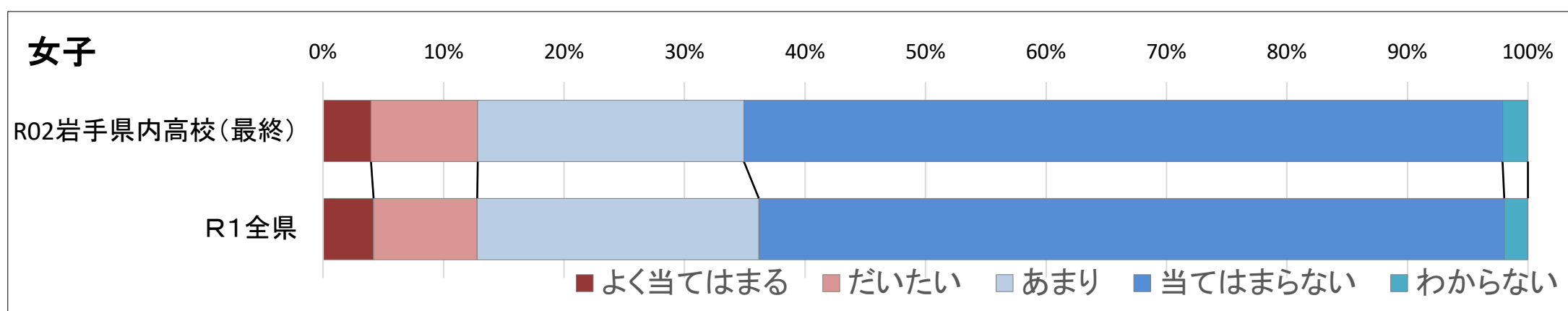
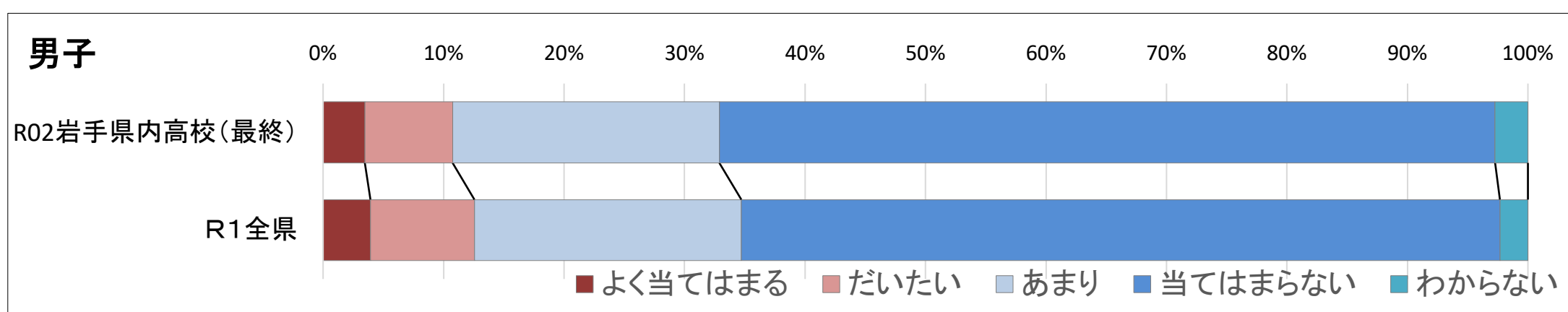


男子 25.9% (1641名)  
女子 29.1% (1943名)

【対面コミュニケーション不安 Q2】ネットでのコミュニケーションが増え、他者と対面で話すことを避けるようになっている																				
R02 岩手県内高校（最終）		1年男	2年男	3年男	男子計	男子%	累計		1年女	2年女	3年女	女子計	女子%	累計				合計	合計%	累計
	よく当てはまる	21	28	31	80	1.2%	1.2%		22	23	27	72	1.1%	1.1%				152	1.1%	1.1%
	だいたい	64	64	57	185	2.9%	4.1%		41	71	65	177	2.6%	3.7%				362	2.7%	3.9%
	あまり	391	484	426	1301	20.1%	24.2%		368	450	430	1248	18.7%	22.4%				2549	19.3%	23.2%
	当てはまらない	1698	1432	1533	4663	72.1%	96.3%		1791	1542	1681	5014	74.9%	97.3%				9677	73.1%	96.3%
	わからない	71	87	81	239	3.7%	100%		55	64	60	179	2.7%	100%				418	3.2%	99%
計	2245	2095	2128	6468				2277	2150	2263	6690						13158			
R1 全県		1年男	2年男	3年男	男子計	男子%	累計		1年女	2年女	3年女	女子計	女子%	累計				合計	合計%	累計
	よく当てはまる	19	20	19	58	1.0%	1.0%		25	27	13	65	1.1%	1.1%				123	1.0%	1.0%
	だいたい	67	80	48	195	3.2%	4.1%		45	52	37	134	2.4%	3.5%				329	2.8%	3.8%
	あまり	376	437	411	1224	20.0%	24.2%		299	401	334	1034	18.3%	21.8%				2258	19.2%	23.0%
	当てはまらない	1502	1513	1420	4435	72.6%	96.8%		1367	1474	1439	4280	75.7%	97.5%				8715	74.1%	97.2%
	わからない	52	70	71	193	3.2%	100%		41	56	43	140	2.5%	100%				333	2.8%	100%
計	2016	2120	1969	6105				1777	2010	1866	5653						11758			



【対面コミュニケーション不安 Q3】人と対面で話すことが面倒だと思うことがある																				
R02 岩手県内高校（最終）		1年男	2年男	3年男	男子計	男子%	累計		1年女	2年女	3年女	女子計	女子%	累計				合計	合計%	累計
	よく当てはまる	64	79	81	224	3.5%	3.5%		75	95	96	266	4.0%	4.0%				490	3.7%	3.7%
	だいたい	133	157	181	471	7.3%	10.8%		167	226	200	593	8.9%	12.8%				1064	8.0%	11.7%
	あまり	449	510	472	1431	22.1%	32.9%		429	503	546	1478	22.1%	34.9%				2909	22.0%	33.7%
	当てはまらない	1551	1288	1323	4162	64.4%	97.3%		1564	1278	1371	4213	63.0%	97.9%				8375	63.3%	97.0%
	わからない	42	62	72	176	2.7%	100%		41	47	53	141	2.1%	100%				317	2.4%	99%
計	2239	2096	2129	6464				2276	2149	2266	6691						13155			
R1 全県		1年男	2年男	3年男	男子計	男子%	累計		1年女	2年女	3年女	女子計	女子%	累計				合計	合計%	累計
	よく当てはまる	68	79	93	240	3.9%	3.9%		64	101	72	237	4.2%	4.2%				477	4.1%	4.1%
	だいたい	143	201	183	527	8.6%	12.6%		130	164	192	486	8.6%	12.8%				1013	8.6%	12.7%
	あまり	400	498	455	1353	22.2%	34.7%		378	472	471	1321	23.4%	36.2%				2674	22.7%	35.4%
	当てはまらない	1375	1290	1180	3845	63.0%	97.7%		1178	1224	1095	3497	61.9%	98.0%				7342	62.4%	97.8%
	わからない	30	52	60	142	2.3%	100%		28	48	35	111	2.0%	100%				253	2.2%	100%
計	2016	2120	1971	6107				1778	2009	1865	5652						11759			



【対面コミュニケーション不安 Q4】 友達の対話は、対面よりもネットによるものが多い																				
R02 岩手県内高校（最終）		1年男	2年男	3年男	男子計	男子%	累計		1年女	2年女	3年女	女子計	女子%	累計				合計	合計%	累計
	よく当てはまる	49	44	34	127	2.0%	2.0%		32	28	22	82	1.2%	1.2%				209	1.6%	1.6%
	だいたい	103	84	76	263	4.1%	6.0%		118	89	59	266	4.0%	5.2%				529	4.0%	5.6%
	あまり	462	527	444	1433	22.1%	28.2%		491	480	468	1439	21.5%	26.7%				2872	21.7%	27.3%
	当てはまらない	1549	1355	1494	4398	68.0%	96.2%		1570	1489	1653	4712	70.4%	97.1%				9110	68.9%	96.1%
	わからない	81	83	85	249	3.8%	100%		61	64	69	194	2.9%	100%				443	3.3%	99%
計	2244	2093	2133	6470				2272	2150	2271	6693						13163			
R1 全県		1年男	2年男	3年男	男子計	男子%	累計		1年女	2年女	3年女	女子計	女子%	累計				合計	合計%	累計
	よく当てはまる	40	26	26	92	1.5%	1.5%		23	25	19	67	1.2%	1.2%				159	1.4%	1.4%
	だいたい	108	89	83	280	4.6%	6.1%		70	80	59	209	3.7%	4.9%				489	4.2%	5.5%
	あまり	422	492	419	1333	21.8%	27.9%		400	431	353	1184	20.9%	25.8%				2517	21.4%	26.9%
	当てはまらない	1384	1431	1356	4171	68.3%	96.3%		1228	1404	1385	4017	71.0%	96.8%				8188	69.6%	96.5%
	わからない	61	81	86	228	3.7%	100%		58	72	50	180	3.2%	100%				408	3.5%	100%
計	2015	2119	1970	6104				1779	2012	1866	5657						11761			

