

# アンケート結果【男女別】の概要

アンケート結果より、以下の項目において、「男女で回答の傾向が異なる」項目または「特異的な傾向が見られる」項目がみられた。

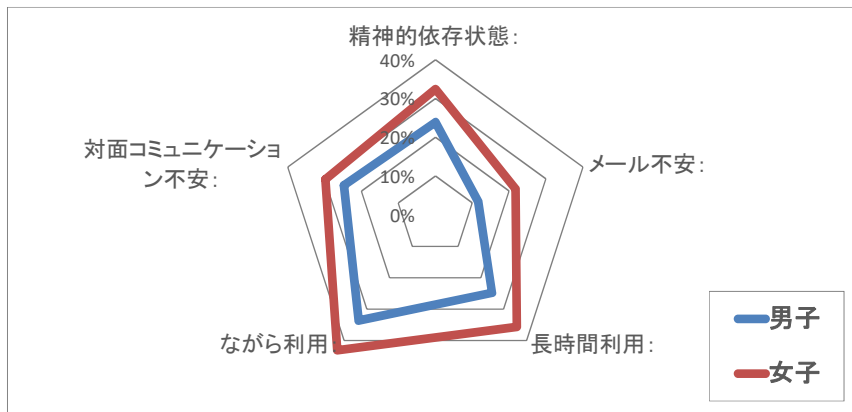
基礎調査：  
 精神的依存状態： Q3 Q5 Q8 Q10  
 メール不安： Q1  
 長時間利用： Q3 Q4 Q5 Q7 Q8 Q9  
 ながら利用： Q2 Q6 Q7  
 対面コミュニケーション不安： Q1

- ※ 以下の分析に際しては、5件法の選択肢のうち、「よく当てはまる」「だいたい」の合計値をもとに記述しています。
- ※ 以下の分析に際しては、各質問回答の割合(%)をもとに記述しています。
- ※ 以下の分析に際しては、男女の差が5%以上あるものについてのみ、【傾向と分析結果】のコメントを表記しています。

## 各質問カテゴリの平均ポイント

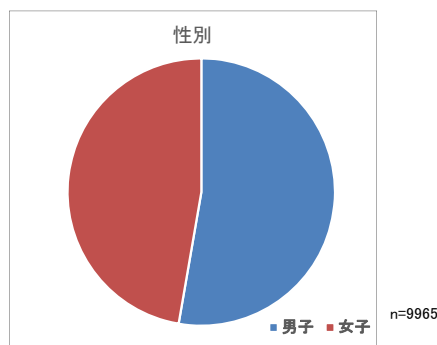
※ 男女の値の差が5ポイント以上の値のみを算出。

	男子	女子
精神的依存状態	23.9%	32.4%
メール不安	11.6%	21.7%
長時間利用	24.9%	35.7%
ながら利用	33.7%	43.1%
対面コミュニケーション不安	24.7%	29.8%

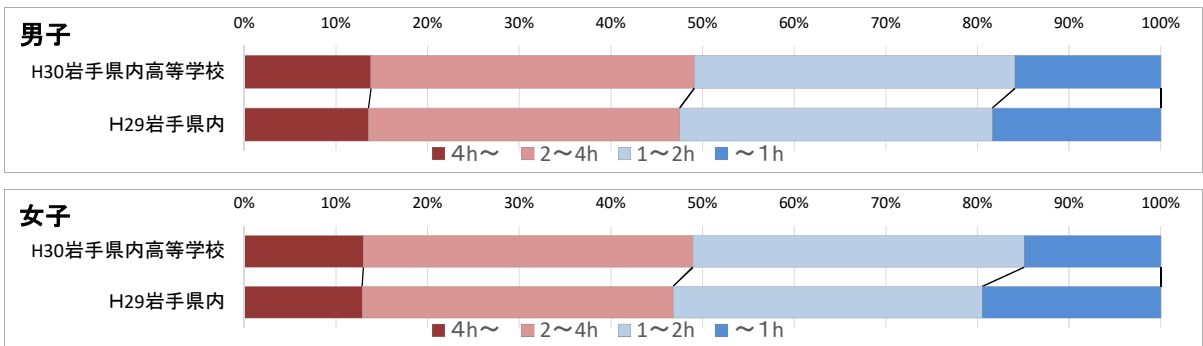


### 【基礎調査1】性別は？

	1年	2年	3年			計	計%	累積						合計	合計%	累積
男子	1779	1729	1744			5252	52.7%	52.7%						5252	52.7%	52.7%
女子	1624	1543	1546			4713	47.3%	100%						4713	47.3%	100.0%
計	3403	3272	3290			9965								9965		



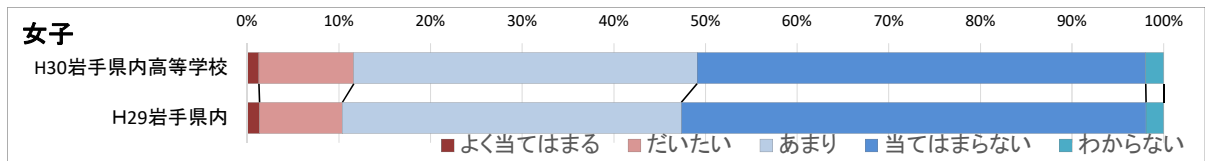
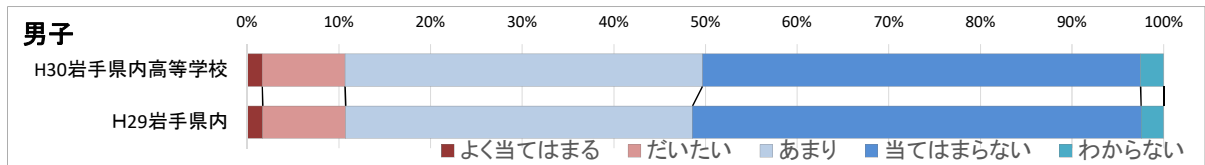
【基礎調査2】あなたは1日どのくらいの時間、ネットを利用していますか？																		
H30 岩手県内 高等学校	1年男	2年男	3年男	男子計	男子%	累積	1年女	2年女	3年女	女子計	女子%	累積	合計	合計%	累積			
	4h~	229	225	272	726	13.8%	14%	200	219	193	612	13.0%	13.0%	1338	13.4%	13.4%		
	2~4h	656	603	594	1853	35.3%	49.1%	591	592	511	1694	36.0%	48.9%	3547	35.6%	49.0%		
	1~2h	640	641	556	1837	35.0%	84.1%	595	541	568	1704	36.2%	85.1%	3541	35.5%	84.6%		
	~1h	254	260	321	835	15.9%	100.0%	238	190	274	702	14.9%	100.0%	1537	15.4%	100.0%		
計	1779	1729	1743	5251			1624	1542	1546	4712			9963					
H29 岩手県内	1年男	2年男	3年男	男子計	男子%	累積	1年女	2年女	3年女	女子計	女子%	累積	合計	合計%	累積			
	4h~	341	419	446	1206	13.6%	14%	325	369	415	1109	12.9%	12.9%	2315	13.2%	13.2%		
	2~4h	1031	1076	915	3022	34.0%	47.5%	1068	1002	859	2929	33.9%	46.8%	5951	34.0%	47.2%		
	1~2h	1025	1064	947	3036	34.1%	81.6%	1038	997	875	2910	33.7%	80.5%	5946	33.9%	81.1%		
	~1h	498	430	707	1635	18.4%	100.0%	471	487	722	1680	19.5%	100.0%	3315	18.9%	100.0%		
計	2895	2989	3015	8899			2902	2855	2871	8628			17527					



【傾向と分析結果】

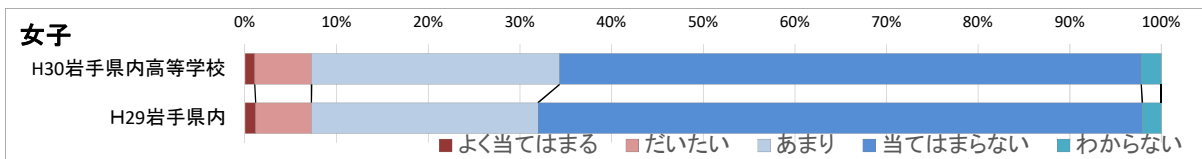
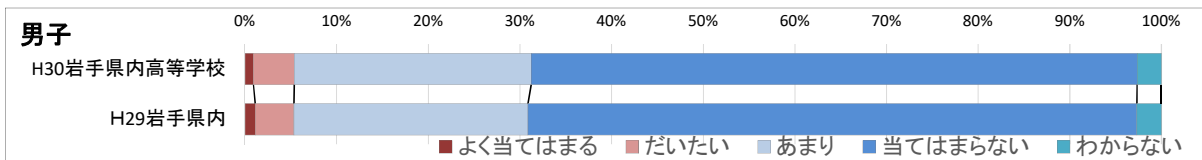
--

【精神的依存状態 Q1】 いつもネットのことが頭から離れない																		
H30岩手県内高等学校	1年男	2年男	3年男	男子計	男子%	累積	1年女	2年女	3年女	女子計	女子%	累積	合計	合計%	累積			
	よく当てはまる	31	19	36	86	1.6%	1.6%	30	13	17	60	1.3%	1.3%	146	1.5%	1.5%		
	だいたい	168	152	154	474	9.0%	10.7%	171	177	140	488	10.4%	11.6%	962	9.7%	11.1%		
	あまり	707	670	671	2048	39.0%	49.7%	624	597	544	1765	37.5%	49.1%	3813	38.3%	49.4%		
	当てはまらない	837	843	828	2508	47.8%	97.5%	758	725	824	2307	49.0%	98.0%	4815	48.3%	97.8%		
	わからない	34	45	53	132	2.5%	100%	40	31	21	92	2.0%	100.0%	224	2.2%	100.0%		
	計	1777	1729	1742	5248			1623	1543	1546	4712			9960				
H29岩手県内	1年男	2年男	3年男	男子計	男子%	累積	1年女	2年女	3年女	女子計	女子%	累積	合計	合計%	累積			
	よく当てはまる	48	57	46	151	1.7%	1.7%	45	32	39	116	1.3%	1.3%	267	1.5%	1.5%		
	だいたい	244	291	271	806	9.1%	10.7%	272	261	247	780	9.0%	10.4%	1586	9.0%	10.6%		
	あまり	1135	1156	1079	3370	37.8%	48.6%	1109	1132	958	3199	37.0%	47.4%	6569	37.4%	48.0%		
	当てはまらない	1405	1409	1546	4360	49.0%	97.5%	1423	1389	1570	4382	50.7%	98.1%	8742	49.8%	97.8%		
	わからない	62	78	79	219	2.5%	100%	58	48	60	166	1.9%	100.0%	385	2.2%	100.0%		
	計	2894	2991	3021	8906			2907	2862	2874	8643			17549				



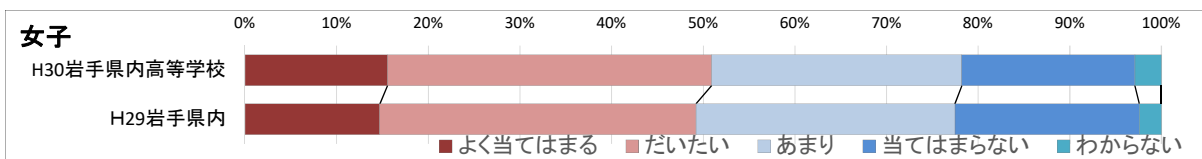
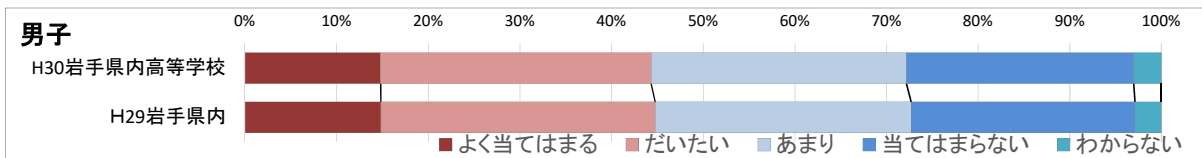
【傾向と分析結果】

【精神的依存状態 Q2】 ネットをしていないと、落ち込んだり不安になる																			
H30岩手県内高等学校	1年男	2年男	3年男	男子計	男子%	累積	1年女	2年女	3年女	女子計	女子%	累積	合計	合計%	累積				
	よく当てはまる	17	12	19	48	0.9%	0.9%	21	13	16	50	1.1%	1.1%	98	1.0%	1.0%			
だいたい	90	75	69	234	4.5%	5.4%	94	100	98	292	6.2%	7.3%	526	5.3%	6.3%				
あまり	452	463	439	1354	25.8%	31.2%	422	456	397	1275	27.1%	34.3%	2629	26.4%	32.7%				
当てはまらない	1175	1127	1163	3465	66.1%	97.3%	1031	949	1008	2988	63.5%	97.8%	6453	64.9%	97.6%				
わからない	40	49	50	139	2.7%	100%	52	25	27	104	2.2%	100.0%	243	2.4%	100.0%				
計	1774	1726	1740	5240			1620	1543	1546	4709			9949						
H29岩手県内	1年男	2年男	3年男	男子計	男子%	累積	1年女	2年女	3年女	女子計	女子%	累積	合計	合計%	累積				
	よく当てはまる	34	34	32	100	1.1%	1.1%	33	32	36	101	1.2%	1.2%	201	1.1%	1.1%			
だいたい	116	150	109	375	4.2%	5.3%	171	194	160	525	6.1%	7.3%	900	5.1%	6.3%				
あまり	744	815	716	2275	25.6%	30.9%	720	772	643	2135	24.7%	32.0%	4410	25.1%	31.4%				
当てはまらない	1940	1909	2067	5916	66.4%	97.3%	1915	1810	1968	5693	65.9%	97.9%	11609	66.2%	97.6%				
わからない	58	82	98	238	2.7%	100%	63	51	66	180	2.1%	100.0%	418	2.4%	100.0%				
計	2892	2990	3022	8904			2902	2859	2873	8634			17538						



【傾向と分析結果】

【精神的依存状態 Q3】 ネット環境のない生活は考えられない																		
H30岩手県内高等学校	1年男	2年男	3年男	男子計	男子%	累積	1年女	2年女	3年女	女子計	女子%	累積	合計	合計%	累積			
	よく当てはまる	254	225	296	775	14.8%	14.8%	236	231	265	732	15.6%	15.6%	1507	15.2%	15.2%		
	だいたい	482	517	546	1545	29.5%	44.3%	528	577	558	1663	35.4%	50.9%	3208	32.3%	47.4%		
	あまり	521	507	431	1459	27.9%	72.2%	456	418	409	1283	27.3%	78.2%	2742	27.6%	75.0%		
	当てはまらない	472	418	409	1299	24.8%	97.0%	350	272	265	887	18.9%	97.1%	2186	22.0%	97.0%		
	わからない	46	56	56	158	3.0%	100%	50	42	45	137	2.9%	100.0%	295	3.0%	100.0%		
	計	1775	1723	1738	5236			1620	1540	1542	4702			9938				
H29岩手県内	1年男	2年男	3年男	男子計	男子%	累積	1年女	2年女	3年女	女子計	女子%	累積	合計	合計%	累積			
	よく当てはまる	343	479	496	1318	14.8%	14.8%	401	443	425	1269	14.7%	14.7%	2587	14.8%	14.8%		
	だいたい	834	891	937	2662	29.9%	44.8%	915	991	1072	2978	34.5%	49.2%	5640	32.2%	47.0%		
	あまり	878	846	760	2484	27.9%	72.7%	870	803	764	2437	28.2%	77.5%	4921	28.1%	75.0%		
	当てはまらない	760	677	735	2172	24.4%	97.1%	645	555	535	1735	20.1%	97.6%	3907	22.3%	97.3%		
	わからない	76	93	87	256	2.9%	100%	68	68	73	209	2.4%	100.0%	465	2.7%	100.0%		
	計	2891	2986	3015	8892			2899	2860	2869	8628			17520				

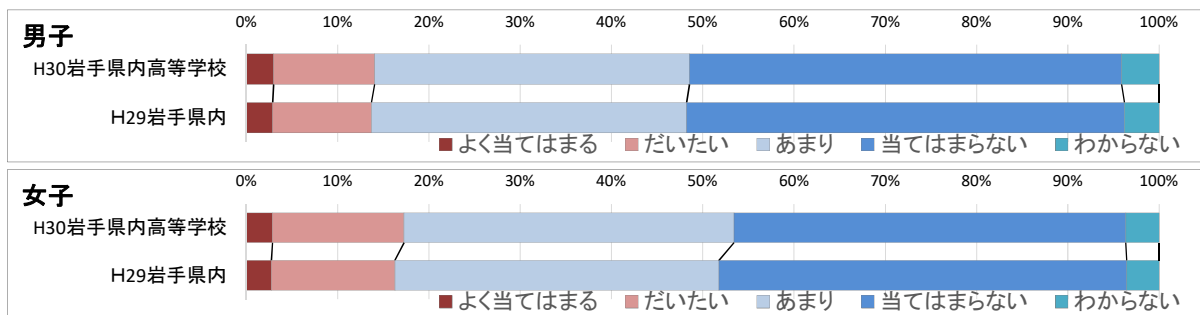


【傾向と分析結果】

女子の方が、「よく当てはまる」「だいたい」と回答した割合が高い。女子の割合はH29よりも増加している。

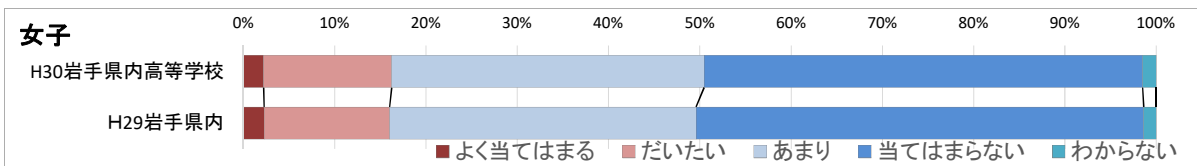
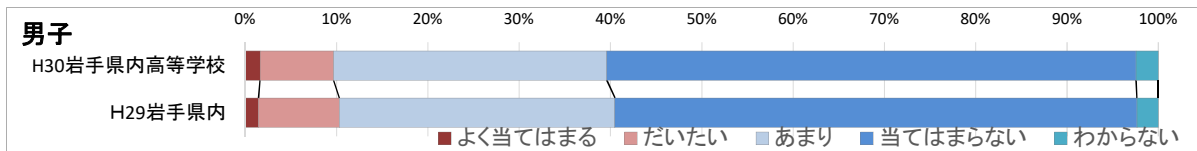
男子	44.3%	(2320名)
女子	50.9%	(2395名)

【精神的依存状態 Q4】 ネットさえあれば、自分の生活は何とかなると思う																		
H30岩手県内高等学校	1年男	2年男	3年男	男子計	男子%	累計	1年女	2年女	3年女	女子計	女子%	累計	合計	合計%	累計			
	よく当てはまる	56	54	47	157	3.0%	3.0%	47	37	51	135	2.9%	2.9%	292	2.9%	2.9%		
だいたい	156	200	224	580	11.1%	14.1%	205	227	245	677	14.4%	17.3%	1257	12.6%	15.6%			
あまり	599	591	618	1808	34.5%	48.6%	546	575	578	1699	36.2%	53.4%	3507	35.3%	50.9%			
当てはまらない	902	801	778	2481	47.3%	95.9%	754	642	620	2016	42.9%	96.3%	4497	45.2%	96.1%			
わからない	62	81	72	215	4.1%	100%	63	58	51	172	3.7%	100.0%	387	3.9%	100.0%			
計	1775	1727	1739	5241			1615	1539	1545	4699			9940					
H29岩手県内	1年男	2年男	3年男	男子計	男子%	累計	1年女	2年女	3年女	女子計	女子%	累計	合計	合計%	累計			
	よく当てはまる	83	84	91	258	2.9%	2.9%	73	67	97	237	2.7%	2.7%	495	2.8%	2.8%		
だいたい	286	304	371	961	10.8%	13.7%	321	394	453	1168	13.5%	16.3%	2129	12.2%	15.0%			
あまり	998	1073	1000	3071	34.5%	48.3%	1002	1066	994	3062	35.5%	51.8%	6133	35.0%	50.0%			
当てはまらない	1423	1404	1436	4263	47.9%	96.2%	1414	1223	1217	3854	44.7%	96.4%	8117	46.3%	96.3%			
わからない	98	125	115	338	3.8%	100%	92	108	107	307	3.6%	100.0%	645	3.7%	100.0%			
計	2888	2990	3013	8891			2902	2858	2868	8628			17519					



【傾向と分析結果】

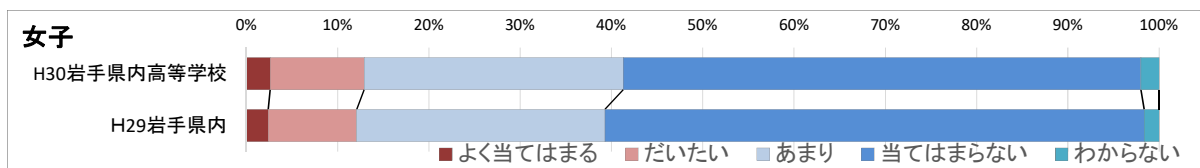
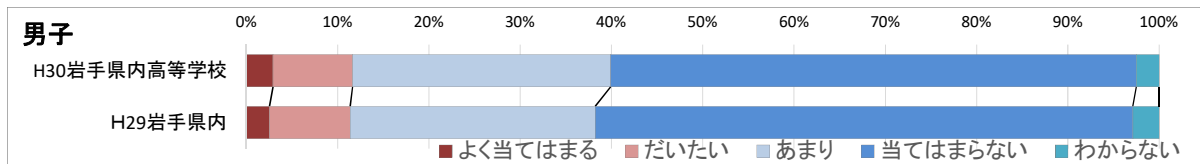
【精神的依存状態 Q5】 メールや着信などが気になって他の事に集中できないことがある																			
H30岩手県内高等学校	1年男	2年男	3年男	男子計	男子%	累積	1年女	2年女	3年女	女子計	女子%	累積	合計	合計%	累積				
	よく当てはまる	34	26	25	85	1.6%	1.6%	45	27	33	105	2.2%	2.2%	190	1.9%	1.9%			
だいたい	150	136	137	423	8.1%	9.7%	251	222	187	660	14.0%	16.3%	1083	10.9%	12.8%				
あまり	538	541	490	1569	29.9%	39.6%	563	530	518	1611	34.2%	50.5%	3180	32.0%	44.8%				
当てはまらない	1014	980	1045	3039	58.0%	97.6%	736	742	782	2260	48.0%	98.5%	5299	53.3%	98.1%				
わからない	38	45	45	128	2.4%	100%	26	22	22	70	1.5%	100.0%	198	2.0%	100.1%				
計	1774	1728	1742	5244			1621	1543	1542	4706			9950						
H29岩手県内	1年男	2年男	3年男	男子計	男子%	累積	1年女	2年女	3年女	女子計	女子%	累積	合計	合計%	累積				
	よく当てはまる	36	48	46	130	1.5%	1.5%	83	64	50	197	2.3%	2.3%	327	1.9%	1.9%			
だいたい	279	280	229	788	8.9%	10.3%	446	433	309	1188	13.8%	16.0%	1976	11.3%	13.1%				
あまり	923	930	833	2686	30.2%	40.5%	988	995	916	2899	33.6%	49.6%	5585	31.9%	45.0%				
当てはまらない	1600	1652	1836	5088	57.2%	97.7%	1338	1339	1558	4235	49.0%	98.6%	9323	53.2%	98.2%				
わからない	52	78	79	209	2.3%	100%	47	29	42	118	1.4%	100.0%	327	1.9%	100.1%				
計	2890	2988	3023	8901			2902	2860	2875	8637			17538						



女子の方が、「よく当てはまる」「だいたい」と回答した割合が高い。

男子	9.7%	(508名)
女子	16.3%	(765名)

【精神的依存状態 Q6】 ネットをするのを誰かに邪魔されると腹が立つ																			
H30岩手県内高等学校	1年男	2年男	3年男	男子計	男子%	累計	1年女	2年女	3年女	女子計	女子%	累計	合計	合計%	累計				
	よく当てはまる	73	43	38	154	2.9%	2.9%	48	40	35	123	2.6%	2.6%	277	2.8%	2.8%			
だいたい	165	158	134	457	8.7%	11.7%	194	157	134	485	10.3%	12.9%	942	9.5%	12.3%				
あまり	485	504	493	1482	28.3%	39.9%	444	477	416	1337	28.4%	41.3%	2819	28.4%	40.6%				
当てはまらない	1019	974	1026	3019	57.6%	97.5%	901	839	931	2671	56.7%	98.0%	5690	57.2%	97.9%				
わからない	33	49	49	131	2.5%	100%	35	30	29	94	2.0%	100.0%	225	2.3%	100.1%				
計	1775	1728	1740	5243			1622	1543	1545	4710			9953						
H29岩手県内	1年男	2年男	3年男	男子計	男子%	累計	1年女	2年女	3年女	女子計	女子%	累計	合計	合計%	累計				
	よく当てはまる	72	88	66	226	2.5%	2.5%	87	67	54	208	2.4%	2.4%	434	2.5%	2.5%			
だいたい	263	299	225	787	8.8%	11.4%	304	289	243	836	9.7%	12.1%	1623	9.3%	11.7%				
あまり	815	830	745	2390	26.8%	38.2%	794	810	746	2350	27.2%	39.3%	4740	27.1%	38.8%				
当てはまらない	1667	1693	1882	5242	58.9%	97.1%	1680	1645	1775	5100	59.1%	98.4%	10342	59.0%	97.8%				
わからない	76	81	100	257	2.9%	100%	40	50	52	142	1.6%	100.0%	399	2.3%	100.1%				
計	2893	2991	3018	8902			2905	2861	2870	8636			17538						

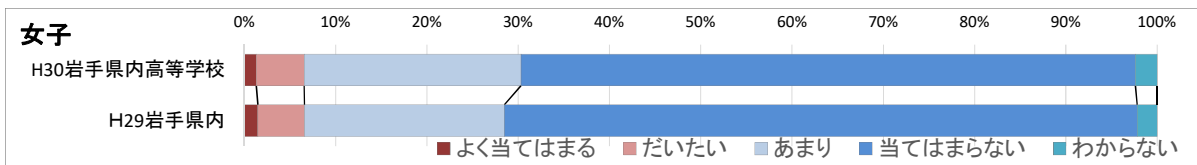
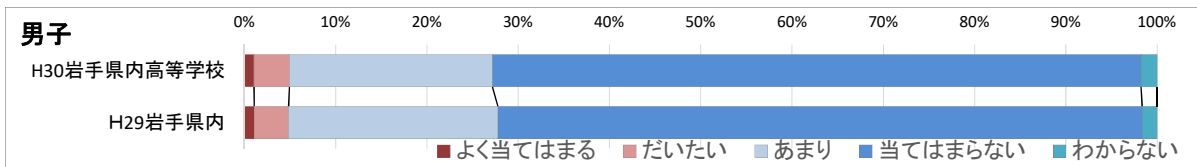


【傾向と分析結果】

--



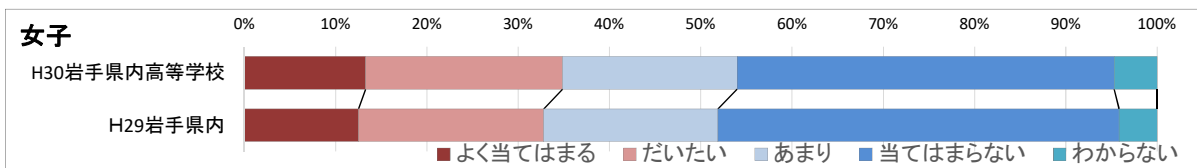
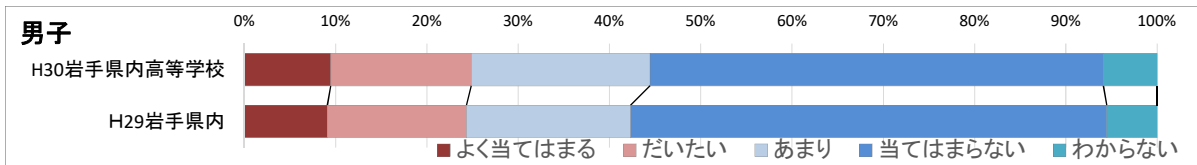
【精神的依存状態 Q7】 ネットが使えないと、孤独を感じてしまう																			
H30岩手県内高等学校	1年男	2年男	3年男	男子計	男子%	累積	1年女	2年女	3年女	女子計	女子%	累積	合計	合計%	累積				
	よく当てはまる	21	18	16	55	1.1%	1.1%	22	18	22	62	1.3%	1.3%	117	1.2%	1.2%			
だいたい	64	76	61	201	3.9%	5.0%	80	81	86	247	5.2%	6.6%	448	4.5%	5.7%				
あまり	383	369	397	1149	22.2%	27.2%	377	386	354	1117	23.7%	30.3%	2266	22.8%	28.5%				
当てはまらない	1260	1200	1213	3673	71.1%	98.2%	1095	1021	1051	3167	67.3%	97.6%	6840	68.8%	97.3%				
わからない	91	0	0	91	1.8%	100%	44	36	32	112	2.4%	100.0%	203	2.0%	99.3%				
計	1819	1663	1687	5169			1618	1542	1545	4705			9874						
H29岩手県内	1年男	2年男	3年男	男子計	男子%	累積	1年女	2年女	3年女	女子計	女子%	累積	合計	合計%	累積				
	よく当てはまる	34	33	29	96	1.1%	1.1%	51	40	38	129	1.5%	1.5%	225	1.3%	1.3%			
だいたい	111	118	100	329	3.8%	4.9%	134	165	141	440	5.1%	6.6%	769	4.4%	5.7%				
あまり	653	711	642	2006	22.9%	27.8%	592	692	606	1890	21.9%	28.5%	3896	22.2%	27.9%				
当てはまらない	2012	2025	2137	6174	70.6%	98.4%	2061	1912	2007	5980	69.3%	97.8%	12154	69.4%	97.3%				
わからない	144	0	0	144	1.6%	100%	64	52	73	189	2.2%	100.0%	333	1.9%	99.2%				
計	2954	2887	2908	8749			2902	2861	2865	8628			17377						



【傾向と分析結果】

--

【精神的依存状態 Q8】 携帯電話やスマホを忘れたことに気づくと家に取りに帰る事がある																		
H30岩手県内高等学校	1年男	2年男	3年男	男子計	男子%	累積	1年女	2年女	3年女	女子計	女子%	累積	合計	合計%	累積			
	よく当てはまる	149	171	177	497	9.5%	9.5%	197	219	210	626	13.3%	13.3%	1123	11.3%	11.3%		
だいたい	237	274	296	807	15.4%	24.9%	295	360	361	1016	21.6%	34.9%	1823	18.3%	29.6%			
あまり	322	362	343	1027	19.6%	44.5%	299	286	314	899	19.1%	54.0%	1926	19.4%	49.0%			
当てはまらない	951	819	834	2604	49.7%	94.1%	727	607	610	1944	41.3%	95.3%	4548	45.8%	94.8%			
わからない	115	102	91	308	5.9%	100%	103	70	49	222	4.7%	100.0%	530	5.3%	100.1%			
計	1774	1728	1741	5243			1621	1542	1544	4707			9950					
H29岩手県内	1年男	2年男	3年男	男子計	男子%	累積	1年女	2年女	3年女	女子計	女子%	累積	合計	合計%	累積			
	よく当てはまる	230	290	291	811	9.1%	9.1%	346	367	369	1082	12.5%	12.5%	1893	10.8%	10.8%		
だいたい	379	500	477	1356	15.2%	24.3%	518	617	615	1750	20.3%	32.8%	3106	17.7%	28.5%			
あまり	472	579	551	1602	18.0%	42.3%	521	560	566	1647	19.1%	51.9%	3249	18.5%	47.1%			
当てはまらない	1630	1451	1563	4644	52.2%	94.5%	1374	1201	1220	3795	44.0%	95.8%	8439	48.2%	95.3%			
わからない	180	173	138	491	5.5%	100%	141	118	100	359	4.2%	100.0%	850	4.9%	100.1%			
計	2891	2993	3020	8904			2900	2863	2870	8633			17537					

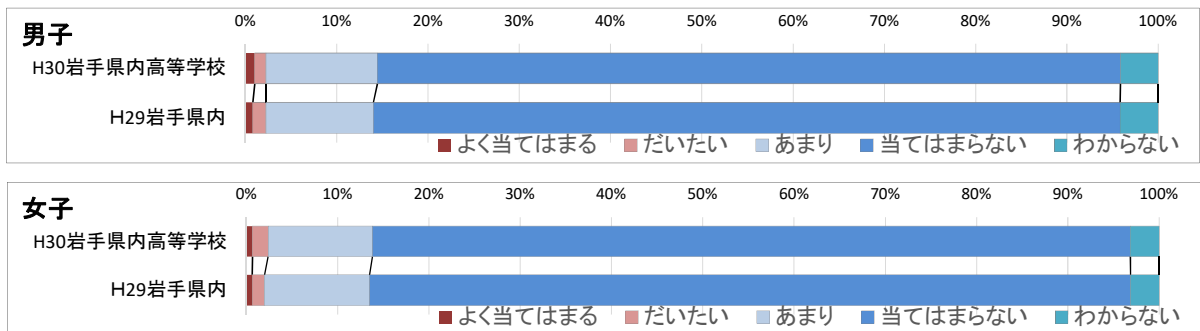


【傾向と分析結果】

女子の方が、「よく当てはまる」「だいたい」と回答した割合が高い。女子の割合はH29よりも増加している。

男子	24.9%	(1304名)
女子	34.9%	(1642名)

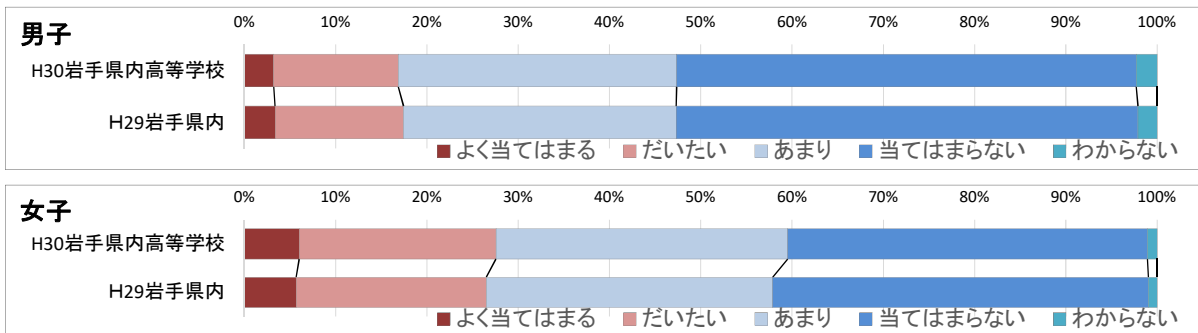
【精神的依存状態 Q9】 ネット上の知人の方が、現実の家族や友人よりも大切に感じる																		
H30岩手県内高等学校	1年男	2年男	3年男	男子計	男子%	累積	1年女	2年女	3年女	女子計	女子%	累積	合計	合計%	累積			
	よく当てはまる	22	16	16	54	1.0%	1.0%	7	6	19	32	0.7%	0.7%	86	0.9%	0.9%		
だいたい	19	13	32	64	1.2%	2.3%	27	26	27	80	1.7%	2.4%	144	1.4%	2.3%			
あまり	197	212	231	640	12.2%	14.5%	177	179	182	538	11.4%	13.8%	1178	11.9%	14.2%			
当てはまらない	1480	1397	1390	4267	81.4%	95.9%	1351	1284	1268	3903	83.0%	96.9%	8170	82.2%	96.4%			
わからない	57	91	68	216	4.1%	100%	57	44	47	148	3.1%	100.0%	364	3.7%	100.0%			
計	1775	1729	1737	5241			1619	1539	1543	4701			9942					
H29岩手県内	1年男	2年男	3年男	男子計	男子%	累積	1年女	2年女	3年女	女子計	女子%	累積	合計	合計%	累積			
	よく当てはまる	28	23	23	74	0.8%	0.8%	23	12	21	56	0.6%	0.6%	130	0.7%	0.7%		
だいたい	35	56	35	126	1.4%	2.2%	45	36	35	116	1.3%	2.0%	242	1.4%	2.1%			
あまり	321	375	353	1049	11.8%	14.0%	279	377	338	994	11.5%	13.5%	2043	11.7%	13.8%			
当てはまらない	2394	2402	2482	7278	81.8%	95.8%	2458	2352	2383	7193	83.4%	96.9%	14471	82.6%	96.4%			
わからない	115	127	129	371	4.2%	100%	97	82	91	270	3.1%	100.0%	641	3.7%	100.0%			
計	2893	2983	3022	8898			2902	2859	2868	8629			17527					



【傾向と分析結果】

--

【精神的依存状態 Q10】 メールや電話の着信があるかどうかを頻繁にチェックしてしまう																		
H30岩手県内高等学校	1年男	2年男	3年男	男子計	男子%	累積	1年女	2年女	3年女	女子計	女子%	累積	合計	合計%	累積			
	よく当てはまる	74	44	51	169	3.2%	3.2%	114	81	88	283	6.0%	6.0%	452	4.5%	4.5%		
だいたい	275	222	219	716	13.7%	16.9%	366	349	300	1015	21.6%	27.6%	1731	17.4%	22.0%			
あまり	568	545	486	1599	30.5%	47.4%	546	485	474	1505	32.0%	59.5%	3104	31.2%	53.2%			
当てはまらない	826	879	936	2641	50.4%	97.7%	575	613	667	1855	39.4%	98.9%	4496	45.2%	98.4%			
わからない	32	37	51	120	2.3%	100%	19	15	16	50	1.1%	100.0%	170	1.7%	100.1%			
計	1775	1727	1743	5245			1620	1543	1545	4708			9953					
H29岩手県内	1年男	2年男	3年男	男子計	男子%	累積	1年女	2年女	3年女	女子計	女子%	累積	合計	合計%	累積			
	よく当てはまる	105	105	90	300	3.4%	3.4%	203	169	119	491	5.7%	5.7%	791	4.5%	4.5%		
だいたい	422	447	382	1251	14.1%	17.4%	641	642	513	1796	20.8%	26.5%	3047	17.4%	21.9%			
あまり	929	905	821	2655	29.9%	47.3%	935	872	899	2706	31.4%	57.9%	5361	30.6%	52.5%			
当てはまらない	1380	1460	1658	4498	50.6%	97.9%	1088	1158	1305	3551	41.2%	99.0%	8049	45.9%	98.5%			
わからない	51	68	67	186	2.1%	100%	24	22	36	82	1.0%	100.0%	268	1.5%	100.0%			
計	2887	2985	3018	8890			2891	2863	2872	8626			17516					

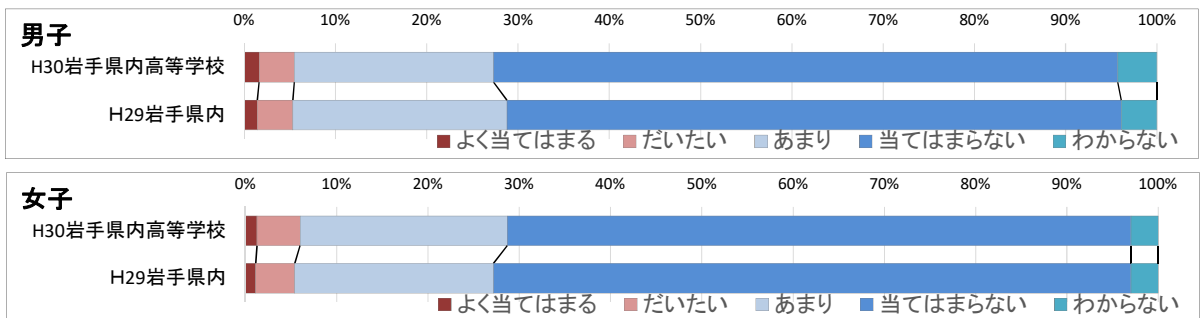


【傾向と分析結果】

女子の方が、「よく当てはまる」「だいたい」と回答した割合が高い。女子の割合はH29よりも増加している。

男子	16.9%	(885名)
女子	27.6%	(1298名)

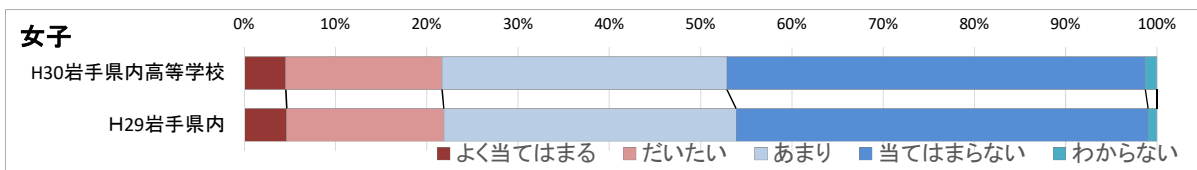
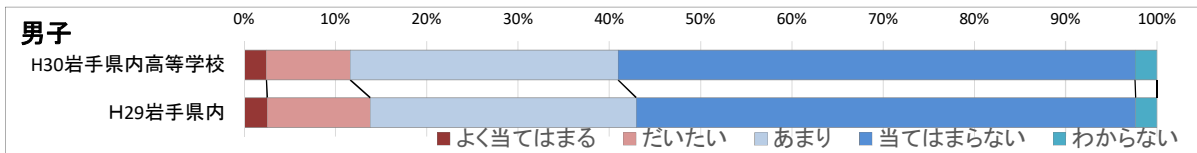
【精神的依存状態 Q11】 友達と一緒にいるよりネットの方が楽しいと感じる																		
H30岩手県内高等学校	1年男	2年男	3年男	男子計	男子%	累積	1年女	2年女	3年女	女子計	女子%	累積	合計	合計%	累積			
	よく当てはまる	34	28	24	86	1.6%	1.6%	19	22	19	60	1.3%	1.3%	146	1.5%	1.5%		
だいたい	66	68	68	202	3.9%	5.5%	65	84	73	222	4.7%	6.0%	424	4.3%	5.7%			
あまり	365	402	377	1144	21.8%	27.3%	351	363	354	1068	22.7%	28.7%	2212	22.3%	28.0%			
当てはまらない	1242	1151	1190	3583	68.4%	95.7%	1127	1027	1058	3212	68.3%	97.0%	6795	68.4%	96.3%			
わからない	65	77	83	225	4.3%	100%	54	46	40	140	3.0%	100.0%	365	3.7%	100.0%			
計	1772	1726	1742	5240			1616	1542	1544	4702			9942					
H29岩手県内	1年男	2年男	3年男	男子計	男子%	累積	1年女	2年女	3年女	女子計	女子%	累積	合計	合計%	累積			
	よく当てはまる	43	44	41	128	1.4%	1.4%	37	29	33	99	1.1%	1.1%	227	1.3%	1.3%		
だいたい	103	134	110	347	3.9%	5.3%	100	156	113	369	4.3%	5.4%	716	4.1%	5.4%			
あまり	657	737	691	2085	23.5%	28.8%	608	626	644	1878	21.8%	27.2%	3963	22.6%	28.0%			
当てはまらない	1982	1951	2050	5983	67.3%	96.1%	2079	1964	1982	6025	69.8%	97.0%	12008	68.5%	96.5%			
わからない	102	121	125	348	3.9%	100%	79	82	96	257	3.0%	100.0%	605	3.5%	100.0%			
計	2887	2987	3017	8891			2903	2857	2868	8628			17519					



【傾向と分析結果】

--

【メール不安 Q1】 SNSやメールを送信すると返信が気になって何度も携帯をチェックする																			
H30岩手県内高等学校	1年男	2年男	3年男	男子計	男子%	累積	1年女	2年女	3年女	女子計	女子%	累積	合計	合計%	累積				
	よく当てはまる	50	38	40	128	2.4%	2.4%	79	63	73	215	4.6%	4.6%	343	3.5%	3.5%			
だいたい	164	178	139	481	9.2%	11.6%	282	277	248	807	17.1%	21.7%	1288	13.0%	16.4%				
あまり	508	526	506	1540	29.4%	41.0%	517	484	469	1470	31.2%	52.9%	3010	30.3%	46.7%				
当てはまらない	1021	939	1010	2970	56.6%	97.6%	720	703	737	2160	45.8%	98.7%	5130	51.6%	98.3%				
わからない	33	46	47	126	2.4%	100%	25	16	19	60	1.3%	100.0%	186	1.9%	100.2%				
計	1776	1727	1742	5245			1623	1543	1546	4712			9957						
H29岩手県内	1年男	2年男	3年男	男子計	男子%	累積	1年女	2年女	3年女	女子計	女子%	累積	合計	合計%	累積				
	よく当てはまる	84	70	72	226	2.5%	2.5%	157	146	101	404	4.7%	4.7%	630	3.6%	3.6%			
だいたい	330	345	329	1004	11.3%	13.8%	534	530	421	1485	17.2%	21.9%	2489	14.2%	17.8%				
あまり	857	909	828	2594	29.1%	43.0%	938	918	910	2766	32.0%	53.9%	5360	30.6%	48.4%				
当てはまらない	1554	1599	1718	4871	54.7%	97.7%	1251	1245	1403	3899	45.1%	99.0%	8770	50.1%	98.5%				
わからない	68	69	70	207	2.3%	100%	23	24	36	83	1.0%	100.0%	290	1.7%	100.1%				
計	2893	2992	3017	8902			2903	2863	2871	8637			17539						

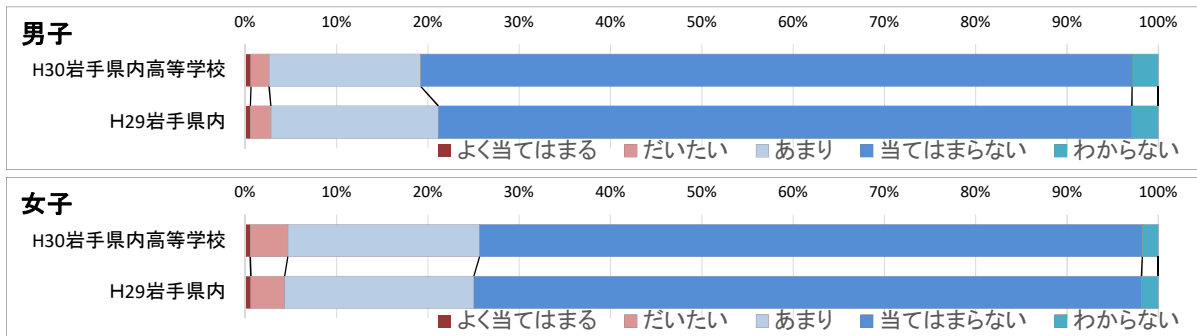


【傾向と分析結果】

女子の方が、「よく当てはまる」「だいたい」と回答した割合が高い。男女ともH29よりもわずかに減少している。

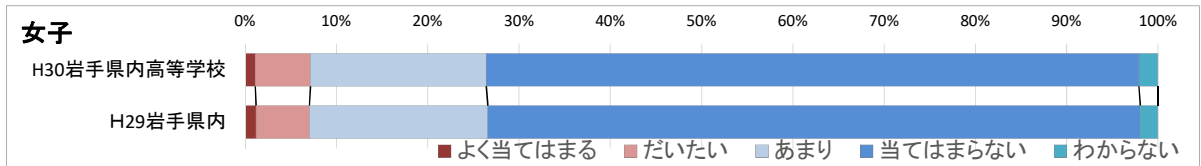
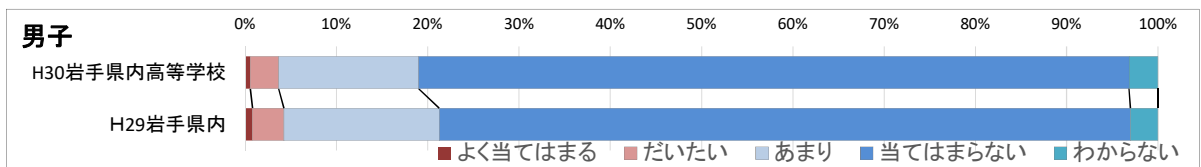
男子	11.6%	(609名)
女子	21.7%	(1022名)

【メール不安 Q2】相手からのSNSやメールの返事が来ないとイライラすることがある																			
H30岩手県内高等学校	男子							女子							合計				
	1年男	2年男	3年男	男子計	男子%	累積		1年女	2年女	3年女	女子計	女子%	累積			合計	合計%	累積	
よく当てはまる	11	10	12	33	0.6%	0.6%		5	8	13	26	0.6%	0.6%			59	0.6%	0.6%	
だいたい	24	35	45	104	2.0%	2.6%		62	57	75	194	4.1%	4.7%			298	3.0%	3.6%	
あまり	254	321	298	873	16.6%	19.2%		322	328	339	989	21.0%	25.7%			1862	18.7%	22.3%	
当てはまらない	1446	1311	1330	4087	77.9%	97.1%		1204	1114	1101	3419	72.6%	98.3%			7506	75.5%	97.8%	
わからない	42	51	58	151	2.9%	100%		29	36	17	82	1.7%	100.0%			233	2.3%	100.2%	
計	1777	1728	1743	5248				1622	1543	1545	4710					9958			
H29岩手県内	男子							女子							合計				
	1年男	2年男	3年男	男子計	男子%	累積		1年女	2年女	3年女	女子計	女子%	累積			合計	合計%	累積	
	よく当てはまる	7	19	25	51	0.6%	0.6%		19	16	18	53	0.6%	0.6%			104	0.6%	0.6%
	だいたい	49	76	74	199	2.2%	2.8%		93	122	105	320	3.7%	4.3%			519	3.0%	3.6%
	あまり	492	600	540	1632	18.3%	21.1%		565	638	585	1788	20.7%	25.0%			3420	19.5%	23.1%
	当てはまらない	2265	2209	2286	6760	76.0%	97.1%		2165	2045	2102	6312	73.1%	98.2%			13072	74.6%	97.7%
	わからない	77	86	94	257	2.9%	100%		56	41	62	159	1.8%	100.0%			416	2.4%	100.1%
計	2890	2990	3019	8899				2898	2862	2872	8632					17531			



【傾向と分析結果】

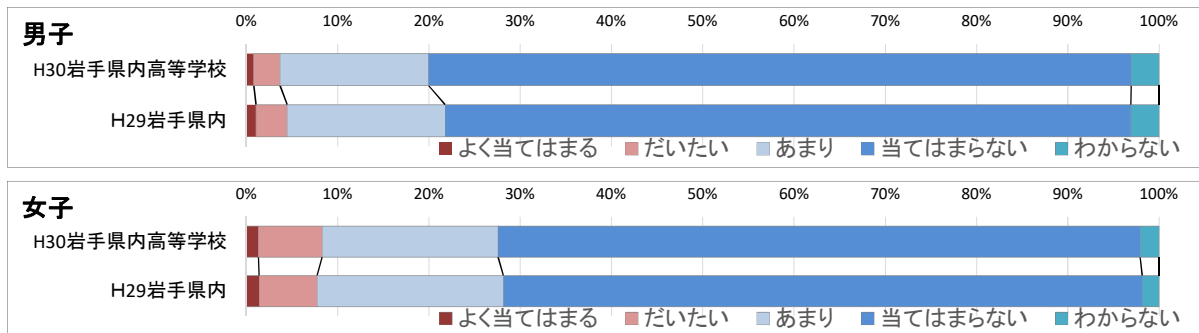
【メール不安 Q3】 ずっと誰からもSNSやメールが送られて来ないと不安になる																		
H30岩手県内高等学校	1年男	2年男	3年男	男子計	女子%	累積	1年女	2年女	3年女	女子計	女子%	累積	合計	合計%	累積			
	よく当てはまる	12	9	9	30	0.6%	0.6%	23	12	17	52	1.1%	1.1%	82	0.8%	0.8%		
	だいたい	59	53	51	163	3.1%	3.7%	104	81	100	285	6.1%	7.2%	448	4.5%	5.3%		
	あまり	244	294	267	805	15.3%	19.0%	310	305	291	906	19.3%	26.4%	1711	17.2%	22.5%		
	当てはまらない	1410	1314	1358	4082	77.8%	96.8%	1151	1104	1109	3364	71.5%	97.9%	7446	74.9%	97.5%		
	わからない	52	58	57	167	3.2%	100%	33	38	27	98	2.1%	100.0%	265	2.7%	100.1%		
	計	1777	1728	1742	5247			1621	1540	1544	4705			9952				
H29岩手県内	1年男	2年男	3年男	男子計	女子%	累積	1年女	2年女	3年女	女子計	女子%	累積	合計	合計%	累積			
	よく当てはまる	21	26	25	72	0.8%	0.8%	37	42	25	104	1.2%	1.2%	176	1.0%	1.0%		
	だいたい	93	122	91	306	3.4%	4.2%	169	183	151	503	5.8%	7.0%	809	4.6%	5.6%		
	あまり	500	534	482	1516	17.0%	21.3%	581	571	534	1686	19.5%	26.6%	3202	18.3%	23.9%		
	当てはまらない	2199	2214	2327	6740	75.7%	97.0%	2054	2013	2099	6166	71.5%	98.1%	12906	73.7%	97.6%		
	わからない	80	91	97	268	3.0%	100%	58	45	63	166	1.9%	100.0%	434	2.5%	100.0%		
	計	2893	2987	3022	8902			2899	2854	2872	8625			17527				



【傾向と分析結果】



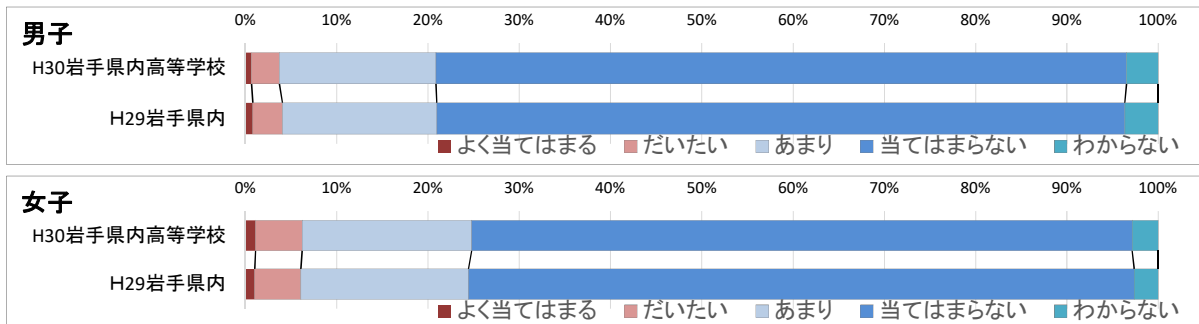
【メール不安 Q4】 SNSやメールをチェックした時に、一通も来ていないと寂しく感じる																			
H30 岩手県内 高等学校	男子							女子							合計				
	1年男	2年男	3年男	男子計	男子%	累積	1年女	2年女	3年女	女子計	女子%	累積	合計	合計%	累積				
	よく当てはまる	18	10	15	43	0.8%	0.8%	25	17	21	63	1.3%	1.3%	106	1.1%	1.1%			
	だいたい	54	55	42	151	2.9%	3.7%	116	101	111	328	7.0%	8.3%	479	4.8%	5.9%			
	あまり	253	316	285	854	16.3%	20.0%	302	305	299	906	19.3%	27.6%	1760	17.7%	23.6%			
	当てはまらない	1408	1287	1342	4037	77.0%	96.9%	1140	1081	1085	3306	70.3%	97.9%	7343	73.9%	97.5%			
	わからない	43	58	59	160	3.1%	100%	36	35	27	98	2.1%	100%	258	2.6%	100%			
計	1776	1726	1743	5245			1619	1539	1543	4701			9946						
H29 岩手県内	男子							女子							合計				
	1年男	2年男	3年男	男子計	男子%	累積	1年女	2年女	3年女	女子計	女子%	累積	合計	合計%	累積				
	よく当てはまる	29	29	37	95	1.1%	1.1%	41	52	28	121	1.4%	1.4%	216	1.2%	1.2%			
	だいたい	93	114	97	304	3.4%	4.5%	170	194	185	549	6.4%	7.8%	853	4.9%	6.1%			
	あまり	483	543	514	1540	17.3%	21.8%	603	607	552	1762	20.4%	28.2%	3302	18.8%	25.0%			
	当てはまらない	2206	2206	2278	6690	75.1%	96.9%	2030	1969	2043	6042	70.0%	98.1%	12732	72.7%	97.6%			
	わからない	83	96	96	275	3.1%	100%	58	39	63	160	1.9%	100%	435	2.5%	100%			
計	2894	2988	3022	8904			2902	2861	2871	8634			17538						



【傾向と分析結果】

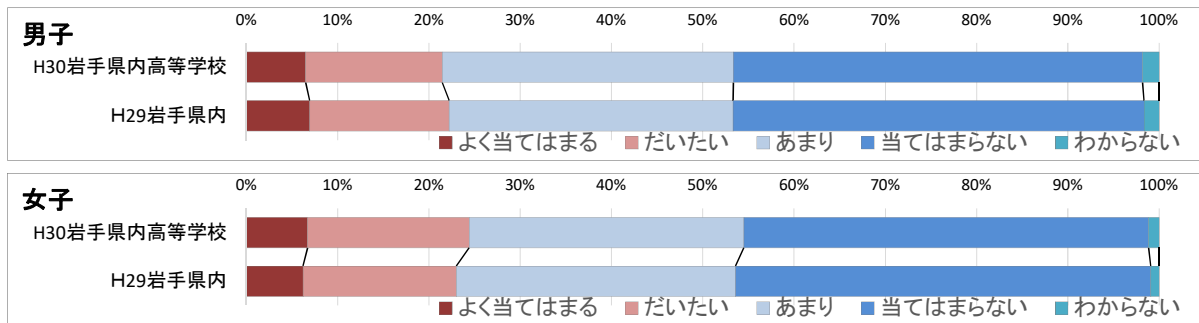
--

【メール不安 Q5】 SNSやメールのやり取りがなくなると、人間関係も崩れるように感じる																		
H30岩手県内高等学校	1年男	2年男	3年男	男子計	男子%	累積	1年女	2年女	3年女	女子計	女子%	累積	合計	合計%	累積			
	よく当てはまる	15	12	9	36	0.7%	0.7%	23	11	19	53	1.1%	1.1%	89	0.9%	0.9%		
	だいたい	61	45	54	160	3.0%	3.7%	87	71	82	240	5.1%	6.2%	400	4.0%	4.9%		
	あまり	299	315	286	900	17.1%	20.9%	307	283	285	875	18.6%	24.8%	1775	17.9%	22.8%		
	当てはまらない	1352	1288	1331	3971	75.7%	96.5%	1158	1135	1115	3408	72.4%	97.2%	7379	74.2%	97.0%		
	わからない	50	69	63	182	3.5%	100%	47	43	44	134	2.8%	100%	316	3.2%	100%		
	計	1777	1729	1743	5249			1622	1543	1545	4710			9959				
H29岩手県内	1年男	2年男	3年男	男子計	男子%	累積	1年女	2年女	3年女	女子計	女子%	累積	合計	合計%	累積			
	よく当てはまる	19	24	30	73	0.8%	0.8%	34	33	22	89	1.0%	1.0%	162	0.9%	0.9%		
	だいたい	99	108	82	289	3.2%	4.1%	159	157	121	437	5.1%	6.1%	726	4.1%	5.1%		
	あまり	507	509	489	1505	16.9%	21.0%	553	543	490	1586	18.4%	24.5%	3091	17.6%	22.7%		
	当てはまらない	2173	2232	2302	6707	75.4%	96.3%	2083	2054	2163	6300	72.9%	97.4%	13007	74.2%	97.0%		
	わからない	94	117	115	326	3.7%	100%	75	76	75	226	2.6%	100%	552	3.2%	100%		
	計	2892	2990	3018	8900			2904	2863	2871	8638			17538				



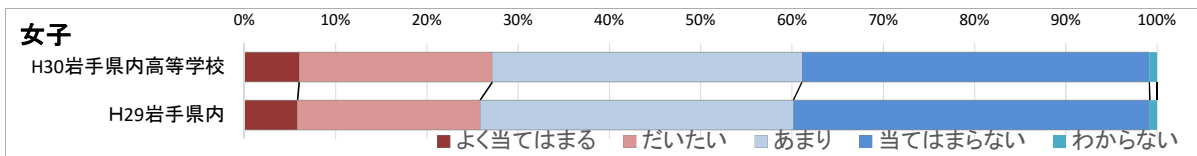
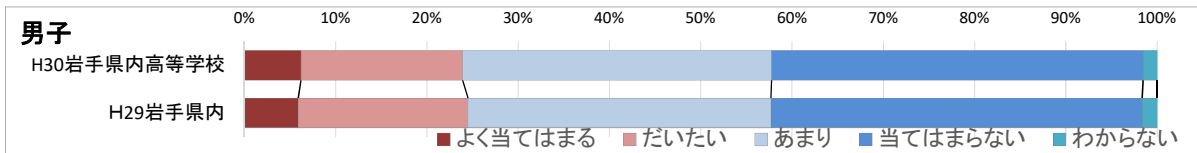
【傾向と分析結果】

【長時間利用 Q1】 ネットの利用が深夜12時をまわっても1時間以上続くことがある																			
H30岩手県内高等学校	男子						女子						合計						
	1年男	2年男	3年男	男子計	男子%	累積	1年女	2年女	3年女	女子計	女子%	累積	合計	合計%	累積				
よく当てはまる	97	107	137	341	6.5%	6.5%	90	122	104	316	6.7%	6.7%	657	6.6%	6.6%				
だいたい	237	239	308	784	15.0%	21.5%	244	301	288	833	17.7%	24.4%	1617	16.3%	22.9%				
あまり	525	576	571	1672	31.9%	53.4%	447	462	507	1416	30.1%	54.5%	3088	31.1%	53.9%				
当てはまらない	893	763	694	2350	44.8%	98.2%	817	640	629	2086	44.3%	98.9%	4436	44.6%	98.6%				
わからない	20	44	31	95	1.8%	100%	22	16	16	54	1.1%	100%	149	1.5%	100%				
計	1772	1729	1741	5242			1620	1541	1544	4705			9947						
H29岩手県内	男子						女子						合計						
	1年男	2年男	3年男	男子計	男子%	累積	1年女	2年女	3年女	女子計	女子%	累積	合計	合計%	累積				
よく当てはまる	170	223	225	618	7.0%	7.0%	172	161	202	535	6.2%	6.2%	1153	6.6%	6.6%				
だいたい	382	467	509	1358	15.3%	22.2%	427	497	525	1449	16.8%	23.0%	2807	16.0%	22.6%				
あまり	811	1001	952	2764	31.1%	53.3%	821	907	907	2635	30.6%	53.6%	5399	30.8%	53.4%				
当てはまらない	1475	1242	1285	4002	45.0%	98.3%	1445	1268	1208	3921	45.5%	99.1%	7923	45.2%	98.6%				
わからない	50	50	47	147	1.7%	100%	33	21	25	79	0.9%	100%	226	1.3%	100%				
計	2888	2983	3018	8889			2898	2854	2867	8619			17508						



【傾向と分析結果】

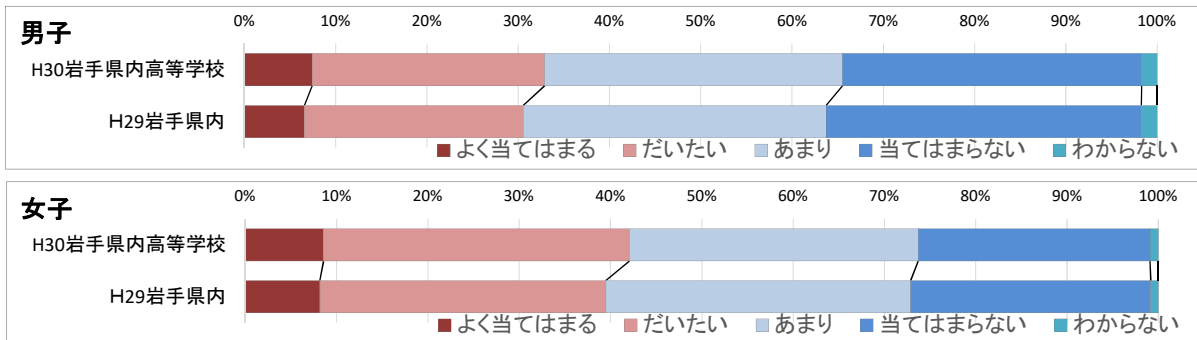
【長時間利用 Q2】 ネットに夢中になって睡眠時間が短くなることもある																		
H30岩手県内高等学校	1年男	2年男	3年男	男子計	男子%	累積	1年女	2年女	3年女	女子計	女子%	累積	合計	合計%	累積			
	よく当てはまる	96	103	126	325	6.2%	6.2%	97	100	86	283	6.0%	6.0%	608	6.1%	6.1%		
だいたい	316	298	314	928	17.7%	23.9%	305	356	333	994	21.1%	27.2%	1922	19.3%	25.5%			
あまり	569	609	594	1772	33.8%	57.8%	544	516	535	1595	33.9%	61.1%	3367	33.9%	59.3%			
当てはまらない	773	682	677	2132	40.7%	98.5%	661	552	575	1788	38.0%	99.1%	3920	39.4%	98.8%			
わからない	16	34	30	80	1.5%	100%	12	15	13	40	0.9%	100%	120	1.2%	100%			
計	1770	1726	1741	5237			1619	1539	1542	4700			9937					
H29岩手県内	1年男	2年男	3年男	男子計	男子%	累積	1年女	2年女	3年女	女子計	女子%	累積	合計	合計%	累積			
	よく当てはまる	137	200	188	525	5.9%	5.9%	163	154	186	503	5.8%	5.8%	1028	5.9%	5.9%		
だいたい	505	562	586	1653	18.6%	24.5%	555	591	579	1725	20.0%	25.9%	3378	19.3%	25.1%			
あまり	975	1034	940	2949	33.2%	57.7%	994	996	965	2955	34.3%	60.2%	5904	33.7%	58.9%			
当てはまらない	1222	1138	1254	3614	40.7%	98.4%	1163	1091	1110	3364	39.0%	99.2%	6978	39.8%	98.7%			
わからない	48	51	47	146	1.6%	100%	26	19	24	69	0.8%	100%	215	1.2%	100%			
計	2887	2985	3015	8887			2901	2851	2864	8616			17503					



【傾向と分析結果】

--

【長時間利用 Q3】 ネットを使い始めるとなかなかやめることができない																		
H30岩手県内高等学校	1年男	2年男	3年男	男子計	男子%	累積	1年女	2年女	3年女	女子計	女子%	累積	合計	合計%	累積			
	よく当てはまる	123	127	139	389	7.4%	7.4%	145	136	122	403	8.6%	8.6%	792	8.0%	8.0%		
だいたい	429	459	443	1331	25.5%	32.9%	471	558	544	1573	33.5%	42.1%	2904	29.2%	37.2%			
あまり	605	562	539	1706	32.6%	65.5%	552	466	467	1485	31.6%	73.7%	3191	32.1%	69.3%			
当てはまらない	594	536	584	1714	32.8%	98.3%	432	360	400	1192	25.4%	99.1%	2906	29.2%	98.5%			
わからない	20	39	29	88	1.7%	100%	17	17	9	43	0.9%	100%	131	1.3%	100%			
計	1771	1723	1734	5228			1617	1537	1542	4696			9924					
H29岩手県内	1年男	2年男	3年男	男子計	男子%	累積	1年女	2年女	3年女	女子計	女子%	累積	合計	合計%	累積			
	よく当てはまる	178	205	201	584	6.6%	6.6%	260	222	222	704	8.2%	8.2%	1288	7.4%	7.4%		
だいたい	678	727	722	2127	24.0%	30.6%	847	942	906	2695	31.3%	39.5%	4822	27.5%	34.9%			
あまり	971	1016	954	2941	33.2%	63.7%	979	953	940	2872	33.4%	72.9%	5813	33.2%	68.1%			
当てはまらない	1006	970	1085	3061	34.5%	98.3%	785	714	763	2262	26.3%	99.2%	5323	30.4%	98.4%			
わからない	48	56	49	153	1.7%	100%	21	20	30	71	0.8%	100%	224	1.3%	100%			
計	2881	2974	3011	8866			2892	2851	2861	8604			17470					

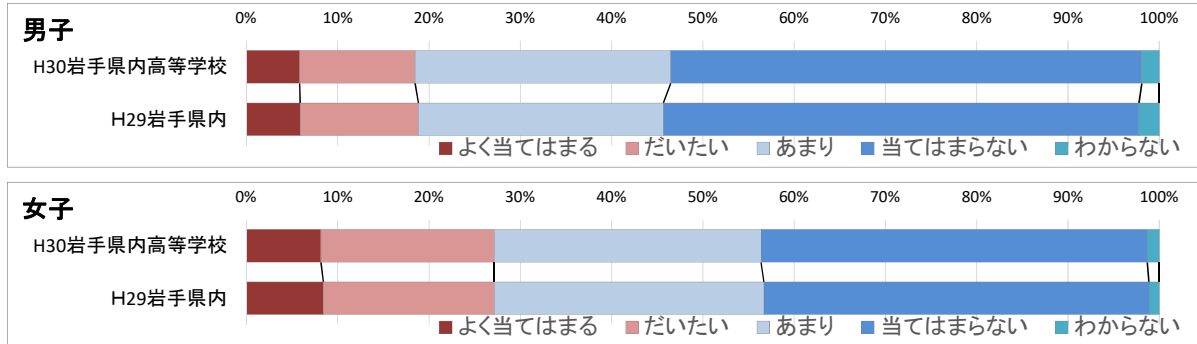


【傾向と分析結果】

女子の方が、「よく当てはまる」「だいたい」と回答した割合が高い。男女ともH29よりもわずかに増加している。

男子	32.9%	(1720名)
女子	42.1%	(1976名)

【長時間利用 Q4】 SNSやメールのやりとりが連続で1時間以上続くことがある																		
H30岩手県内高等学校	1年男	2年男	3年男	男子計	男子%	累積	1年女	2年女	3年女	女子計	女子%	累積	合計	合計%	累積			
	よく当てはまる	119	94	92	305	5.8%	5.8%	147	121	116	384	8.2%	8.2%	689	6.9%	6.9%		
だいたい	243	214	204	661	12.6%	18.5%	344	296	254	894	19.0%	27.2%	1555	15.6%	22.6%			
あまり	476	467	522	1465	28.0%	46.5%	478	462	433	1373	29.2%	56.4%	2838	28.6%	51.1%			
当てはまらない	905	912	881	2698	51.6%	98.1%	629	639	722	1990	42.3%	98.7%	4688	47.2%	98.3%			
わからない	22	38	40	100	1.9%	100%	21	23	18	62	1.3%	100%	162	1.6%	100%			
計	1765	1725	1739	5229			1619	1541	1543	4703			9932					
H29岩手県内	1年男	2年男	3年男	男子計	男子%	累積	1年女	2年女	3年女	女子計	女子%	累積	合計	合計%	累積			
	よく当てはまる	182	175	166	523	5.9%	5.9%	282	226	217	725	8.4%	8.4%	1248	7.1%	7.1%		
だいたい	386	379	386	1151	13.0%	18.9%	614	547	452	1613	18.7%	27.2%	2764	15.8%	22.9%			
あまり	747	852	783	2382	26.8%	45.7%	873	872	794	2539	29.5%	56.7%	4921	28.1%	51.0%			
当てはまらない	1515	1501	1608	4624	52.1%	97.8%	1094	1171	1365	3630	42.2%	98.9%	8254	47.1%	98.1%			
わからない	53	76	69	198	2.2%	100%	29	32	36	97	1.1%	100%	295	1.7%	100%			
計	2883	2983	3012	8878			2892	2848	2864	8604			17482					

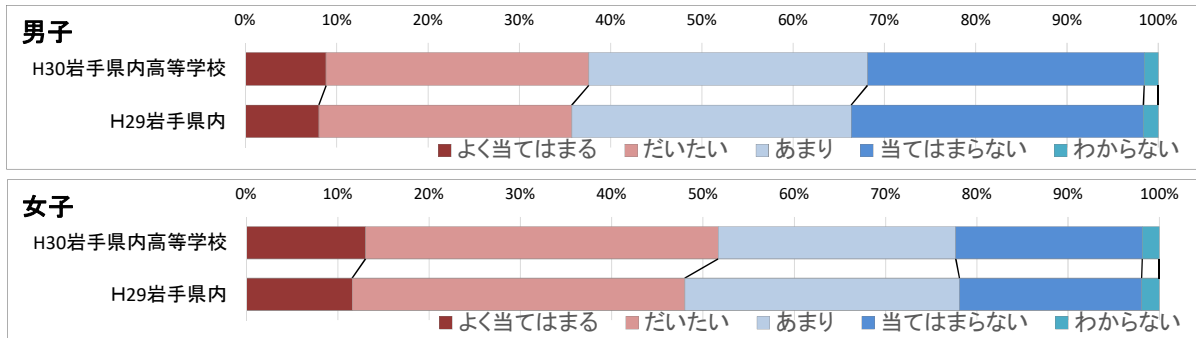


【傾向と分析結果】

女子の方が、「よく当てはまる」「だいたい」と回答した割合が高い。

男子	18.5%	(966名)
女子	27.2%	(1278名)

【長時間利用 Q5】 ネットに利用する時間が予定以上に長くなることがある																		
H30岩手県内高等学校	1年男	2年男	3年男	男子計	男子%	累積	1年女	2年女	3年女	女子計	女子%	累積	合計	合計%	累積			
	よく当てはまる	149	153	153	455	8.8%	8.8%	210	196	206	612	13.1%	13.1%	1067	10.7%	10.7%		
だいたい	462	493	526	1481	28.8%	37.6%	554	620	634	1808	38.6%	51.7%	3289	33.1%	43.8%			
あまり	537	535	499	1571	30.5%	68.2%	446	401	373	1220	26.0%	77.7%	2791	28.1%	71.9%			
当てはまらない	576	480	503	1559	30.3%	98.5%	362	290	305	957	20.4%	98.1%	2516	25.3%	97.2%			
わからない	79	0	0	79	1.5%	100%	39	28	21	88	1.9%	100%	167	1.7%	99%			
計	1803	1661	1681	5145			1611	1535	1539	4685			9830					
H29岩手県内	1年男	2年男	3年男	男子計	男子%	累積	1年女	2年女	3年女	女子計	女子%	累積	合計	合計%	累積			
	よく当てはまる	218	235	250	703	8.0%	8.0%	361	325	310	996	11.6%	11.6%	1699	9.7%	9.7%		
だいたい	753	816	853	2422	27.7%	35.8%	990	1101	1043	3134	36.4%	48.0%	5556	31.7%	41.4%			
あまり	911	922	842	2675	30.6%	66.4%	898	821	868	2587	30.1%	78.1%	5262	30.0%	71.4%			
当てはまらない	908	906	984	2798	32.0%	98.4%	589	546	580	1715	19.9%	98.0%	4513	25.8%	97.2%			
わからない	142	0	0	142	1.6%	100%	53	57	58	168	2.0%	100%	310	1.8%	99%			
計	2932	2879	2929	8740			2891	2850	2859	8600			17340					

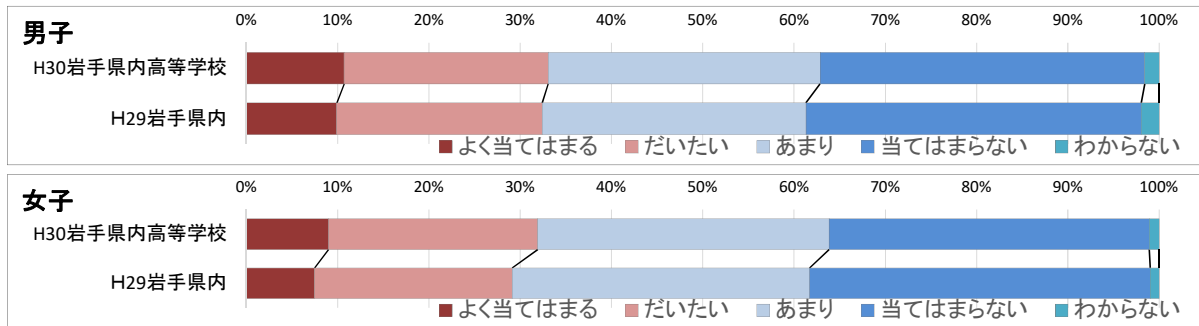


【傾向と分析結果】

女子の方が、「よく当てはまる」「だいたい」と回答した割合が高い。男女ともH29よりもわずかに増加している。

男子	37.6%	(1936名)
女子	51.7%	(2420名)

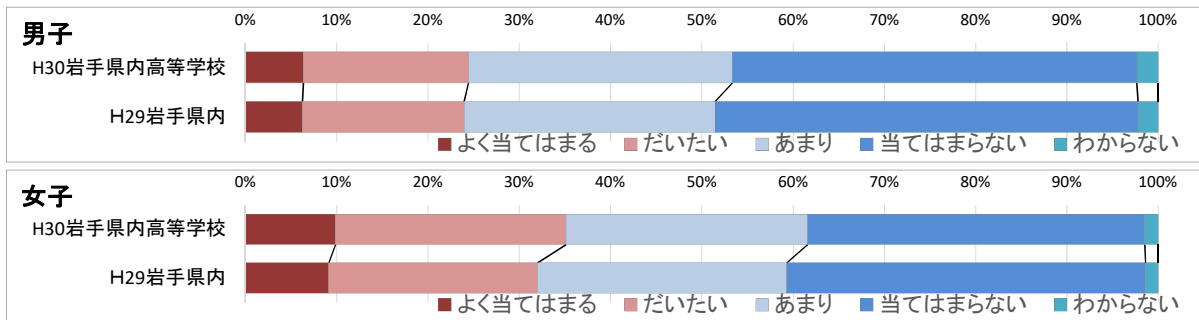
【長時間利用 Q6】 着信やSNS、メールに気づいたら、すぐに折り返し電話、返信する																		
H30岩手県内高等学校	1年男	2年男	3年男	男子計	男子%	累積	1年女	2年女	3年女	女子計	女子%	累積	合計	合計%	累積			
	よく当てはまる	214	178	169	561	10.7%	10.7%	188	127	109	424	9.0%	9.0%	985	9.9%	9.9%		
だいたい	453	367	350	1170	22.4%	33.1%	425	349	305	1079	22.9%	31.9%	2249	22.6%	32.5%			
あまり	474	535	549	1558	29.8%	62.9%	492	520	489	1501	31.9%	63.8%	3059	30.8%	63.3%			
当てはまらない	612	611	639	1862	35.6%	98.4%	496	528	626	1650	35.1%	98.9%	3512	35.3%	98.6%			
わからない	16	35	31	82	1.6%	100%	19	16	16	51	1.1%	100%	133	1.3%	100%			
計	1769	1726	1738	5233			1620	1540	1545	4705			9938					
H29岩手県内	1年男	2年男	3年男	男子計	男子%	累積	1年女	2年女	3年女	女子計	女子%	累積	合計	合計%	累積			
	よく当てはまる	298	308	274	880	9.9%	9.9%	277	196	172	645	7.5%	7.5%	1525	8.7%	8.7%		
だいたい	706	653	639	1998	22.5%	32.4%	741	579	542	1862	21.6%	29.1%	3860	22.0%	30.7%			
あまり	830	914	819	2563	28.9%	61.3%	951	985	868	2804	32.6%	61.7%	5367	30.6%	61.4%			
当てはまらない	992	1049	1220	3261	36.7%	98.1%	894	1068	1251	3213	37.3%	99.0%	6474	37.0%	98.3%			
わからない	53	57	63	173	1.9%	100%	29	23	32	84	1.0%	100%	257	1.5%	100%			
計	2879	2981	3015	8875			2892	2851	2865	8608			17483					



【傾向と分析結果】



【長時間利用 Q7】「ネットをする時間が長すぎる」と親から注意されたことがある																		
H30岩手県内高等学校	1年男	2年男	3年男	男子計	男子%	累積	1年女	2年女	3年女	女子計	女子%	累積	合計	合計%	累積			
	よく当てはまる	141	101	91	333	6.4%	6.4%	187	160	117	464	9.9%	9.9%	797	8.0%	8.0%		
だいたい	340	311	295	946	18.1%	24.5%	433	402	350	1185	25.2%	35.1%	2131	21.4%	29.5%			
あまり	510	497	505	1512	28.9%	53.4%	406	416	421	1243	26.5%	61.6%	2755	27.7%	57.2%			
当てはまらない	750	771	796	2317	44.3%	97.7%	563	538	632	1733	36.9%	98.5%	4050	40.7%	97.9%			
わからない	26	48	48	122	2.3%	100%	27	22	20	69	1.5%	100%	191	1.9%	100%			
計	1767	1728	1735	5230			1616	1538	1540	4694			9924					
H29岩手県内	1年男	2年男	3年男	男子計	男子%	累積	1年女	2年女	3年女	女子計	女子%	累積	合計	合計%	累積			
	よく当てはまる	191	219	145	555	6.3%	6.3%	332	240	215	787	9.1%	9.1%	1342	7.7%	7.7%		
だいたい	589	534	448	1571	17.7%	24.0%	752	693	522	1967	22.9%	32.0%	3538	20.2%	27.9%			
あまり	804	859	774	2437	27.5%	51.5%	773	773	806	2352	27.3%	59.3%	4789	27.3%	55.2%			
当てはまらない	1240	1289	1580	4109	46.3%	97.8%	1004	1103	1275	3382	39.3%	98.6%	7491	42.8%	98.0%			
わからない	55	75	65	195	2.2%	100%	34	38	46	118	1.4%	100%	313	1.8%	100%			
計	2879	2976	3012	8867			2895	2847	2864	8606			17473					

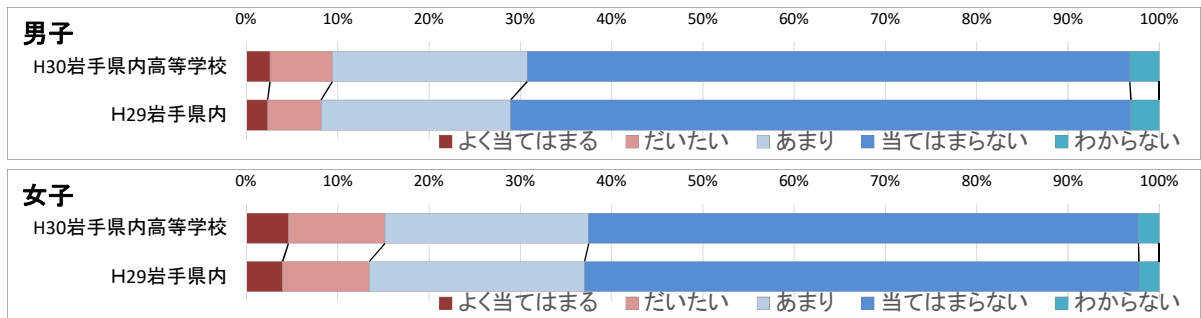


【傾向と分析結果】

女子の方が、「よく当てはまる」「だいたい」と回答した割合が高い。男女ともH29よりもわずかに増加している。

男子	24.5%	(1279名)
女子	35.1%	(1649名)

【長時間利用 Q8】 ネットの利用を一度やめるよう親から促されると、「あと〇分だけ」のような言い訳をすることがある																		
H30岩手県内高等学校	1年男	2年男	3年男	男子計	男子%	累積	1年女	2年女	3年女	女子計	女子%	累積	合計	合計%	累積			
	よく当てはまる	68	34	34	136	2.6%	2.6%	99	57	61	217	4.6%	4.6%	353	3.6%	3.6%		
だいたい	132	115	110	357	6.8%	9.4%	211	164	121	496	10.6%	15.2%	853	8.6%	12.1%			
あまり	383	387	348	1118	21.4%	30.8%	339	363	347	1049	22.3%	37.5%	2167	21.8%	33.9%			
当てはまらない	1140	1125	1191	3456	66.0%	96.8%	934	912	984	2830	60.2%	97.7%	6286	63.2%	97.2%			
わからない	47	67	55	169	3.2%	100%	36	41	30	107	2.3%	100%	276	2.8%	100%			
計	1770	1728	1738	5236			1619	1537	1543	4699			9935					
H29岩手県内	1年男	2年男	3年男	男子計	男子%	累積	1年女	2年女	3年女	女子計	女子%	累積	合計	合計%	累積			
	よく当てはまる	78	73	56	207	2.3%	2.3%	139	113	89	341	4.0%	4.0%	548	3.1%	3.1%		
だいたい	213	160	146	519	5.8%	8.2%	307	277	236	820	9.5%	13.5%	1339	7.6%	10.8%			
あまり	628	632	584	1844	20.8%	29.0%	728	693	611	2032	23.6%	37.0%	3876	22.1%	32.9%			
当てはまらない	1882	2017	2131	6030	67.9%	96.9%	1665	1706	1864	5235	60.7%	97.8%	11265	64.3%	97.2%			
わからない	81	97	97	275	3.1%	100%	61	63	67	191	2.2%	100%	466	2.7%	100%			
計	2882	2979	3014	8875			2900	2852	2867	8619			17494					

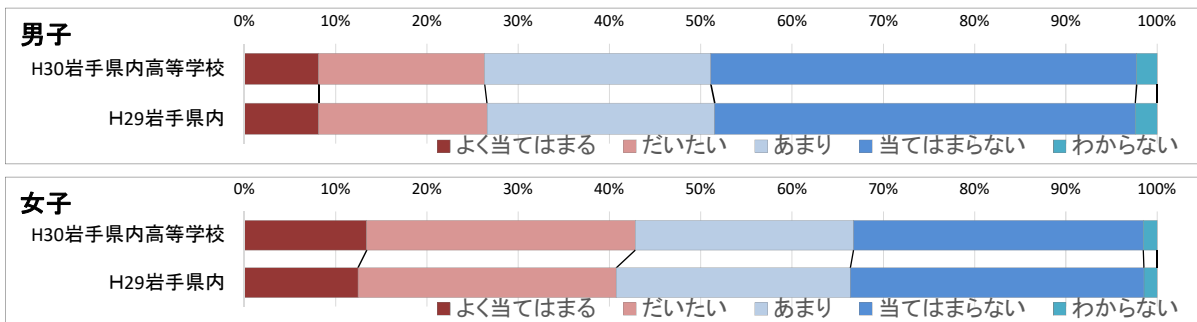


【傾向と分析結果】

女子の方が、「よく当てはまる」「だいたい」と回答した割合が高い。女子の方はH29よりも増加している。

男子	9.4%	(493名)
女子	15.2%	(713名)

【長時間利用 Q9】 特に理由もなく、電話、SNS、メール、ネットなどをすることがある																			
H30岩手県内高等学校	1年男	2年男	3年男	男子計	男子%	累積	1年女	2年女	3年女	女子計	男子%	累積	合計	合計%	累積				
	よく当てはまる	120	155	151	426	8.1%	8.1%	190	209	232	631	13.4%	13.4%	1057	10.6%	10.6%			
だいたい	288	310	353	951	18.2%	26.3%	412	474	497	1383	29.4%	42.8%	2334	23.5%	34.1%				
あまり	423	443	430	1296	24.8%	51.1%	415	368	341	1124	23.9%	66.7%	2420	24.3%	58.5%				
当てはまらない	906	777	756	2439	46.6%	97.8%	571	464	458	1493	31.8%	98.5%	3932	39.6%	98.0%				
わからない	29	42	46	117	2.2%	100%	30	24	17	71	1.5%	100%	188	1.9%	100%				
計	1766	1727	1736	5229			1618	1539	1545	4702			9931						
H29岩手県内	1年男	2年男	3年男	男子計	男子%	累積	1年女	2年女	3年女	女子計	男子%	累積	合計	合計%	累積				
	よく当てはまる	191	250	281	722	8.1%	8.1%	360	357	356	1073	12.5%	12.5%	1795	10.2%	10.2%			
だいたい	484	557	596	1637	18.5%	26.6%	723	892	820	2435	28.3%	40.7%	4072	23.2%	33.5%				
あまり	731	778	703	2212	24.9%	51.5%	770	716	723	2209	25.7%	66.4%	4421	25.2%	58.7%				
当てはまらない	1407	1327	1353	4087	46.1%	97.6%	993	843	935	2771	32.2%	98.6%	6858	39.1%	97.9%				
わからない	66	67	79	212	2.4%	100%	49	43	32	124	1.4%	100%	336	1.9%	100%				
計	2879	2979	3012	8870			2895	2851	2866	8612			17482						

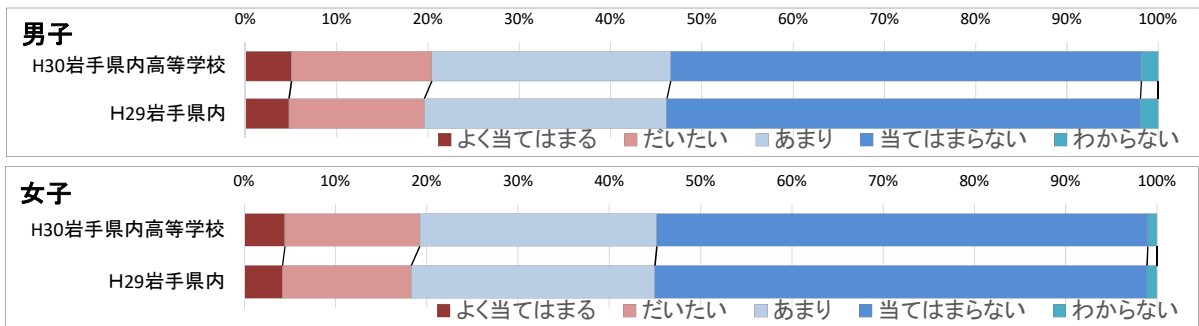


【傾向と分析結果】

女子の方が、「よく当てはまる」「だいたい」と回答した割合がかなり高い。女子の方はH29よりもわずかに増加している。

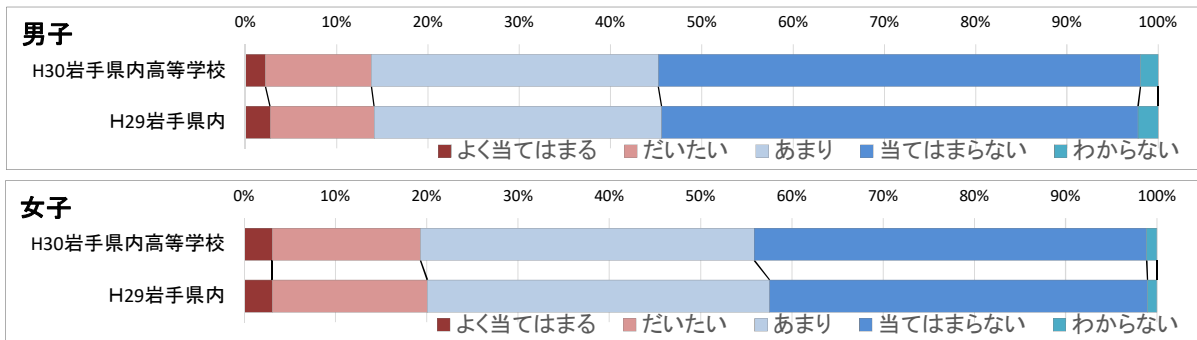
男子	26.3%	(1377名)
女子	42.8%	(2014名)

【ながら利用 Q1】 食事をしながら携帯電話やスマホを触ることがある																		
H30岩手県内高等学校	1年男	2年男	3年男	男子計	男子%	累積	1年女	2年女	3年女	女子計	女子%	累積	合計	合計%	累積			
	よく当てはまる	81	79	105	265	5.1%	5.1%	63	62	85	210	4.5%	4.5%	475	4.8%	4.8%		
だいたい	238	267	297	802	15.4%	20.4%	228	239	227	694	14.8%	19.3%	1496	15.1%	19.8%			
あまり	424	491	452	1367	26.2%	46.6%	390	418	411	1219	26.0%	45.2%	2586	26.0%	45.8%			
当てはまらない	1003	846	842	2691	51.5%	98.2%	918	803	805	2526	53.8%	99.0%	5217	52.5%	98.3%			
わからない	20	39	37	96	1.8%	100%	19	15	13	47	1.0%	100%	143	1.4%	100%			
計	1766	1722	1733	5221			1618	1537	1541	4696			9917					
H29岩手県内	1年男	2年男	3年男	男子計	男子%	累積	1年女	2年女	3年女	女子計	女子%	累積	合計	合計%	累積			
	よく当てはまる	129	137	158	424	4.8%	4.8%	109	116	136	361	4.2%	4.2%	785	4.5%	4.5%		
だいたい	400	458	457	1315	14.8%	19.6%	369	417	427	1213	14.1%	18.3%	2528	14.4%	18.9%			
あまり	748	809	798	2355	26.6%	46.2%	730	798	768	2296	26.7%	45.0%	4651	26.5%	45.5%			
当てはまらない	1545	1518	1537	4600	51.9%	98.1%	1657	1480	1498	4635	53.9%	98.9%	9235	52.7%	98.2%			
わからない	55	57	59	171	1.9%	100%	28	32	34	94	1.1%	100%	265	1.5%	100%			
計	2877	2979	3009	8865			2893	2843	2863	8599			17464					



【傾向と分析結果】

【ながら利用 Q2】人と話しているときでも、話しながらSNS、メールやインターネットをすることがある																		
H30岩手県内高等学校	1年男	2年男	3年男	男子計	男子%	累積	1年女	2年女	3年女	女子計	女子%	累積	合計	合計%	累積			
	よく当てはまる	45	27	43	115	2.2%	2.2%	50	42	53	145	3.1%	3.1%	260	2.6%	2.6%		
だいたい	189	209	209	607	11.6%	13.8%	256	251	255	762	16.2%	19.3%	1369	13.8%	16.4%			
あまり	496	582	565	1643	31.4%	45.2%	575	585	558	1718	36.6%	55.9%	3361	33.8%	50.2%			
当てはまらない	1012	868	881	2761	52.8%	98.1%	720	640	659	2019	43.0%	98.9%	4780	48.1%	98.3%			
わからない	25	39	37	101	1.9%	100%	17	21	15	53	1.1%	100%	154	1.5%	100%			
計	1767	1725	1735	5227			1618	1539	1540	4697			9924					
H29岩手県内	1年男	2年男	3年男	男子計	男子%	累積	1年女	2年女	3年女	女子計	女子%	累積	合計	合計%	累積			
	よく当てはまる	71	87	81	239	2.7%	2.7%	95	82	89	266	3.1%	3.1%	505	2.9%	2.9%		
だいたい	298	358	354	1010	11.4%	14.1%	461	499	503	1463	17.0%	20.1%	2473	14.1%	17.0%			
あまり	868	960	962	2790	31.5%	45.6%	1046	1085	1099	3230	37.5%	57.6%	6020	34.4%	51.4%			
当てはまらない	1583	1507	1535	4625	52.2%	97.8%	1268	1158	1140	3566	41.4%	99.0%	8191	46.8%	98.1%			
わからない	57	65	73	195	2.2%	100%	30	26	33	89	1.0%	100%	284	1.6%	100%			
計	2877	2977	3005	8859			2900	2850	2864	8614			17473					

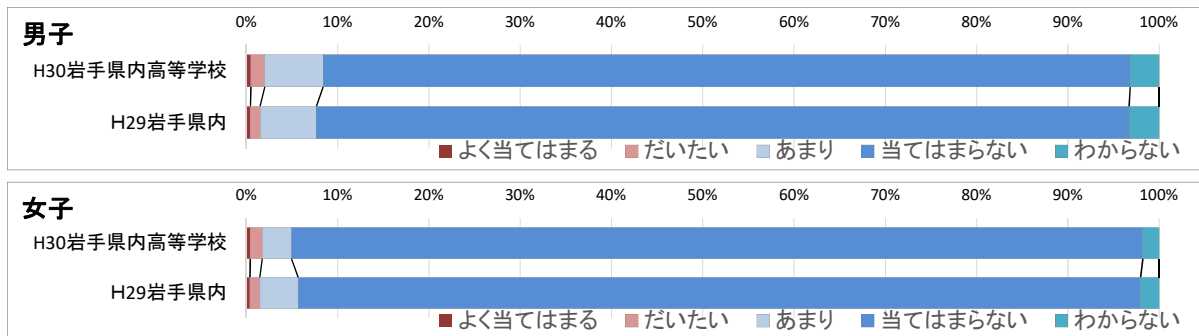


【傾向と分析結果】

女子の方が、「よく当てはまる」「だいたい」と回答した割合が高い。男女ともH29よりもわずかに減少している。

男子	13.8%	(722名)
女子	19.3%	(907名)

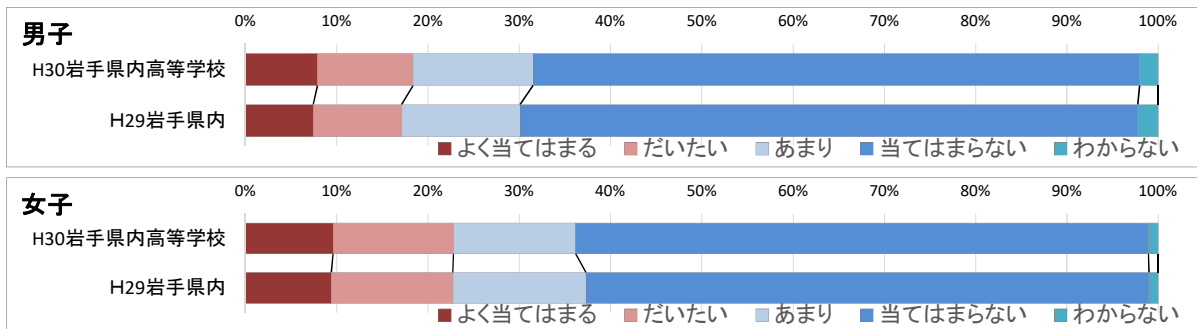
【ながら利用 Q3】 授業中でもSNSやメールが来たら、すぐに内容を確認する																		
H30岩手県内高等学校	1年男	2年男	3年男	男子計	男子%	累積	1年女	2年女	3年女	女子計	女子%	累積	合計	合計%	累積			
	よく当てはまる	9	9	9	27	0.5%	0.5%	5	4	12	21	0.4%	0.4%	48	0.5%	0.5%		
だいたい	26	34	19	79	1.5%	2.0%	23	12	27	62	1.3%	1.8%	141	1.4%	1.9%			
あまり	86	122	127	335	6.4%	8.4%	49	52	49	150	3.2%	5.0%	485	4.9%	6.8%			
当てはまらない	1601	1504	1519	4624	88.4%	96.8%	1509	1447	1430	4386	93.3%	98.2%	9010	90.6%	97.4%			
わからない	44	57	64	165	3.2%	100%	34	24	26	84	1.8%	100%	249	2.5%	100%			
計	1766	1726	1738	5230			1620	1539	1544	4703			9933					
H29岩手県内	1年男	2年男	3年男	男子計	男子%	累積	1年女	2年女	3年女	女子計	女子%	累積	合計	合計%	累積			
	よく当てはまる	9	12	19	40	0.5%	0.5%	15	6	14	35	0.4%	0.4%	75	0.4%	0.4%		
だいたい	26	33	35	94	1.1%	1.5%	24	38	30	92	1.1%	1.5%	186	1.1%	1.5%			
あまり	142	211	194	547	6.2%	7.7%	109	116	138	363	4.2%	5.7%	910	5.2%	6.7%			
当てはまらない	2612	2618	2669	7899	89.0%	96.7%	2692	2640	2616	7948	92.3%	98.0%	15847	90.5%	97.1%			
わからない	89	106	97	292	3.3%	100%	57	52	66	175	2.0%	100%	467	2.7%	100%			
計	2878	2980	3014	8872			2897	2852	2864	8613			17485					



【傾向と分析結果】

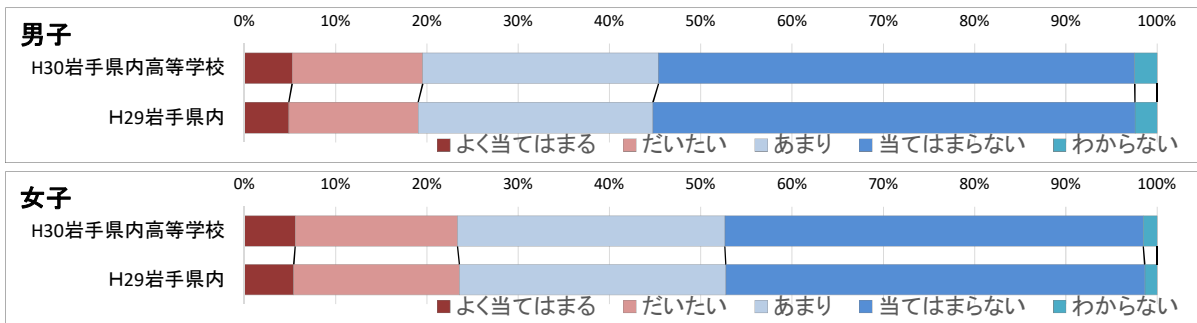
--	--

【ながら利用 Q4】入浴中に携帯電話やスマホを持ちこむことがある																		
H30岩手県内高等学校	1年男	2年男	3年男	男子計	男子%	累積	1年女	2年女	3年女	女子計	女子%	累積	合計	合計%	累積			
	よく当てはまる	108	133	172	413	7.9%	7.9%	117	161	172	450	9.6%	9.6%	863	8.7%	8.7%		
だいたい	137	204	205	546	10.5%	18.4%	158	237	223	618	13.2%	22.8%	1164	11.7%	20.4%			
あまり	183	268	237	688	13.2%	31.5%	166	239	222	627	13.4%	36.2%	1315	13.2%	33.6%			
当てはまらない	1312	1078	1079	3469	66.4%	98.0%	1152	879	908	2939	62.7%	98.9%	6408	64.5%	98.1%			
わからない	26	39	41	106	2.0%	100%	19	15	16	50	1.1%	100%	156	1.6%	100%			
計	1766	1722	1734	5222			1612	1531	1541	4684			9906					
H29岩手県内	1年男	2年男	3年男	男子計	男子%	累積	1年女	2年女	3年女	女子計	女子%	累積	合計	合計%	累積			
	よく当てはまる	170	224	264	658	7.4%	7.4%	211	269	329	809	9.4%	9.4%	1467	8.4%	8.4%		
だいたい	237	300	319	856	9.7%	17.1%	307	386	451	1144	13.3%	22.7%	2000	11.4%	19.8%			
あまり	332	390	426	1148	13.0%	30.1%	405	424	424	1253	14.6%	37.3%	2401	13.7%	33.5%			
当てはまらない	2076	1990	1917	5983	67.7%	97.8%	1937	1732	1629	5298	61.7%	99.0%	11281	64.4%	97.9%			
わからない	61	65	72	198	2.2%	100%	33	29	25	87	1.0%	100%	285	1.6%	100%			
計	2876	2969	2998	8843			2893	2840	2858	8591			17434					



【傾向と分析結果】

【ながら利用 Q5】 友達と会話している中でも、着信があれば携帯電話やスマホを確認する																		
H30岩手県内高等学校	1年男	2年男	3年男	男子計	男子%	累積	1年女	2年女	3年女	女子計	女子%	累積	合計	合計%	累積			
	よく当てはまる	89	71	114	274	5.2%	5.2%	90	78	93	261	5.6%	5.6%	535	5.4%	5.4%		
だいたい	230	266	251	747	14.3%	19.6%	264	307	262	833	17.8%	23.4%	1580	15.9%	21.3%			
あまり	437	463	448	1348	25.8%	45.4%	472	461	438	1371	29.3%	52.6%	2719	27.4%	48.6%			
当てはまらない	974	873	877	2724	52.2%	97.5%	755	667	724	2146	45.8%	98.5%	4870	49.0%	97.6%			
わからない	34	48	46	128	2.5%	100%	28	22	21	71	1.5%	100%	199	2.0%	100%			
計	1764	1721	1736	5221			1609	1535	1538	4682			9903					
H29岩手県内	1年男	2年男	3年男	男子計	男子%	累積	1年女	2年女	3年女	女子計	女子%	累積	合計	合計%	累積			
	よく当てはまる	119	162	151	432	4.9%	4.9%	173	139	154	466	5.4%	5.4%	898	5.1%	5.1%		
だいたい	369	426	460	1255	14.2%	19.0%	496	533	532	1561	18.2%	23.6%	2816	16.1%	21.2%			
あまり	710	818	750	2278	25.7%	44.8%	851	854	803	2508	29.2%	52.7%	4786	27.3%	48.5%			
当てはまらない	1612	1501	1563	4676	52.8%	97.6%	1327	1288	1332	3947	45.9%	98.7%	8623	49.2%	97.7%			
わからない	66	66	83	215	2.4%	100%	46	34	36	116	1.3%	100%	331	1.9%	100%			
計	2876	2973	3007	8856			2893	2848	2857	8598			17454					

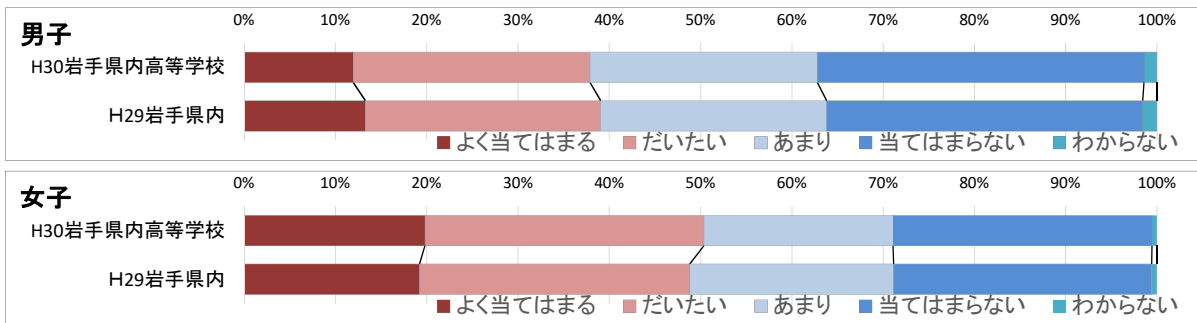


【傾向と分析結果】

--



【ながら利用 Q6】 寝る直前に部屋を暗くしてからでも携帯電話やスマホに触れることがある																		
H30岩手県内高等学校	1年男	2年男	3年男	男子計	男子%	累積	1年女	2年女	3年女	女子計	女子%	累積	合計	合計%	累積			
	よく当てはまる	198	205	222	625	12.0%	12.0%	292	325	314	931	19.8%	19.8%	1556	15.7%	15.7%		
だいたい	416	459	481	1356	25.9%	37.9%	440	479	517	1436	30.6%	50.4%	2792	28.1%	43.7%			
あまり	407	460	436	1303	24.9%	62.8%	326	309	338	973	20.7%	71.1%	2276	22.9%	66.6%			
当てはまらない	724	573	574	1871	35.8%	98.6%	552	414	367	1333	28.4%	99.4%	3204	32.2%	98.9%			
わからない	18	31	25	74	1.4%	100%	10	10	6	26	0.6%	100%	100	1.0%	100%			
計	1763	1728	1738	5229			1620	1537	1542	4699			9928					
H29岩手県内	1年男	2年男	3年男	男子計	男子%	累積	1年女	2年女	3年女	女子計	女子%	累積	合計	合計%	累積			
	よく当てはまる	337	404	438	1179	13.3%	13.3%	512	545	597	1654	19.2%	19.2%	2833	16.2%	16.2%		
だいたい	676	792	818	2286	25.8%	39.0%	743	892	913	2548	29.6%	48.8%	4834	27.6%	43.8%			
あまり	673	771	754	2198	24.8%	63.8%	656	636	630	1922	22.3%	71.2%	4120	23.5%	67.3%			
当てはまらない	1153	970	949	3072	34.6%	98.4%	965	764	704	2433	28.3%	99.4%	5505	31.4%	98.7%			
わからない	40	44	55	139	1.6%	100%	17	17	16	50	0.6%	100%	189	1.1%	100%			
計	2879	2981	3014	8874			2893	2854	2860	8607			17481					

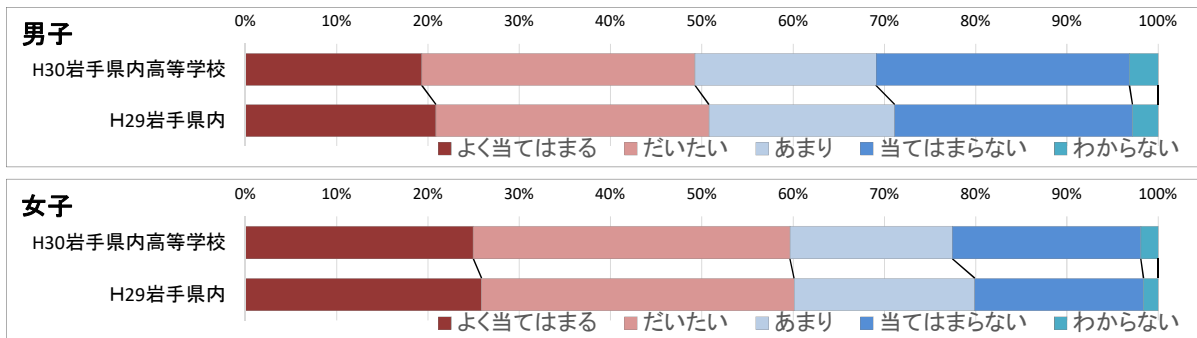


【傾向と分析結果】

女子の方が、「よく当てはまる」「だいたい」と回答した割合が高い。女子の方はH29よりもわずかに増加している。

男子	37.9%	(1981名)
女子	50.4%	(2367名)

【ながら利用 Q7】 電車やバスに乗るとまず最初に携帯電話やスマホに手が伸びる																			
H30岩手県内高等学校	1年男	2年男	3年男	男子計	男子%	累計	1年女	2年女	3年女	女子計	女子%	累計	合計	合計%	累計				
	よく当てはまる	277	358	376	1011	19.3%	19.3%	341	424	407	1172	25.0%	25.0%	2183	22.0%	22.0%			
だいたい	453	569	544	1566	29.9%	49.3%	468	558	603	1629	34.7%	59.7%	3195	32.1%	54.1%				
あまり	362	339	336	1037	19.8%	69.1%	328	261	246	835	17.8%	77.4%	1872	18.8%	72.9%				
当てはまらない	613	405	434	1452	27.8%	96.8%	431	269	270	970	20.7%	98.1%	2422	24.4%	97.3%				
わからない	62	55	48	165	3.2%	100%	47	24	18	89	1.9%	100%	254	2.6%	100%				
計	1767	1726	1738	5231			1615	1536	1544	4695			9926						
H29岩手県内	1年男	2年男	3年男	男子計	男子%	累計	1年女	2年女	3年女	女子計	女子%	累計	合計	合計%	累計				
	よく当てはまる	530	650	670	1850	20.9%	20.9%	674	761	785	2220	25.9%	25.9%	4070	23.2%	23.2%			
だいたい	774	945	931	2650	29.9%	50.8%	888	1037	1013	2938	34.2%	60.1%	5588	31.9%	55.1%				
あまり	588	624	591	1803	20.3%	71.1%	617	540	542	1699	19.8%	79.9%	3502	20.0%	75.1%				
当てはまらない	880	681	746	2307	26.0%	97.2%	630	470	486	1586	18.5%	98.4%	3893	22.2%	97.3%				
わからない	101	75	74	250	2.8%	100%	62	42	34	138	1.6%	100%	388	2.2%	100%				
計	2873	2975	3012	8860			2871	2850	2860	8581			17441						

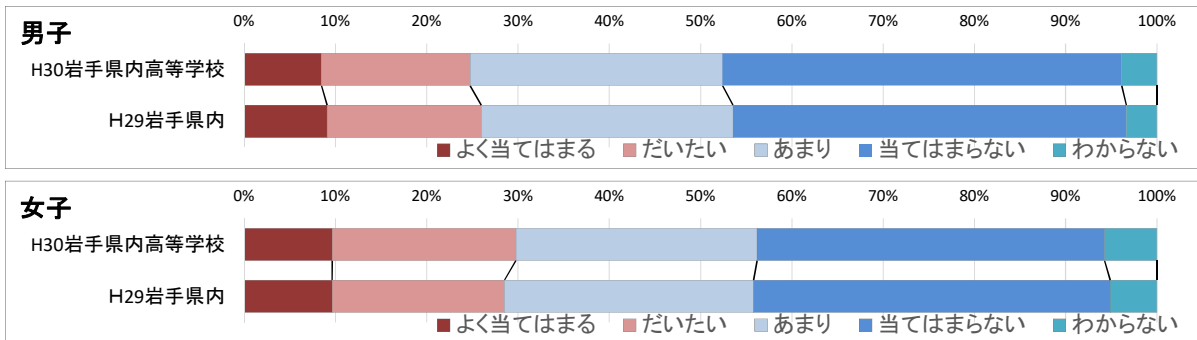


【傾向と分析結果】

女子の方が、「よく当てはまる」「だいたい」と回答した割合が高い。男女とも、H29よりもわずかに減少している。

男子	49.3%	(2577名)
女子	59.7%	(2801名)

【対面コミュニケーション不安 Q1】対面でのコミュニケーションはネット上のコミュニケーションよりも苦手だと思う																			
H30岩手県内高等学校	1年男	2年男	3年男	男子計	男子%	累計	1年女	2年女	3年女	女子計	女子%	累計	合計	合計%	累計				
	よく当てはまる	153	150	132	435	8.5%	8.5%	164	146	143	453	9.7%	9.7%	888	8.9%	8.9%			
だいたい	306	263	267	836	16.3%	<b>24.7%</b>	339	331	273	943	20.1%	<b>29.8%</b>	1779	17.9%	26.8%				
あまり	441	481	499	1421	27.7%	52.4%	408	417	414	1239	26.4%	56.2%	2660	26.8%	53.6%				
当てはまらない	774	722	750	2246	43.7%	96.1%	600	557	628	1785	38.1%	94.3%	4031	40.6%	94.1%				
わからない	198	0	0	198	3.9%	100%	105	83	81	269	5.7%	100%	467	4.7%	99%				
計	1872	1616	1648	5136			1616	1534	1539	4689			9825						
H29岩手県内	1年男	2年男	3年男	男子計	男子%	累計	1年女	2年女	3年女	女子計	女子%	累計	合計	合計%	累計				
	よく当てはまる	274	290	227	791	9.1%	9.1%	294	322	212	828	9.6%	9.6%	1619	9.2%	9.2%			
だいたい	460	518	493	1471	16.9%	<b>26.0%</b>	540	591	492	1623	18.9%	<b>28.5%</b>	3094	17.7%	26.9%				
あまり	764	849	786	2399	27.6%	53.6%	790	767	788	2345	27.3%	55.8%	4744	27.1%	54.0%				
当てはまらない	1231	1179	1341	3751	43.1%	96.7%	1118	1016	1223	3357	39.1%	94.9%	7108	40.6%	94.6%				
わからない	291	0	0	291	3.3%	100%	144	149	147	440	5.1%	100%	731	4.2%	99%				
計	3020	2836	2847	8703			2886	2845	2862	8593			17296						

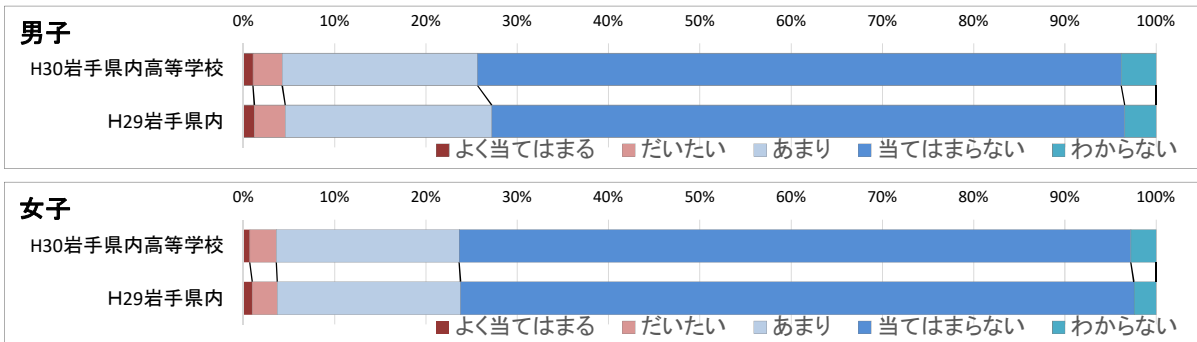


【傾向と分析結果】

女子の方が、「よく当てはまる」「だいたい」と回答した割合が高い。女子の方はH29よりもわずかに増加している。

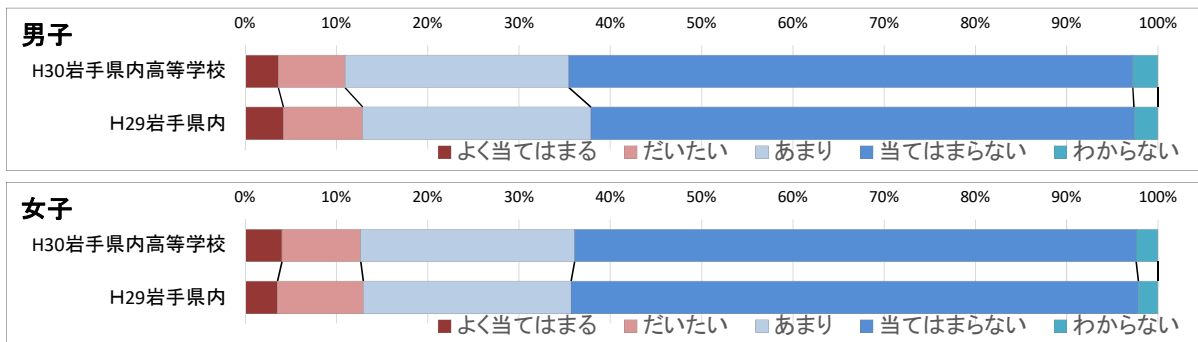
男子	24.7%	(1271名)
女子	29.8%	(1396名)

【対面コミュニケーション不安 Q2】ネットでのコミュニケーションが増え、他者と対面で話すことを避けるようになっている																		
H30岩手県内高等学校	1年男	2年男	3年男	男子計	男子%	累計	1年女	2年女	3年女	女子計	女子%	累計	合計	合計%	累計			
	よく当てはまる	22	18	15	55	1.1%	1.1%	15	5	13	33	0.7%	0.7%	88	0.9%	0.9%		
	だいたい	51	55	62	168	3.2%	4.3%	43	47	47	137	2.9%	3.6%	305	3.1%	4.0%		
	あまり	345	394	380	1119	21.4%	25.7%	290	343	308	941	20.0%	23.6%	2060	20.7%	24.7%		
	当てはまらない	1294	1181	1213	3688	70.5%	96.2%	1225	1111	1123	3459	73.6%	97.2%	7147	71.9%	96.6%		
	わからない	54	77	69	200	3.8%	100%	45	32	54	131	2.8%	100%	331	3.3%	100%		
	計	1766	1725	1739	5230			1618	1538	1545	4701			9931				
H29岩手県内	1年男	2年男	3年男	男子計	男子%	累計	1年女	2年女	3年女	女子計	女子%	累計	合計	合計%	累計			
	よく当てはまる	36	38	34	108	1.2%	1.2%	32	26	26	84	1.0%	1.0%	192	1.1%	1.1%		
	だいたい	94	113	93	300	3.4%	4.6%	78	86	72	236	2.7%	3.7%	536	3.1%	4.2%		
	あまり	592	756	656	2004	22.6%	27.2%	521	647	560	1728	20.1%	23.8%	3732	21.3%	25.5%		
	当てはまらない	2056	1969	2120	6145	69.3%	96.5%	2189	2016	2142	6347	73.8%	97.6%	12492	71.3%	96.8%		
	わからない	96	105	105	306	3.5%	100%	72	72	66	210	2.4%	100%	516	2.9%	100%		
	計	2874	2981	3008	8863			2892	2847	2866	8605			17468				



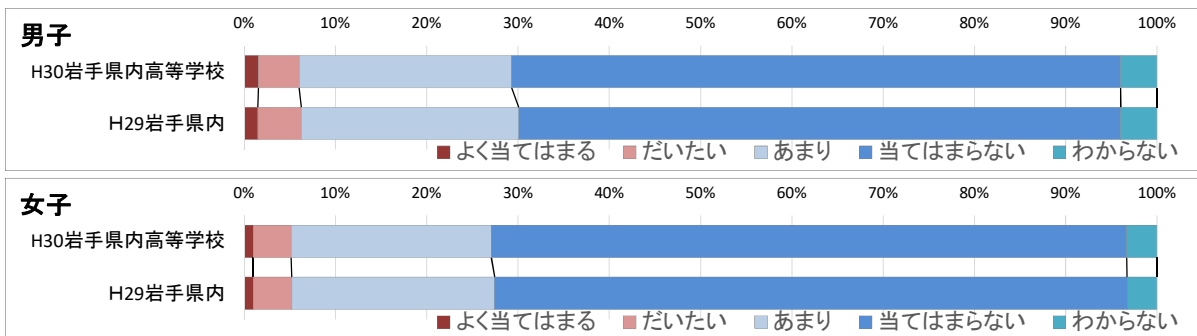
【傾向と分析結果】

【対面コミュニケーション不安 Q3】人と対面で話すことが面倒だと思うことがある																		
H30 岩手県内 高等学校	1年男	2年男	3年男	男子計	男子%	累計	1年女	2年女	3年女	女子計	女子%	累計	合計	合計%	累計			
	よく当てはまる	55	62	74	191	3.6%	3.6%	55	66	69	190	4.0%	4.0%	381	3.8%	3.8%		
	だいたい	101	142	139	382	7.3%	10.9%	123	134	149	406	8.6%	12.7%	788	7.9%	11.8%		
	あまり	394	446	445	1285	24.5%	35.5%	333	380	389	1102	23.4%	36.1%	2387	24.0%	35.8%		
	当てはまらない	1184	1020	1032	3236	61.8%	97.3%	1075	922	897	2894	61.5%	97.6%	6130	61.7%	97.4%		
	わからない	36	57	51	144	2.7%	100%	34	38	40	112	2.4%	100%	256	2.6%	100%		
	計	1770	1727	1741	5238			1620	1540	1544	4704			9942				
H29 岩手県内	1年男	2年男	3年男	男子計	男子%	累計	1年女	2年女	3年女	女子計	女子%	累計	合計	合計%	累計			
	よく当てはまる	102	141	130	373	4.2%	4.2%	81	130	95	306	3.6%	3.6%	679	3.9%	3.9%		
	だいたい	217	276	278	771	8.7%	12.9%	233	282	293	808	9.4%	12.9%	1579	9.0%	12.9%		
	あまり	653	789	777	2219	25.0%	37.9%	586	681	692	1959	22.8%	35.7%	4178	23.8%	36.7%		
	当てはまらない	1840	1694	1749	5283	59.5%	97.4%	1934	1693	1721	5348	62.1%	97.9%	10631	60.7%	97.4%		
	わからない	70	83	80	233	2.6%	100%	57	63	64	184	2.1%	100%	417	2.4%	100%		
	計	2882	2983	3014	8879			2891	2849	2865	8605			17484				



【傾向と分析結果】

【対面コミュニケーション不安 Q4】 友達の対話は、対面よりもネットによるものが多い																			
H30岩手県内高等学校	1年男	2年男	3年男	男子計	男子%	累計	1年女	2年女	3年女	女子計	女子%	累計	合計	合計%	累計				
	よく当てはまる	38	17	27	82	1.6%	1.6%	22	12	13	47	1.0%	1.0%	129	1.3%	1.3%			
	だいたい	83	87	64	234	4.5%	6.0%	78	55	62	195	4.1%	5.1%	429	4.3%	5.6%			
	あまり	429	393	397	1219	23.3%	29.3%	367	355	310	1032	21.9%	27.1%	2251	22.6%	28.3%			
	当てはまらない	1160	1149	1186	3495	66.7%	96.0%	1095	1072	1108	3275	69.6%	96.7%	6770	68.1%	96.4%			
	わからない	61	82	66	209	4.0%	100%	58	46	52	156	3.3%	100%	365	3.7%	100%			
	計	1771	1728	1740	5239			1620	1540	1545	4705			9944					
H29岩手県内	1年男	2年男	3年男	男子計	男子%	累計	1年女	2年女	3年女	女子計	女子%	累計	合計	合計%	累計				
	よく当てはまる	47	43	43	133	1.5%	1.5%	36	25	25	86	1.0%	1.0%	219	1.3%	1.3%			
	だいたい	156	149	117	422	4.8%	6.3%	125	141	96	362	4.2%	5.2%	784	4.5%	5.7%			
	あまり	685	753	675	2113	23.8%	30.1%	641	666	604	1911	22.2%	27.4%	4024	23.0%	28.7%			
	当てはまらない	1870	1916	2060	5846	65.9%	96.0%	1980	1927	2048	5955	69.3%	96.7%	11801	67.4%	96.1%			
	わからない	114	120	118	352	4.0%	100%	101	91	90	282	3.3%	100%	634	3.6%	100%			
	計	2872	2981	3013	8866			2883	2850	2863	8596			17462					



【傾向と分析結果】

--